

Miasto Kutno

Ocena zasobów pomocy społecznej za rok 2025

Autorzy:

Michał Bielecki - kierownik Zespołu
Metodyczno-Analitycznego w Miejskim
Ośrodku Pomocy Społecznej w Kutnie



	SPIS TREŚCI	STRONA
1	Wprowadzenie	3
2	Dane o sytuacji demograficznej i społecznej	3
3	Dane o korzystających z pomocy i wsparcia	11
3.1	Dane o korzystających z pomocy i wsparcia GMINA - ZADANIA OPS, CUS oraz MOPS, MOPR	38
4	Inne rodzaje pomocy i świadczeń	41
5	Zasoby instytucjonalne pomocy i wsparcia	50
6	Kadra jednostki organizacyjnej pomocy społecznej	59
6.1	Zatrudnienie pomocnicze w jednostce organizacyjnej pomocy społecznej	63
6.2	Zespoły pracy socjalnej i integracji społecznej w jednostce pomocy społecznej	63
7	Środki finansowe na wydatki w pomocy społecznej i innych obszarach polityki społecznej w budżecie jednostki samorządu terytorialnego	63
8	Aktywność projektowo-konkursowa jednostki organizacyjnej pomocy społecznej	67
9	Współpraca z organizacjami pozarządowymi - zadania zlecone w obszarze pomocy i wsparcia	71
10	Wnioski końcowe	71

1. Wprowadzenie

Zgodnie z art. 16a ustawy z 12 marca 2004 r. o pomocy społecznej gmina i powiat oraz samorząd województwa zobowiązani są do sporządzenia corocznie oceny zasobów pomocy społecznej w oparciu o analizę lokalnej sytuacji społeczno-demograficznej, która w szczególności winna obejmować: infrastrukturę, kadre, organizacje pozarządowe, nakłady finansowe ponoszone na zadania pomocy społecznej oraz informacje o osobach i rodzinach korzystających z pomocy społecznej.

Niniejsza analiza opisuje ww. sytuację w gminie Miasto Kutno. Jest to gmina miejska, leżąca w powiecie kutnowskim, w województwie łódzkim. Gmina Miasto Kutno graniczy z gminami: Kutno (gmina wiejska) i Krzyżanów (gmina wiejska). Siedzibą gminy jest miasto Kutno. Powierzchnia gminy Miasto Kutno wynosi 34 km², co stanowi 3,8% powierzchni powiatu kutnowskiego, 0,2% powierzchni województwa łódzkiego (wg danych Banku Danych Lokalnych Głównego Urzędu Statystycznego za 2025 r.). Gęstość zaludnienia w gminie wynosi 1 201,2 osoby/km², w powiecie - 101,2 osoby/km², w województwie 128,8 osoby/km² (wg danych Banku Danych Lokalnych Głównego Urzędu Statystycznego za 2024 r.).

Poniżej prezentujemy szczegółowe dane o: sytuacji demograficznej, rynku pracy, infrastrukturze społecznej, korzystających z pomocy i wsparcia, świadczeniach pomocy społecznej, zasobach instytucjonalnych pomocy i wsparcia, kadrze pomocy społecznej, środkach finansowych na wydatki w pomocy społecznej i innych obszarach polityki społecznej w budżecie jednostki samorządu terytorialnego, aktywności projektowo-konkursowej jednostki organizacyjnej pomocy społecznej, współpracy z organizacjami pozarządowymi w obszarze pomocy i wsparcia gminy Miasto Kutno.

UWAGA:

W 2026 r. Miejski Ośrodek Pomocy Społecznej w Kutnie zmienił dostawcę systemu dziedzicznego bez migracji danych, dlatego też nie ma możliwości, aby formularz sprawozdawczy niniejszej Oceny zasobów pomocy społecznej za rok 2025 został zasilony kompletem danych z bieżącej bazy za rok miniony, tj. 2025, z wykorzystaniem mechanizmu wartości automatycznie wyliczanych (WAW).

2. Dane o sytuacji demograficznej i społecznej

Według stanu na 31 grudnia 2025 r. liczba ludności (mieszkańcy wg pobytu stałego i czasowego wedle danych Urzędu Miasta Kutno) gminy Miasto Kutno wyniosła 40 161 osób, z czego 54% stanowiły kobiety, a 46% mężczyźni.

Według stanu na dzień 31 grudnia 2024 r., uwzględniając liczbę ludności wynoszącą 40 161 osób, struktura ludności gminy przedstawiała się następująco: osoby w wieku przedprodukcyjnym stanowiły 15%, osoby w wieku produkcyjnym - 54%, a w wieku poprodukcyjnym - 31%. W 2025 r. (dane Urzędu Miasta Kutno) w porównaniu do 2024 r. (dane BDL GUS) liczba ludności spadła o 188 osób, tj. 0,5%.

Według stanu na dzień 31 grudnia 2025 r. stopa bezrobocia dla powiatu kutnowskiego wyniosła 8,1%, zaś dla województwa łódzkiego wyniosła 6,3% (wg danych BDL GUS). Liczba osób bezrobotnych zarejestrowanych w gminie Miasto Kutno wyniosła 1 165 osób, z tego 52% stanowiły kobiety, 48% mężczyźni (wg danych Powiatowego Urzędu Pracy w Kutnie). Udział długotrwale bezrobotnych w stosunku do ogólnej liczby ludności wyniósł 1,4%.

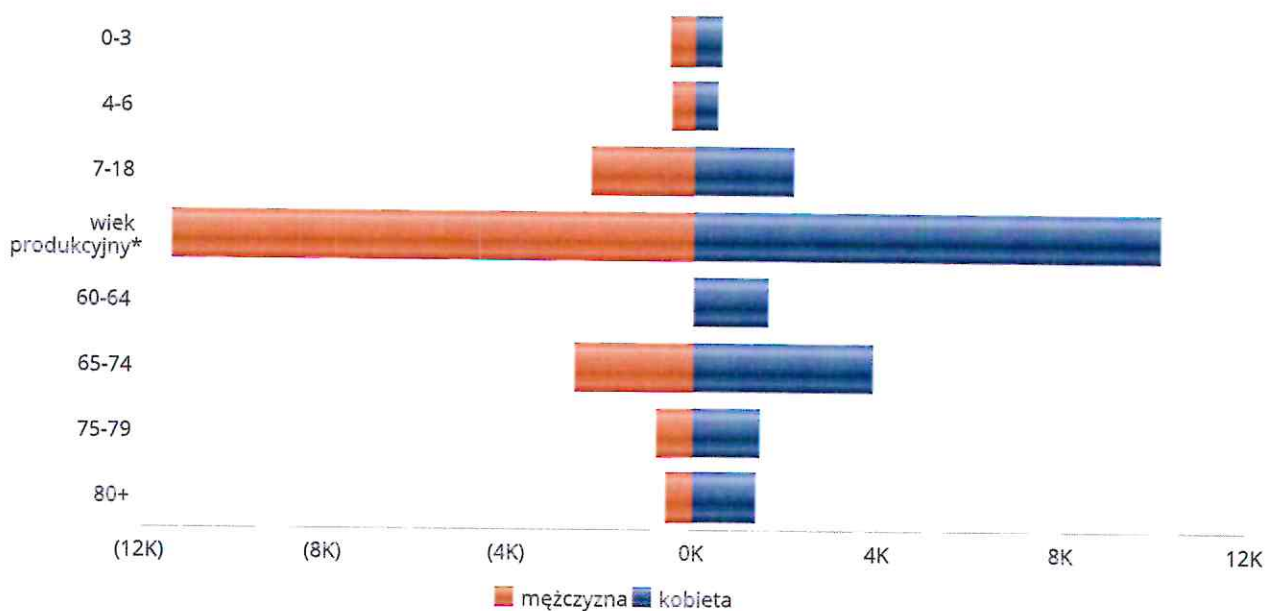
W zasobach infrastruktury społecznej gminy znajdują się 3 żłobki dysponujące 153 miejscami oraz 1 klub dziecięcy dysponujący 25 miejscami, 11 przedszkoli oraz 3 inne formy wychowania przedszkolnego, tzw. punkty przedszkolne, dysponujące 1 366 miejscami, 2 świetlice (obie pozaszkolne). Na terenie gminy nie funkcjonują ani kluby dla dzieci i młodzieży, ani opiekunowie dzienni.

Poniżej prezentujemy w formie graficznej i tabelarycznej szczegółowe dane dotyczące demografii (liczbę ludności w podziale na płeć i grupy wiekowe), rynku pracy (liczbę osób bezrobotnych, liczbę bezrobotnych długotrwale, liczbę osób bezrobotnych z prawem do zasiłku, wskaźnik bezrobocia wśród beneficjentów pomocy społecznej) i infrastruktury społecznej (liczba żłobków, liczba opiekunów dziennych, liczba miejsc w żłobkach, liczba dzieci którym nie przyznano miejsca) oraz w formie tabelarycznej informacje o infrastrukturze społecznej zawierające dane własne jednostki dotyczące: liczby mieszkań komunalnych, socjalnych, liczby osób oczekujących na mieszkania komunalne i socjalne, liczby wyroków eksmisyjnych bez wskazania lokalu socjalnego, liczby klubów i innych miejsc spotkań dla seniorów oraz liczby hospicjów na terenie gminy Miasto Kutno.

Liczba mieszkańców wg grup wiekowych i płci		
Grupa wiekowa	mężczyzna	kobieta
0-3	550	571
4-6	531	496
7-18	2 269	2 147
wiek produkcyjny*	11 362	10 124
60-64		1 596
65-74	2 603	3 879
75-79	791	1 453
80+	604	1 373

*Zgodnie z definicją GUS wiek produkcyjny to dla mężczyzn 18-64 lata, a dla kobiet 18-59 lat.


Liczba mieszkańców wg grup wiekowych i płci



Grupa wiekowa	Liczba mieszkańców wg grup wiekowych i płci	
	mężczyzna	kobieta
10-18	1 446	1 395
wiek produkcyjny*	10 884	9 124
60-64		1 433
65-74	2 382	2 982
75-79	1 411	2 021
80+	2 587	4 684

*Zgodnie z definicją GUS wiek produkcyjny to dla mężczyzn 18-64 lata, a dla kobiet 18-59 lat.

Prognozowana liczba mieszkańców wg grup wiekowych i płci



Liczba osób bezrobotnych, liczba długotrwale bezrobotnych oraz liczba osób bezrobotnych z prawem do zasiłku (poziom powiatu)

Status	Ogółem	Mężczyźni	Kobiety
Bezrobotni ogółem	2 927	1 399	1 528
Bezrobotni z prawem do zasiłku	477	225	252
Długotrwale bezrobotni	1 644	703	941

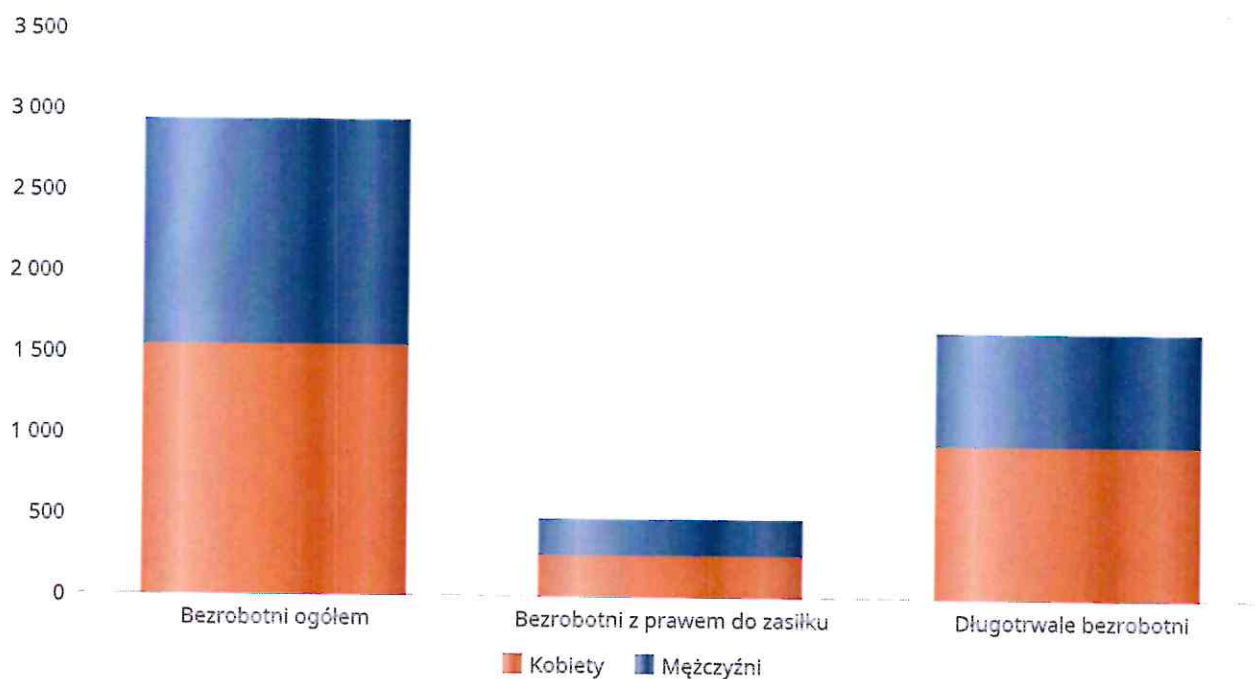
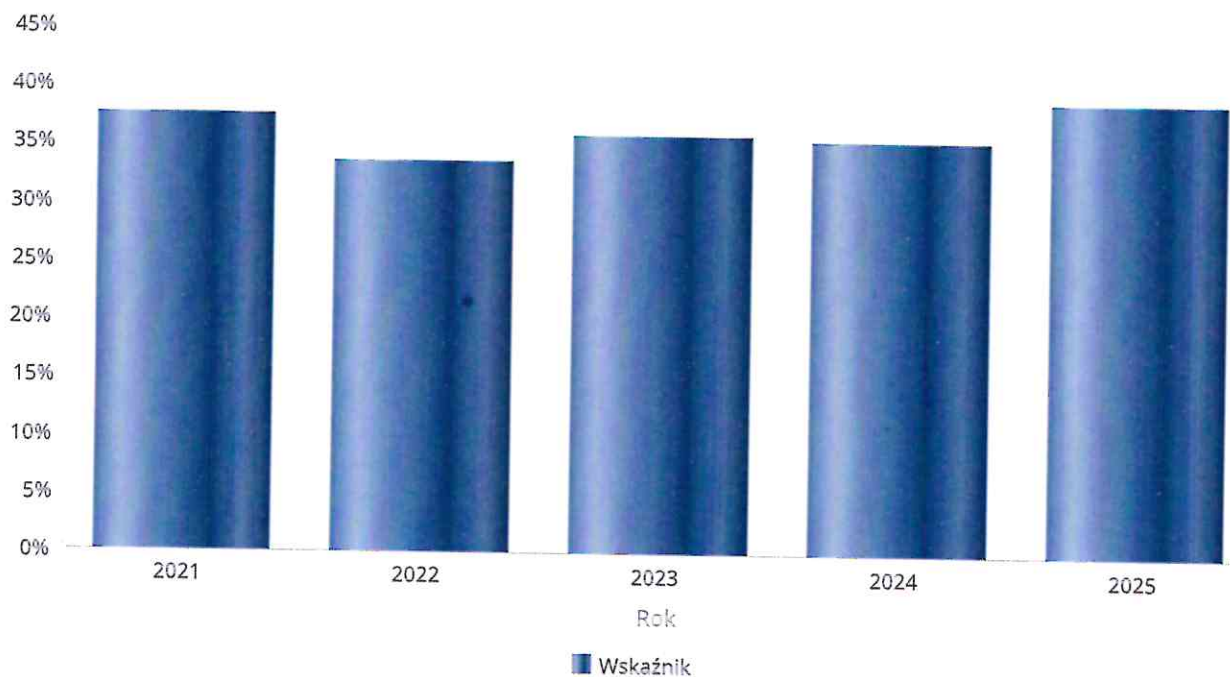


Tabela prezentuje liczbę osób bezrobotnych, liczbę bezrobotnych długotrwale oraz liczbę osób bezrobotnych z prawem do zasiłku, ogółem i w podziale na płeć.

Status	Powiat		Województwo		Polska	
	Kobiety	Mężczyźni	Kobiety	Mężczyźni	Kobiety	Mężczyźni
Osoby bezrobotne ogółem	1 528	1 399	29 251	32 730	438 744	446 243
Osoby bezrobotne z prawem do zasiłku	252	225	4 729	4 042	67 286	57 112
Osoby długotrwale bezrobotne	941	703	14 996	15 673	221 318	200 543

Wskaźnik bezrobocia wśród beneficjentów pomocy społecznej. Wskaźnik obliczany jako stosunek liczby osób w rodzinach korzystających z pomocy społecznej z powodu bezrobocia do liczby osób w rodzinach korzystających z pomocy ogółem.

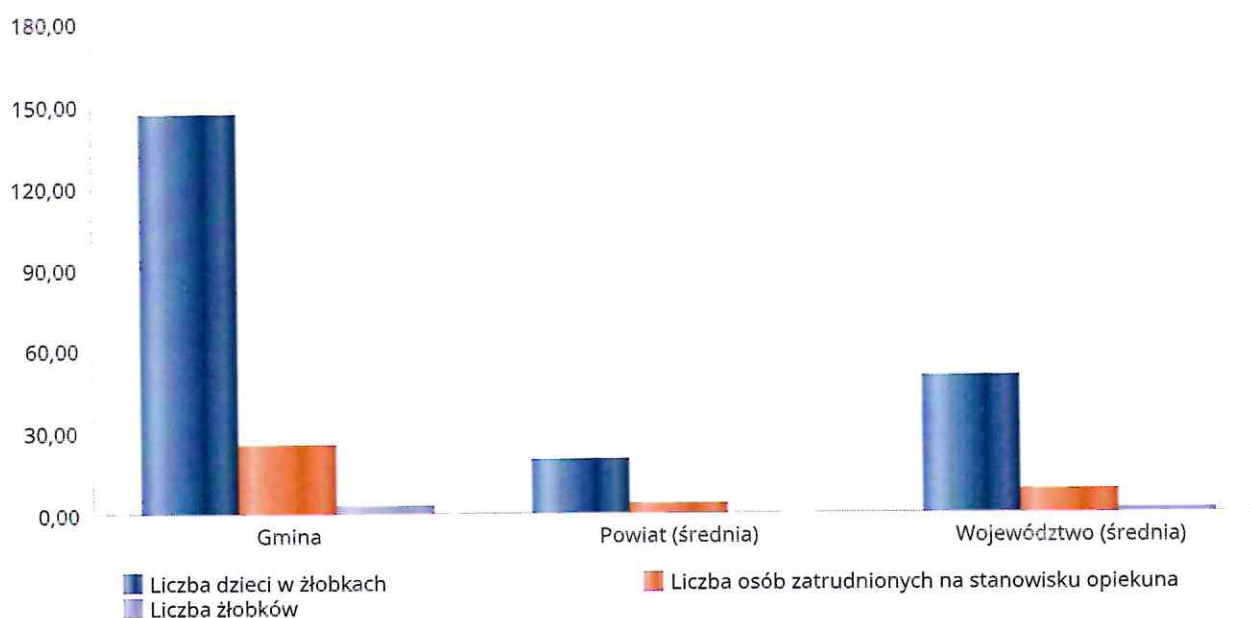
Rok	Wskaźnik
2021	37%
2022	34%
2023	36%
2024	35%
2025	39%



Liczba placówek i miejsc dla dzieci

Jednostka terytorialna	Miara	Wartość liczbową
Gmina	Liczba dzieci w żłobkach	146,00
Gmina	Liczba osób zatrudnionych na stanowisku opiekuna	25,00
Gmina	Liczba żłobków	3,00
Powiat (średnia)	Liczba dzieci w żłobkach	19,55
Powiat (średnia)	Liczba osób zatrudnionych na stanowisku opiekuna	3,36
Powiat (średnia)	Liczba żłobków	0,64
Województwo (średnia)	Liczba dzieci w żłobkach	49,72
Województwo (średnia)	Liczba osób zatrudnionych na stanowisku opiekuna	8,71
Województwo (średnia)	Liczba żłobków	1,45


Infrastruktura opieki nad dziećmi



Liczba placówek i miejsc dla dzieci

Jednostka terytorialna	Miara	Wartość liczbową
Gmina	Brakujące miejsca dla dzieci w żłobkach	0,00
Powiat (średnia)	Brakujące miejsca dla dzieci w żłobkach	0,00
Województwo (średnia)	Brakujące miejsca dla dzieci w żłobkach	3,01

Infrastruktura opieki nad dziećmi



INFRASTRUKTURA SPOŁECZNA (stan na 31.XII)

WYSZCZEGÓLNIENIE		Rok 2024	Rok oceny 2025	Prognoza 2026*
INFRASTRUKTURA SPOŁECZNA				
Liczba mieszkań komunalnych w zasobie gminy	1	1 481	1 463	1 443
Liczba wniosków złożonych na mieszkanie komunalne z zasobów gminy	2	346	329	340
w tym z wiersza 1: Liczba mieszkań socjalnych (lokali)	3	238	228	260
Liczba oczekujących na mieszkanie socjalne	4	108	101	80
Liczba wyroków eksmisyjnych bez wskazania lokalu socjalnego	5	45	49	55
Liczba klubów i innych miejsc spotkań dla seniorów	6	2	2	2
Liczba hospicjów	7	1	1	1
Liczba ośrodków dla cudzoziemców	8	X	X	X

* Wielkość prognozy nie dotyczy wartości przyrostu lub spadku. W przypadku braku możliwości oszacowania wielkości liczbowych dla prognozy należy wpisać liczby odpowiadające danym z kolumny "Rok oceny 2025". Niniejsza instrukcja dotyczy wypełniania wszystkich tabel OZPS.

3. Dane o korzystających z pomocy i wsparcia

Pomoc i wsparcie w gminie Miasto Kutno w ramach pomocy społecznej w 2025 roku uzyskało 1 005 osób, co stanowiło 2,5% wszystkich mieszkańców gminy. W roku oceny, tj. w 2025 r., w stosunku do 2024 roku łączna liczba osób korzystających z pomocy i wsparcia zmniejszyła się o 11 osób. Natomiast liczba rodzin, którym przyznano świadczenie z pomocy społecznej, wyniosła 888 rodzin i zwiększyła się w stosunku do roku 2024 o 20 osób, a łączna liczba rodzin objętych wsparciem w obrębie pomocy społecznej, z uwzględnieniem kategorii wyłącznie w postaci pracy socjalnej, wyniosła w 2025 roku 1 532 rodziny, zmniejszając się względem 2024 roku o 47 rodzin. W gminie Miasto Kutno najczęściej występującymi przyczynami trudnej sytuacji życiowej osób i rodzin, a jednocześnie powodami ubiegania się o pomoc społeczną, wskazanymi przez Miejski Ośrodek Pomocy Społecznej w Kutnie, były w 2025 roku kolejno:

1. niepełnosprawność;
2. ubóstwo;
3. długotrwałą lub ciężką chorobą;
4. bezrobocię;
5. alkoholizm.

Poniżej prezentujemy w formie graficznej i tabelarycznej szczegółowe dane dotyczące: liczby rodzin i osób w rodzinach korzystających z pomocy społecznej w podziale na wiek i płeć, wskaźnika deprivacji lokalnej, liczby długotrwale korzystających z pomocy społecznej w podziale na płeć i grupy wiekowe, liczby osób i rodzin korzystających ze świadczeń pieniężnych i niepieniężnych, liczby osób korzystających z usług opiekuńczych i specjalistycznych usług opiekuńczych dla osób z zaburzeniami psychicznymi, liczby rodzin korzystających z poradnictwa specjalistycznego, wskaźnika pracy socjalnej, liczby rodzin korzystających z interwencji kryzysowej, wskaźnika kontraktu socjalnego w podziale na typy, wskaźnika projektów socjalnych.

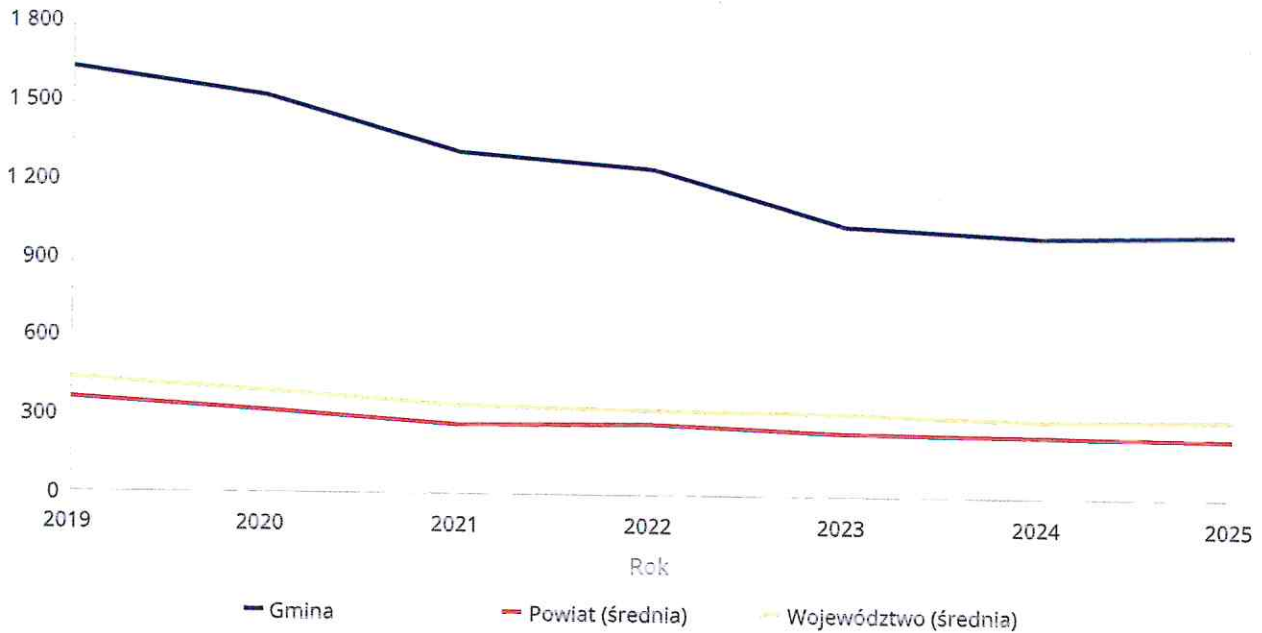
- Uwagi:

- w tabeli DANE O KORZYSTAJĄCYCH Z POMOCY I WSPARCIA w całym okresie sprawozdawczym; w rubryce Liczba osób (wers 1) - uwzględniono w roku 2025 liczbę rodzin ogółem, objętych pomocą społeczną (zgodnie z ustawą o pomocy społecznej), w tym: objętych pomocą wyłącznie w postaci pracy socjalnej: 1 532.

Liczba osób korzystających ze świadczeń na podstawie wydanych decyzji

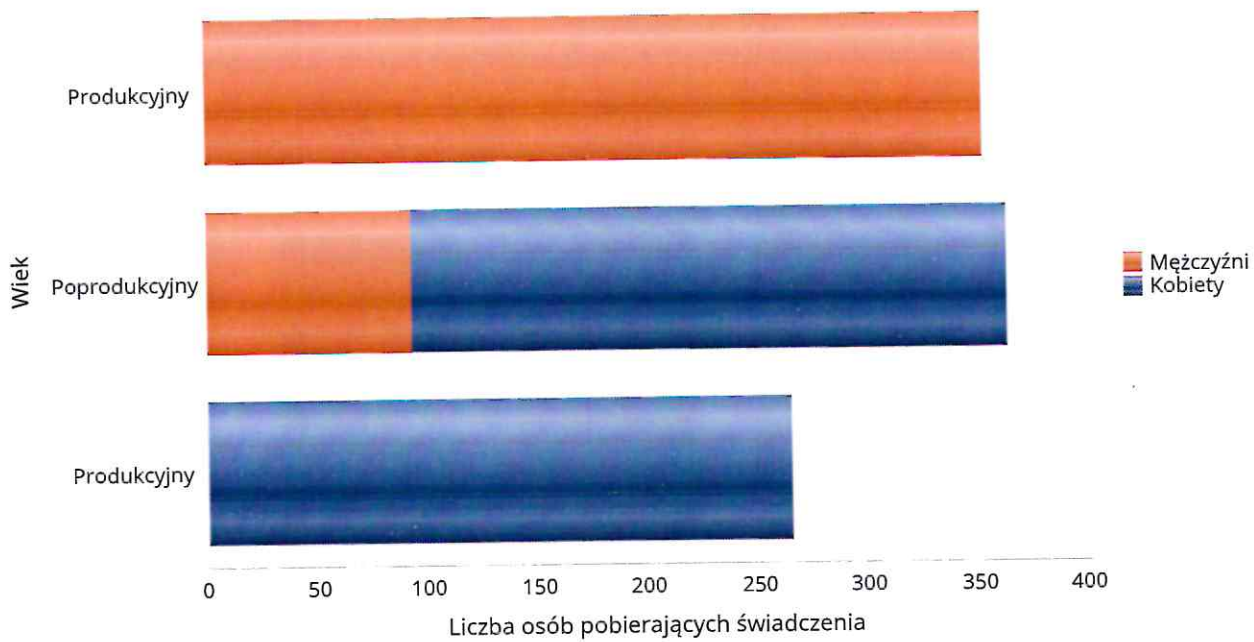
	Liczba świadczeniobiorców						
	2019	2020	2021	2022	2023	2024	2025
Gmina	1 618	1 510	1 298	1 245	1 031	994	1 005
Powiat (średnia)	362	317	269	270	241	234	232
Województwo (średnia)	434	388	340	321	318	296	300

Liczba świadczeniobiorców



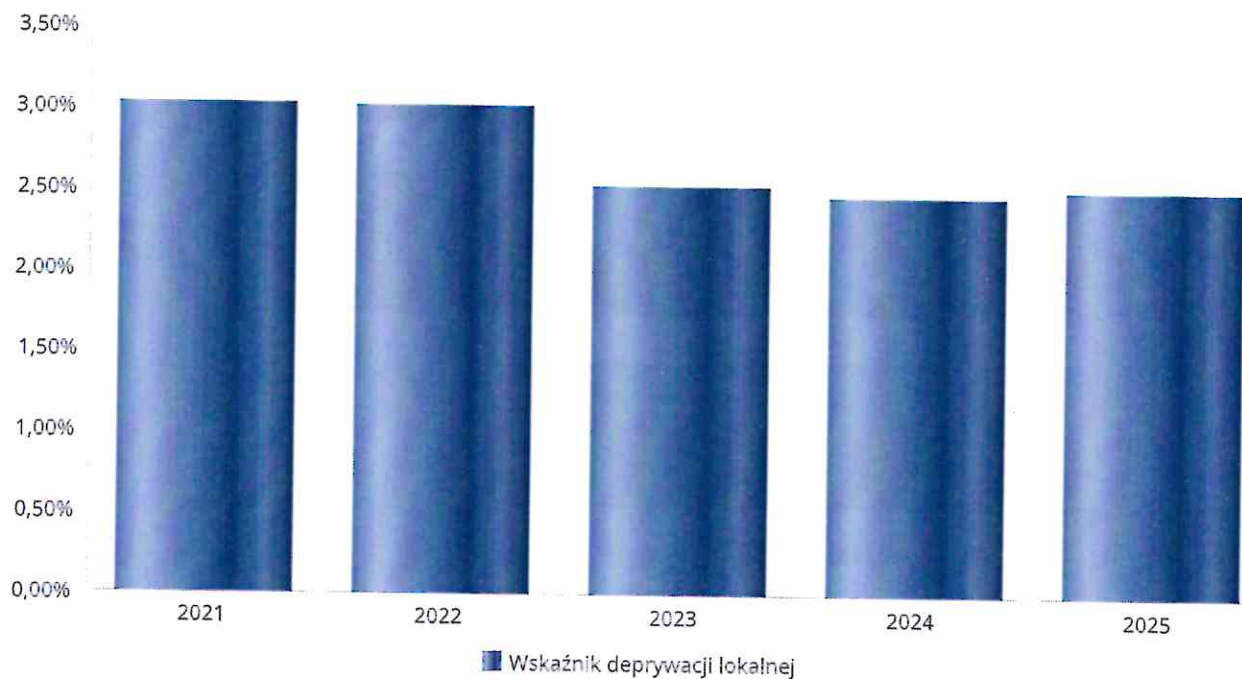
Liczba osób korzystających z pomocy społecznej w podziale na wiek i płeć wg liczby wypłaconych świadczeń

Grupa	Ogółem	Kobiety	Mężczyźni
Produkcyjny	617	265	352
Poprodukcyjny	363	270	93



Wskaźnik deprivacji lokalnej

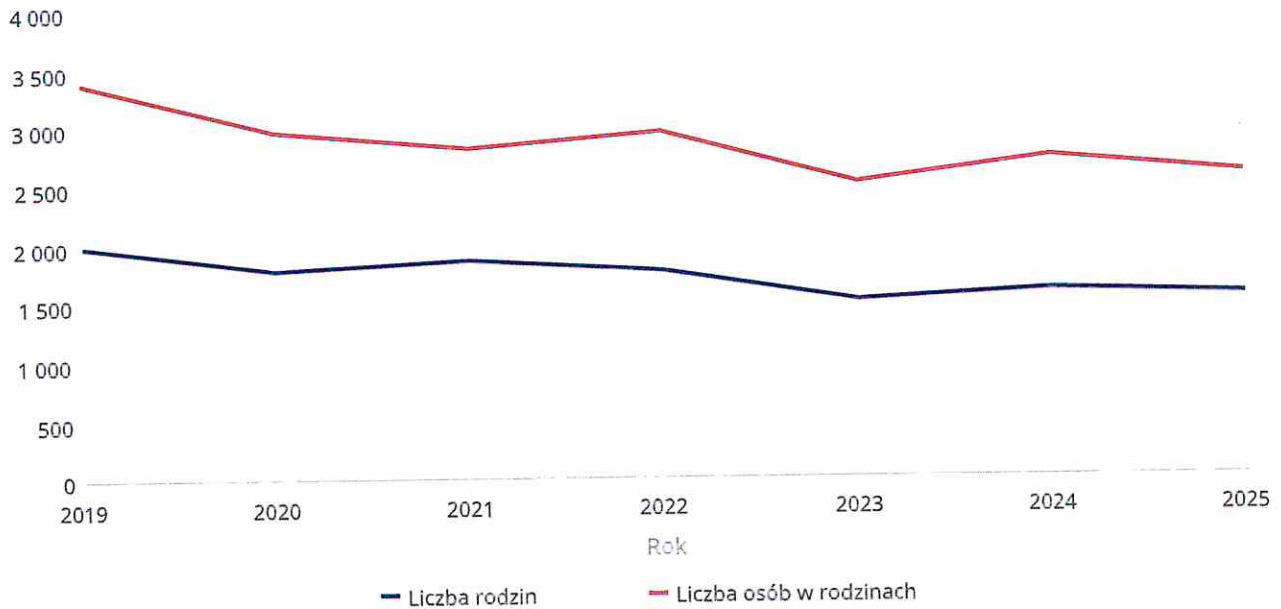
Rok	Wskaźnik deprivacji lokalnej
2021	3,02%
2022	3,00%
2023	2,51%
2024	2,46%
2025	2,51%



Liczba rodzin i liczba osób w rodzinach korzystających z pomocy społecznej

Rok	Liczba rodzin	Liczba osób w rodzinach
2019	1 992	3 387
2020	1 780	2 970
2021	1 855	2 818
2022	1 768	2 957
2023	1 496	2 515
2024	1 579	2 725
2025	1 532	2 577

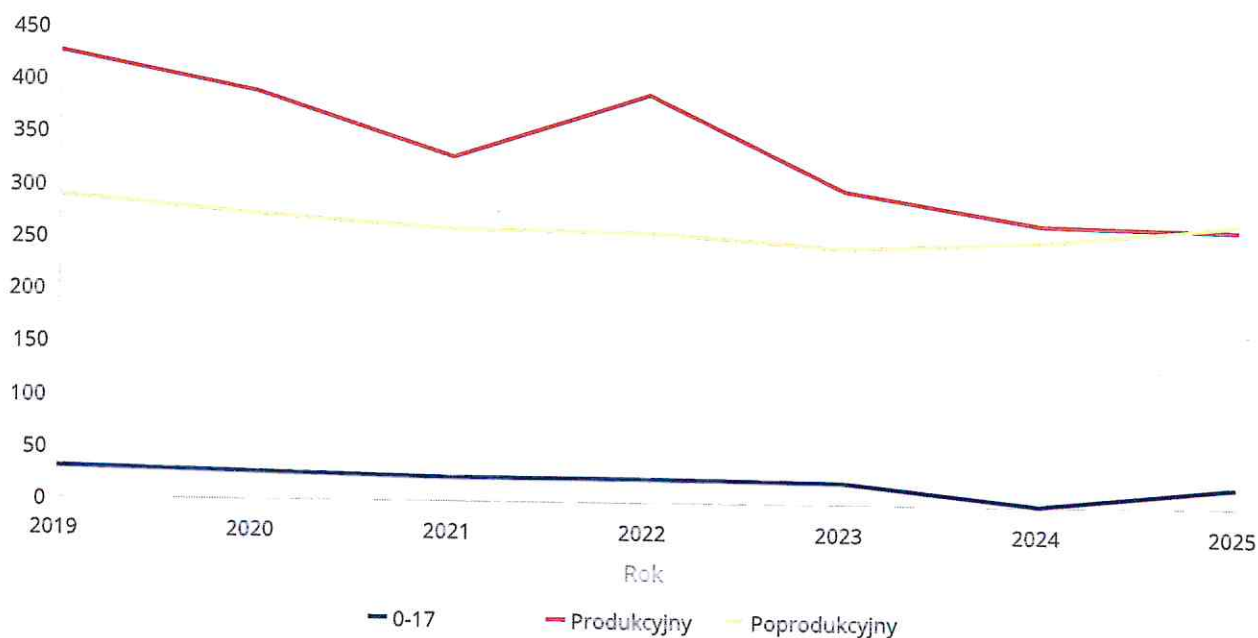
Korzystający z pomocy społecznej



Liczba kobiet korzystających z pomocy społecznej

		Liczba kobiet korzystających z pomocy							
Poziom	Wiek	2019	2020	2021	2022	2023	2024	2025	
Kutno (miejska)	0-17						1		
	Produkcyjny	426	390	329	389	300	268	265	
	Poprodukcyjny	288	272	259	258	245	252	270	
Powiat (średnia)	0-17	30	27	23	23	21	20	19	
	Produkcyjny	125	114	96	100	89	79	77	
	Poprodukcyjny	59	50	50	48	44	43	48	
Województwo (średnia)	0-17	66	58	48	49	47	41	39	
	Produkcyjny	131	121	105	111	94	83	80	
	Poprodukcyjny	62	56	52	52	53	51	56	

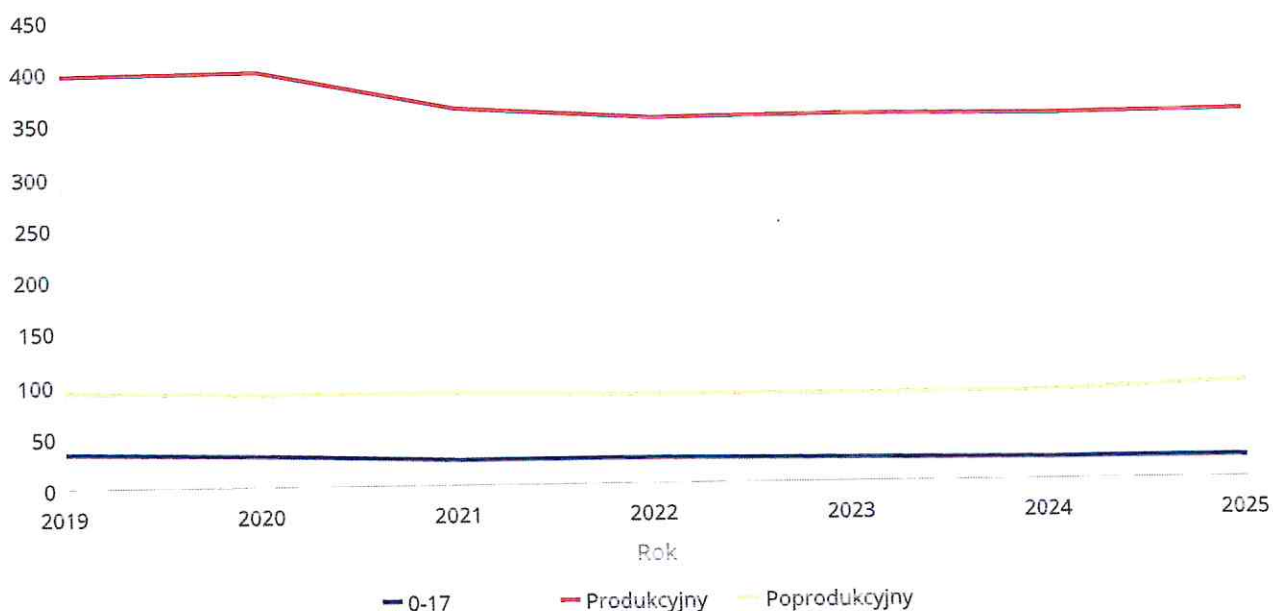
Liczba kobiet korzystających z pomocy



Liczba mężczyzn korzystających z pomocy społecznej

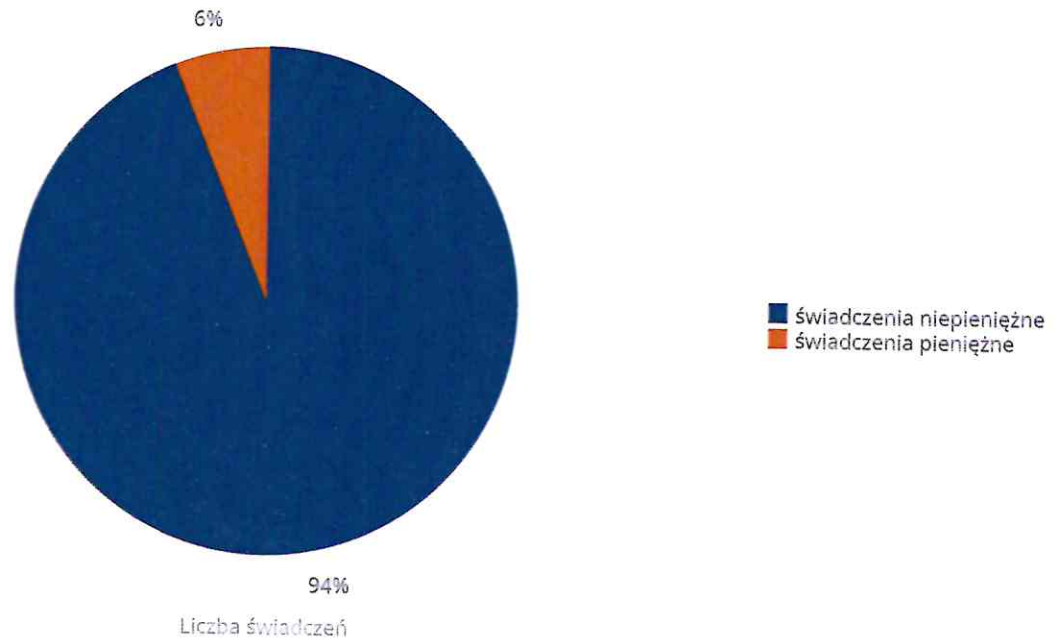
Poziom	Wiek	Liczba mężczyzn korzystających z pomocy						
		2019	2020	2021	2022	2023	2024	2025
Kutno (miejska)	Produkcyjny	396	398	362	351	353	351	352
	Poprodukcyjny	93	89	89	85	84	85	93
Powiat (średnia)	0-17	33	29	24	24	22	21	21
	Produkcyjny	124	119	108	104	97	91	90
	Poprodukcyjny	17	16	16	16	16	17	18
Województwo (średnia)	0-17	70	62	50	51	49	42	40
	Produkcyjny	155	149	136	123	120	112	110
	Poprodukcyjny	22	21	21	21	22	21	23

Liczba mężczyzn korzystających z pomocy



Liczba świadczeń pieniężnych i niepieniężnych z pomocy społecznej

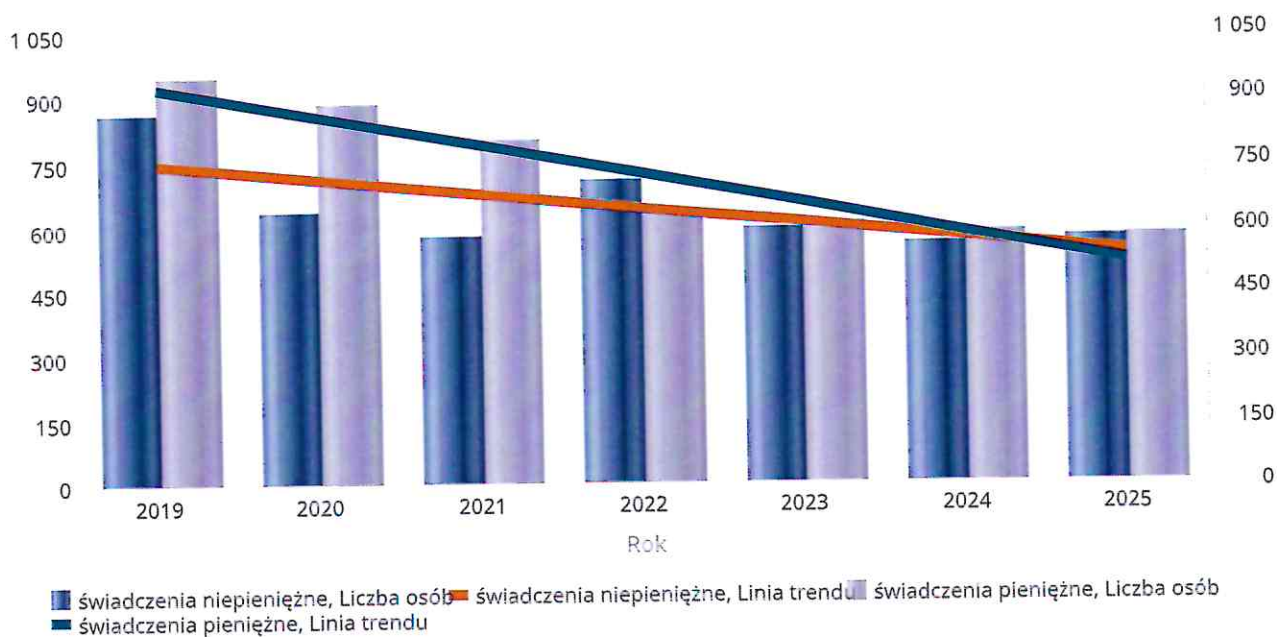
Rodzaj świadczenia	Liczba świadczeń
świadczenia niepieniężne	96 966
świadczenia pieniężne	6 271



Liczba osób korzystających ze świadczeń pieniężnych i niepieniężnych

Rodzaj świadczenia	Liczba osób						
	2019	2020	2021	2022	2023	2024	2025
świadczenia niepieniężne	859	631	573	705	594	557	570
świadczenia pieniężne	945	884	799	638	604	584	577

Liczba osób korzystających ze świadczeń pieniężnych i niepieniężnych

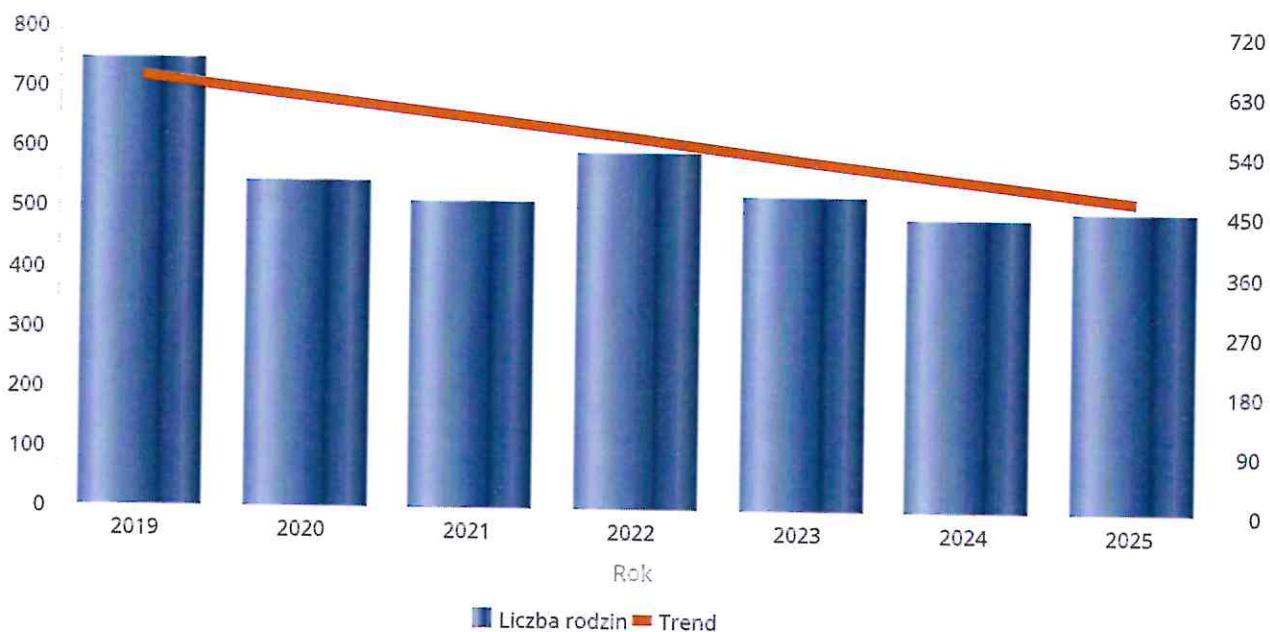


Liczba rodzin korzystających ze świadczeń pieniężnych i niepieniężnych

Rodzaj świadczenia	Liczba rodzin						
	2019	2020	2021	2022	2023	2024	2025
świadczenia niepieniężne	744	542	510	593	522	487	501
świadczenia pieniężne	926	819	771	628	598	579	574

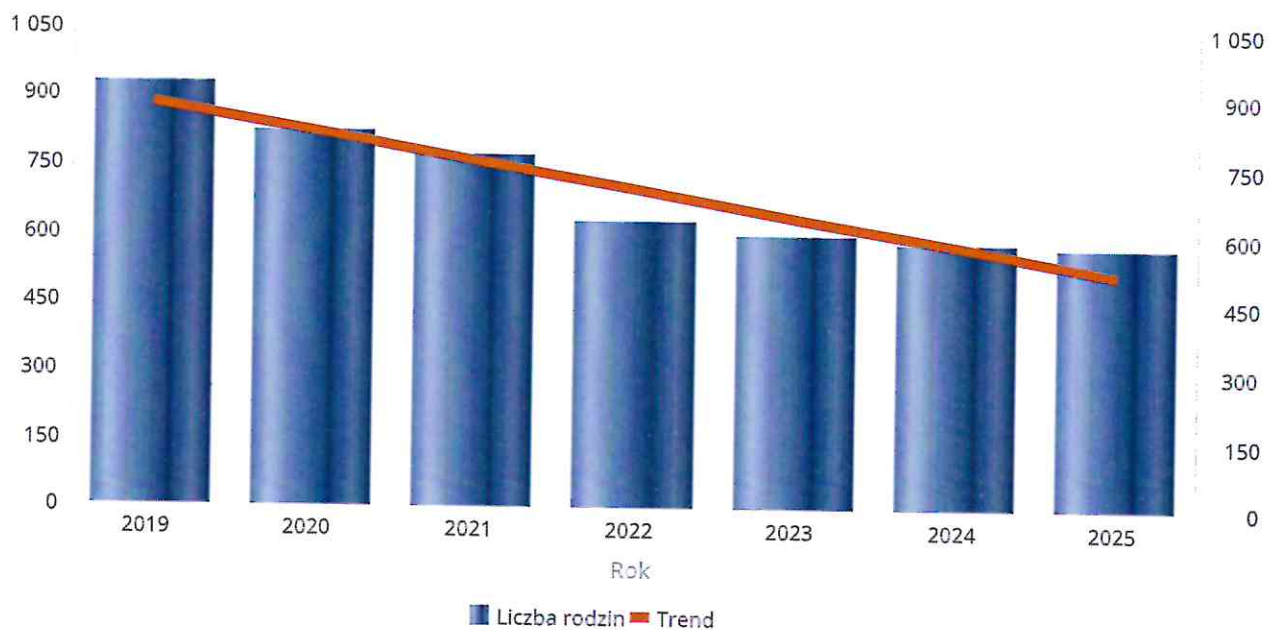
świadczenia niepieniężne

Liczba rodzin



świadczenia pieniężne

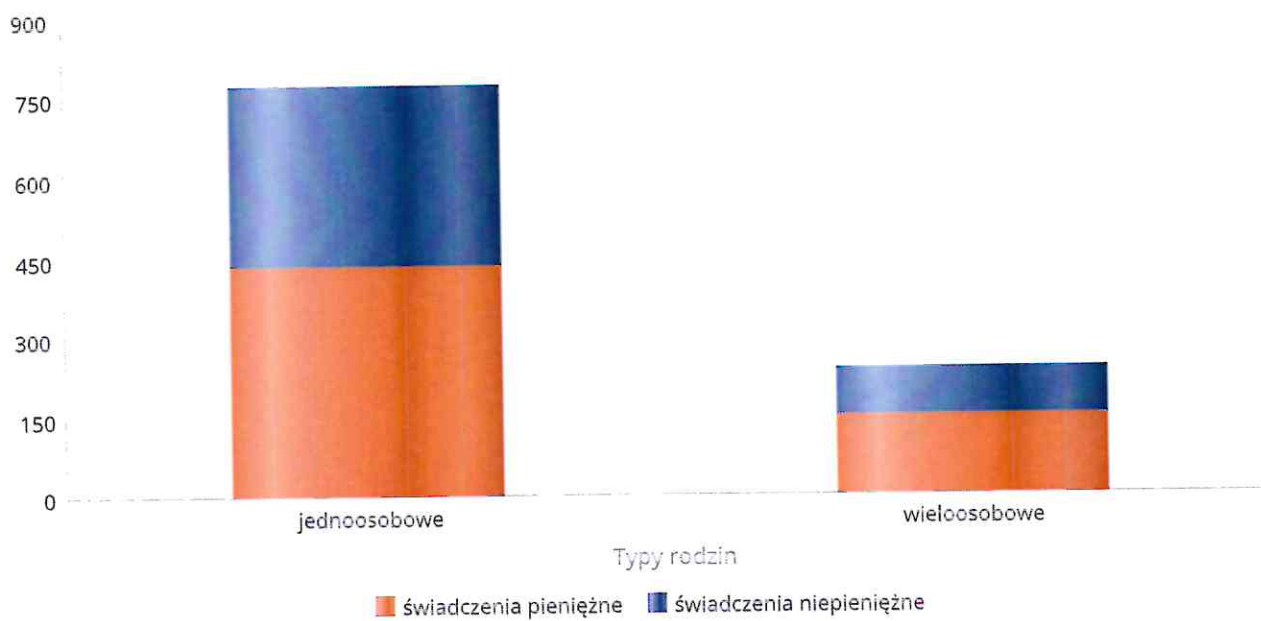
Liczba rodzin



Rodzaje świadczeń, z których korzystają poszczególne typy rodzin

Typy rodzin	Liczba rodzin pobierających świadczenia		
	Ogółem	Świadczenia pieniężne	Świadczenia niepieniężne
jednoosobowe	632	434	338
wielooosobowe	187	149	90

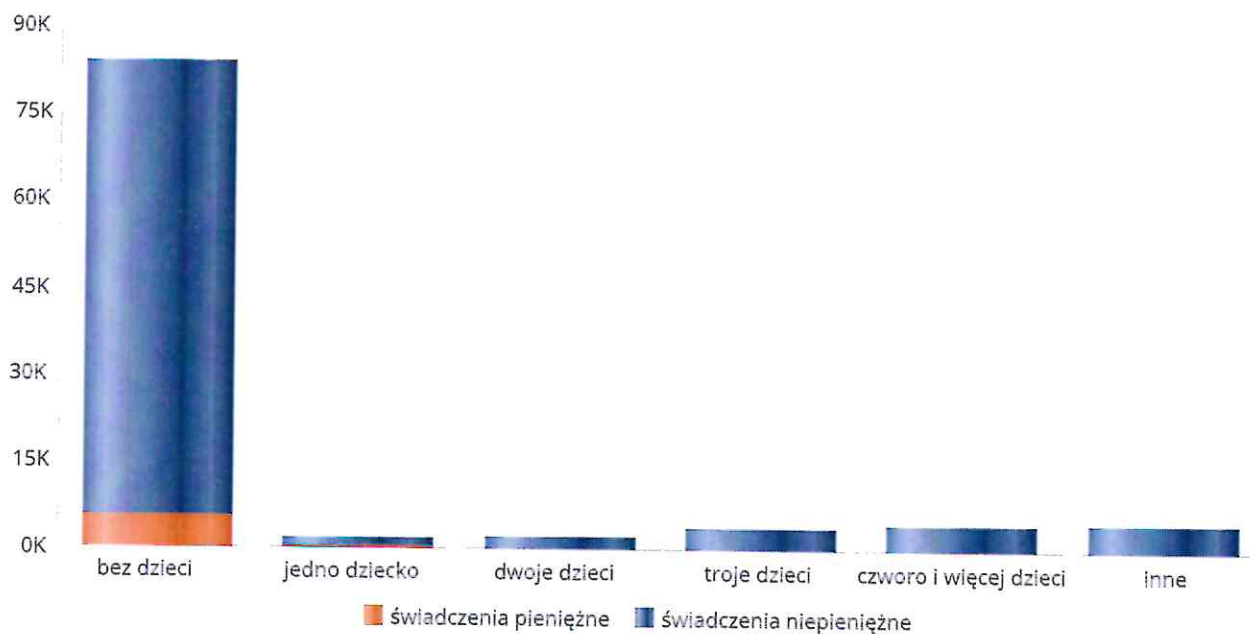
Liczba rodzin pobierających świadczenia



Rodzaje świadczeń, z których korzystają poszczególne typy rodzin ze względu na liczbę dzieci

Typ rodziny	Liczba świadczeń		
	Ogółem	Świadczenia pieniężne	Świadczenia niepieniężne
bez dzieci	83293	5417	77876
jedno dziecko	1839	341	1498
dwoje dzieci	1985	174	1811
troje dzieci	3561	78	3483
czworo i więcej dzieci	4278	118	4160
inne	4744	143	4601

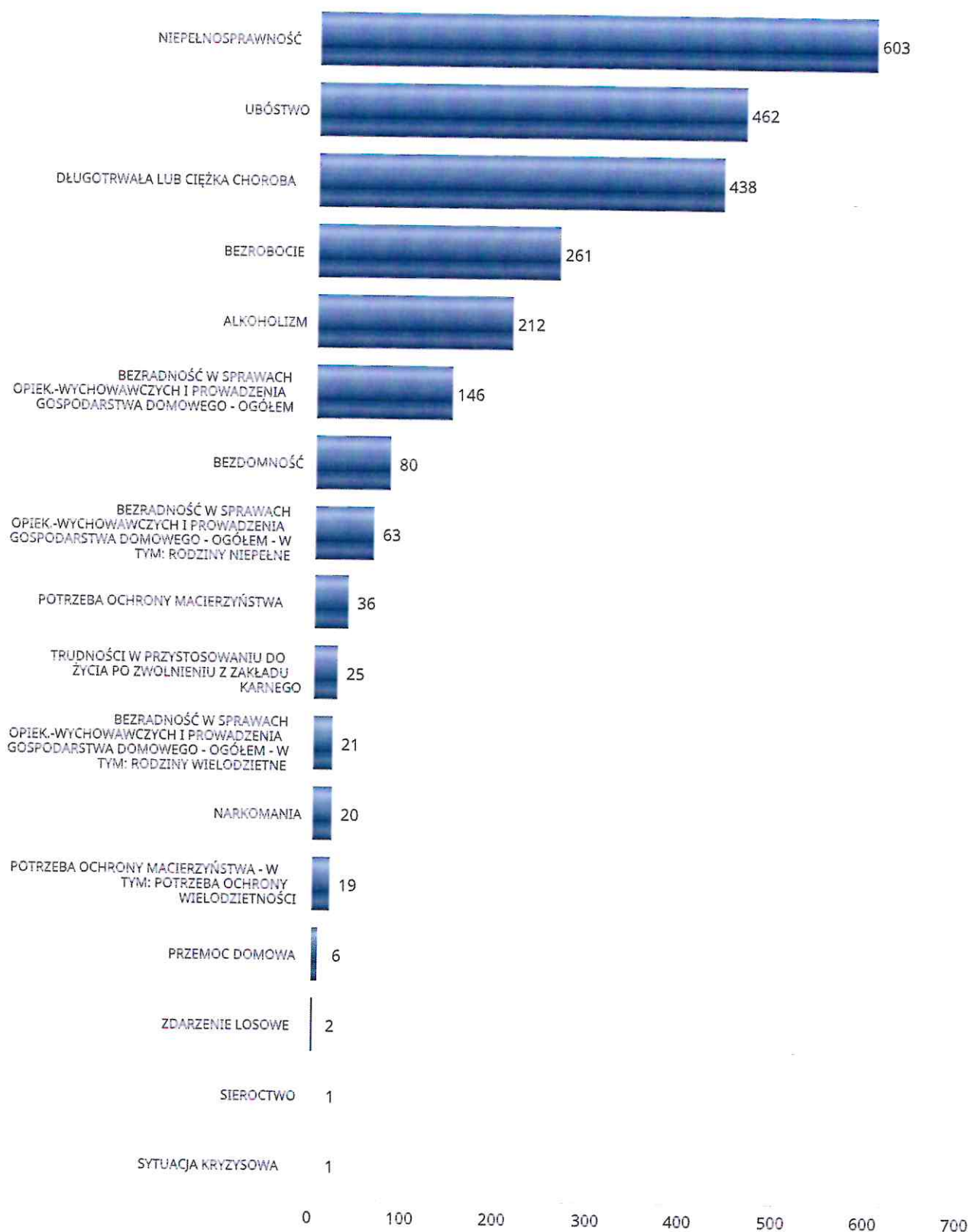
Liczba świadczeń



Powody udzielania pomocy rodzinom

Powody udzielenia pomocy i wsparcia - ranking	LICZBA RODZIN OGÓŁEM
NIEPEŁNOSPRAWNOŚĆ	603
UBÓSTWO	462
DŁUGOTRWAŁA LUB CIĘŻKA CHOROBA	438
BEZROBOCIE	261
ALKOHOLIZM	212
BEZRADNOŚĆ W SPRAWACH OPIEK.-WYCHOWAWCZYCH I PROWADZENIA GOSPODARSTWA DOMOWEGO - OGÓŁEM	146
BEZDOMNOŚĆ	80
BEZRADNOŚĆ W SPRAWACH OPIEK.-WYCHOWAWCZYCH I PROWADZENIA GOSPODARSTWA DOMOWEGO - OGÓŁEM - W TYM: RODZINY NIEPEŁNE	63
POTRZEBA OCHRONY MACIERZYŃSTWA	36
TRUDNOŚCI W PRZYSTOSOWANIU DO ŻYCIA PO ZWOLNIENIU Z ZAKŁADU KARNEGO	25
BEZRADNOŚĆ W SPRAWACH OPIEK.-WYCHOWAWCZYCH I PROWADZENIA GOSPODARSTWA DOMOWEGO - OGÓŁEM - W TYM: RODZINY WIELODZIECNE	21
NARKOMANIA	20
POTRZEBA OCHRONY MACIERZYŃSTWA - W TYM: POTRZEBA OCHRONY WIELODZIECNOŚCI	19
PRZEMOC DOMOWA	6
ZDARZENIE LOSOWE	2
SIEROCTWO	1
SYTUACJA KRYZYSOWA	1

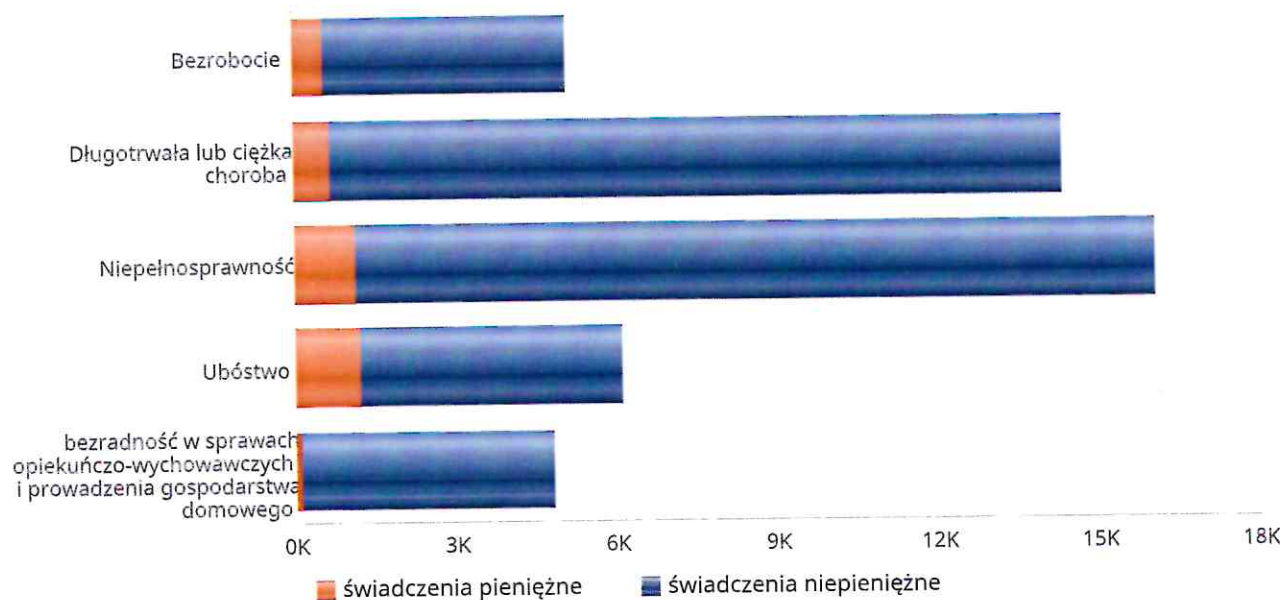
Powody udzielenia pomocy i wsparcia



Główne powody przyznania świadczeń w roku

Powód przyznania	Ogółem	Liczba świadczeń	
		świadczenia niepieniężne	świadczenia pieniężne
Niepełnosprawność	16 069	14 944	1 125
Długotrwała lub ciężka choroba	14 368	13 683	685
Ubóstwo	6 096	4 881	1 215
Bezrobocie	5 124	4 539	585
bezradność w sprawach opiekuńczo-wychowawczych i prowadzenia gospodarstwa domowego	4 815	4 696	119

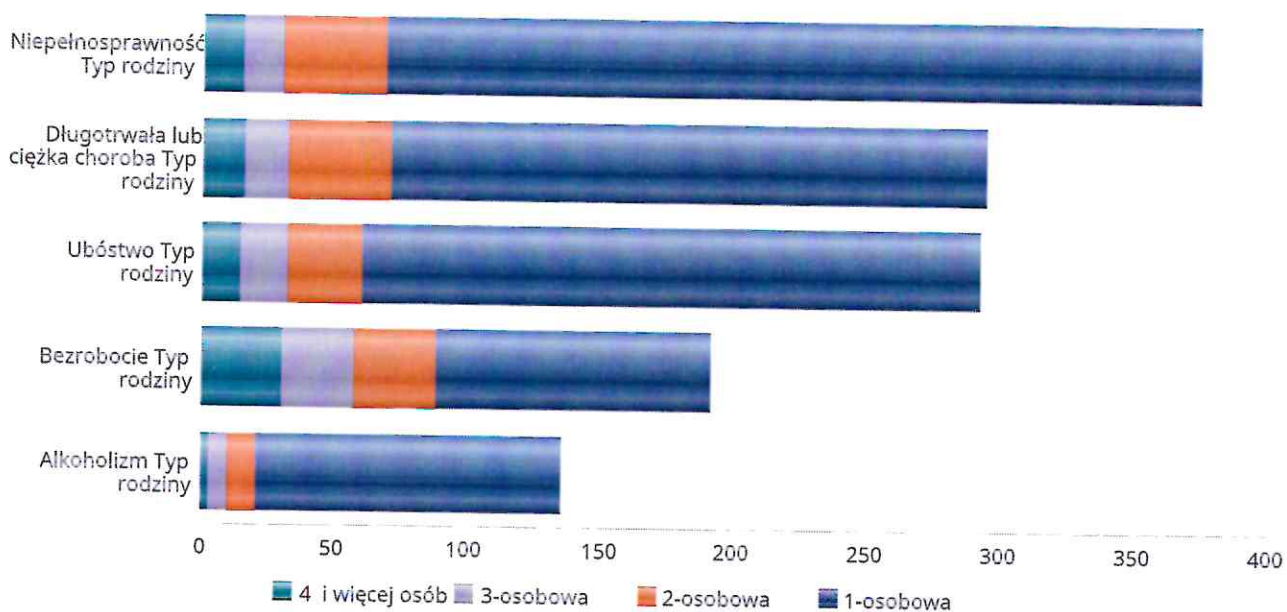
Liczba świadczeń



Główne powody przyznawania pomocy dla rodzin jednoosobowych i wieloosobowych

Powód przyznania	Ogółem	Typ rodziny			
		1-osobowa	2-osobowa	3-osobowa	4 i więcej osób
Niepełnosprawność	374	305	39	15	15
Długotrwała lub ciężka choroba	294	223	39	16	16
Ubóstwo	292	232	28	18	14
Bezrobocie	191	103	31	27	30
Alkoholizm	135	114	11	7	3

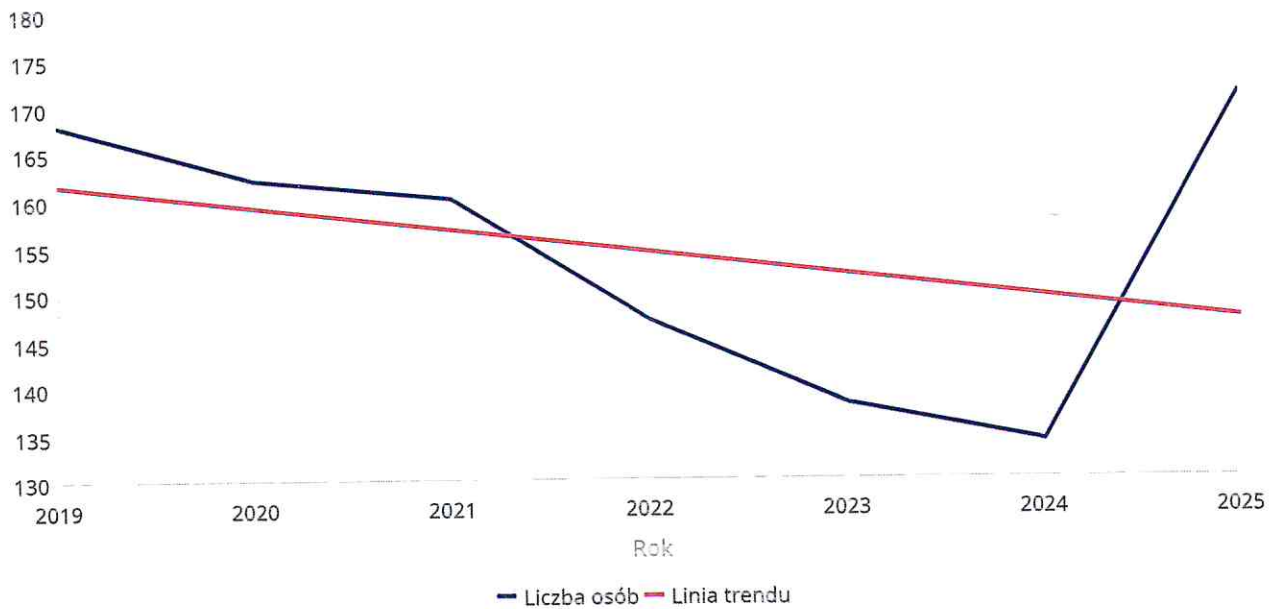
Liczba rodzin pobierających świadczenia wg powodów



Liczba osób korzystających z usług opiekuńczych

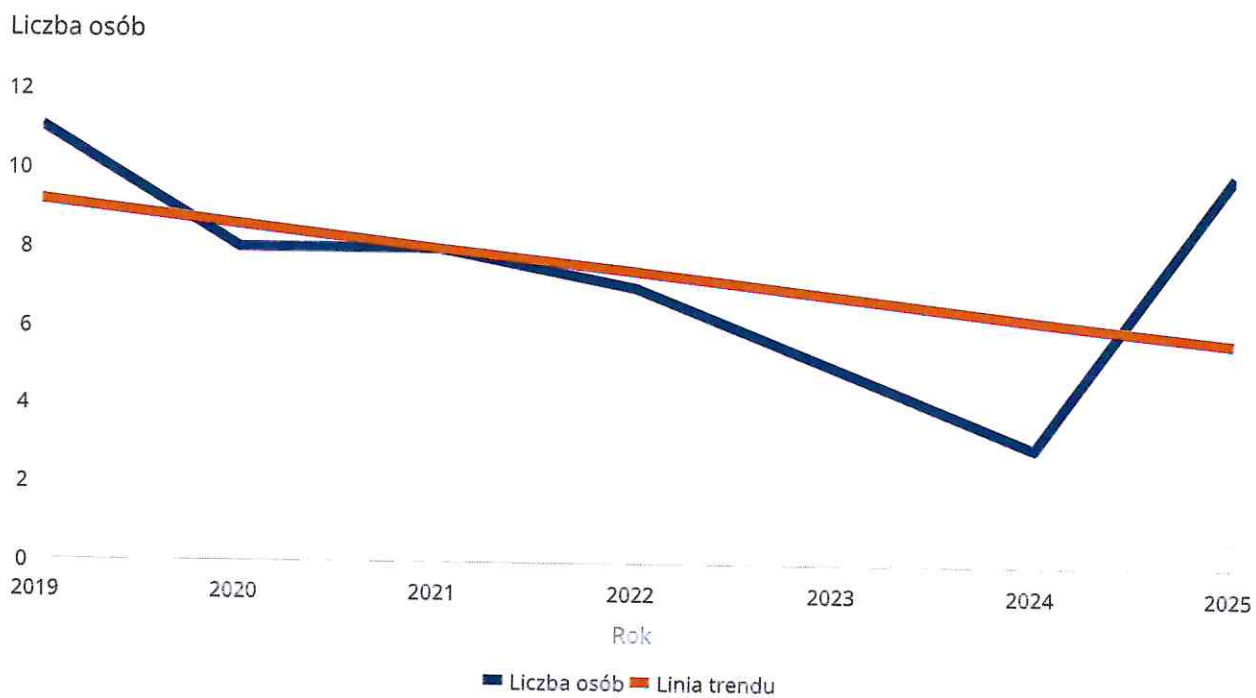
Rok	Liczba osób
2019	168
2020	162
2021	160
2022	147
2023	138
2024	134
2025	171

Liczba osób



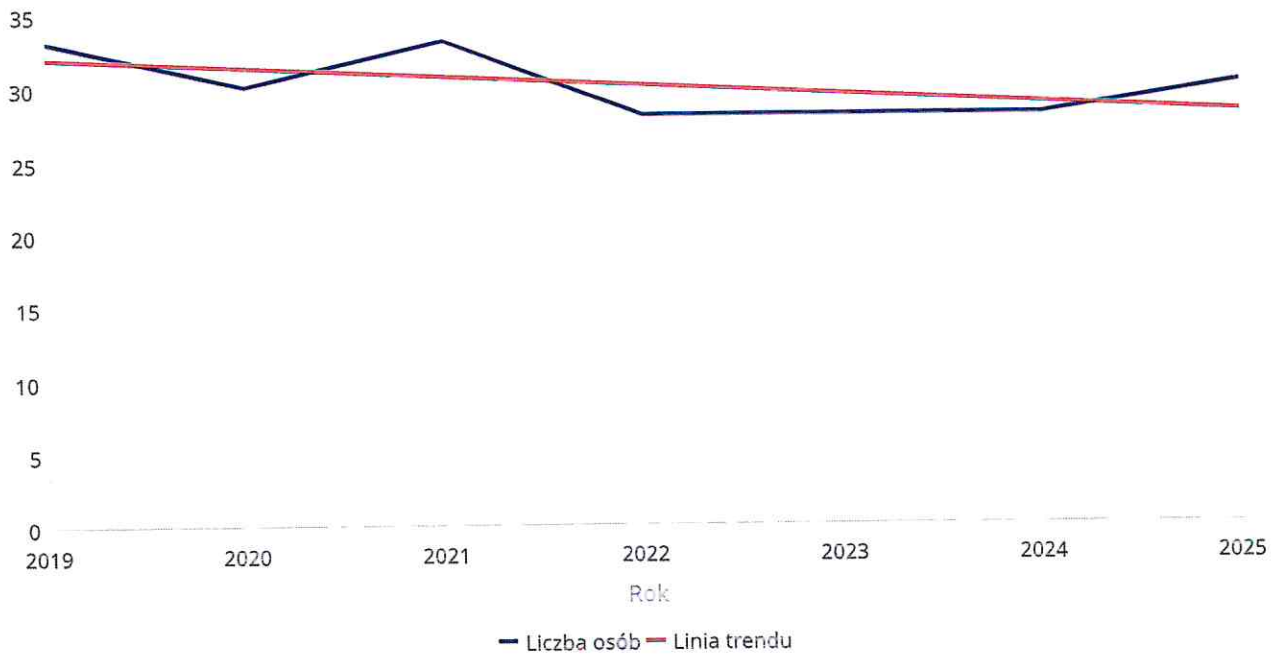
Liczba osób korzystających ze specjalistycznych usług opiekuńczych

Rok	Liczba osób
2019	11
2020	8
2021	8
2022	7
2023	5
2024	3
2025	10



Liczba osób korzystających z usług specjalistycznych opiekuńczych dla osób z zaburzeniami psychicznymi

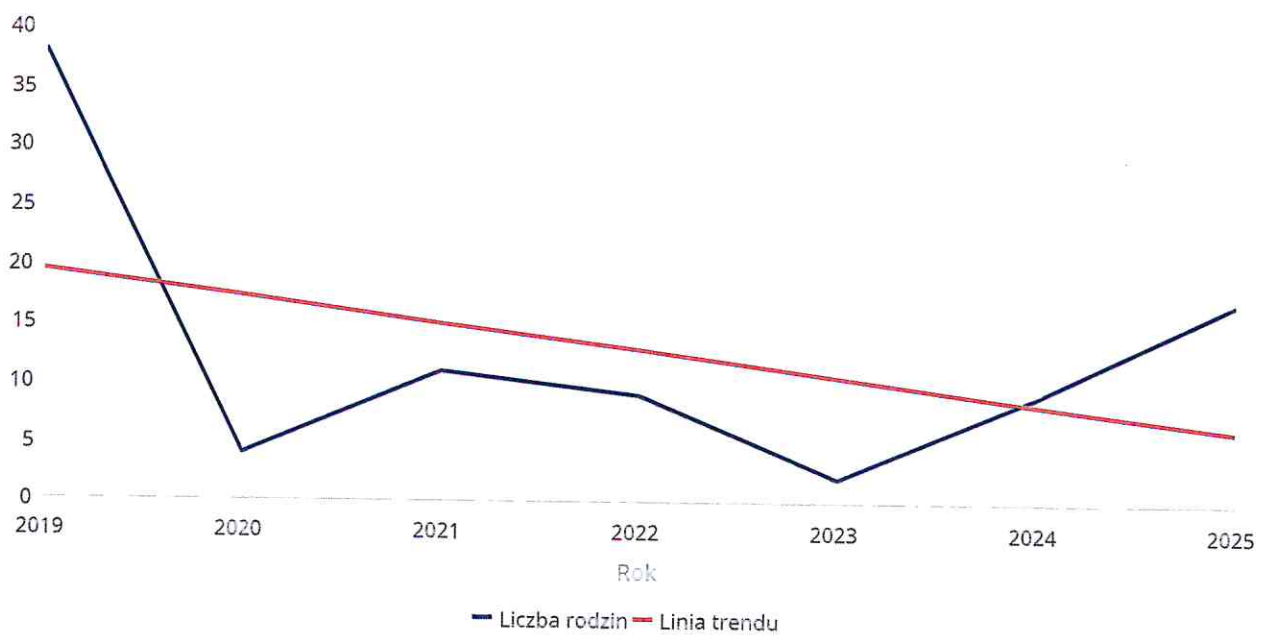
Rok	Liczba osób
2019	33
2020	30
2021	33
2022	28
2023	28
2024	28
2025	30



Liczba rodzin korzystających z poradnictwa specjalistycznego

Rodzaj	Liczba rodzin w latach						
	2019	2020	2021	2022	2023	2024	2025
Poradnictwo specjalistyczne	38	4	11	9	2	9	17

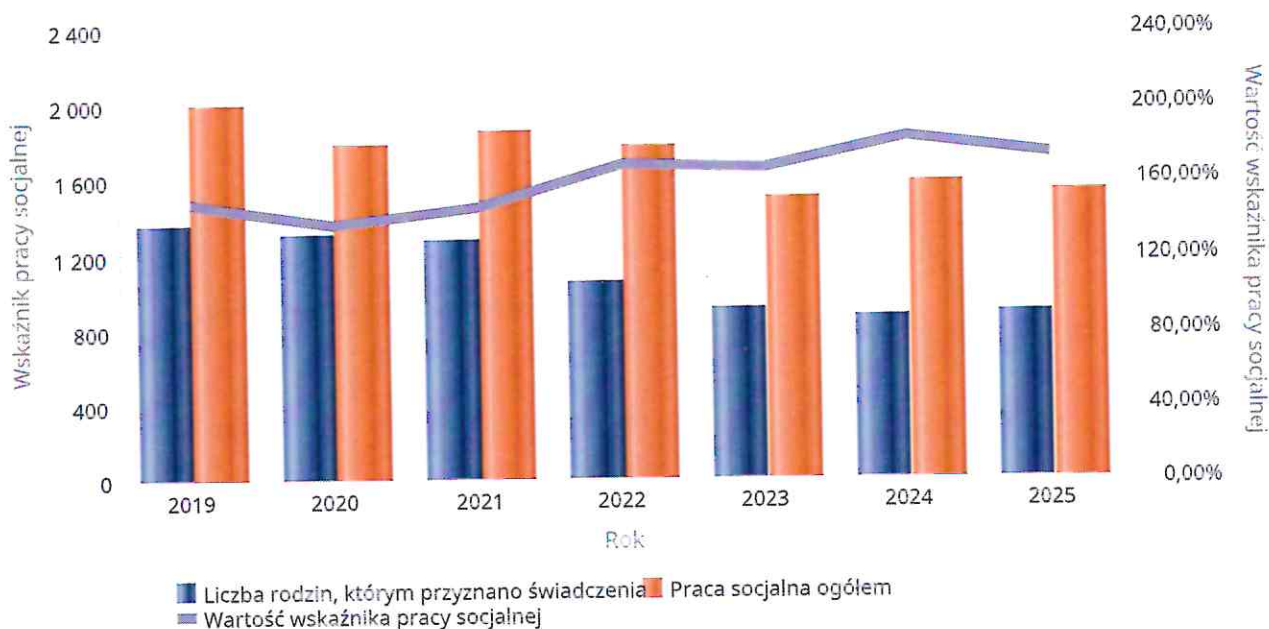
Liczba rodzin



Wskaźnik pracy socjalnej - wskaźnik obliczany jako stosunek liczby rodzin objętych pracą socjalną do rodzin osób, którym przyznano świadczenie pomnożony przez 100%

	2019	2020	2021	2022	2023	2024	2025
Wskaźnik pracy socjalnej	146,69%	136,19%	145,49%	167,74%	165,67%	181,91%	172,52%
Liczba rodzin, którym przyznano świadczenia	1 358	1 307	1 275	1 054	903	868	888
Praca socjalna ogółem	1 992	1 780	1 855	1 768	1 496	1 579	1 532

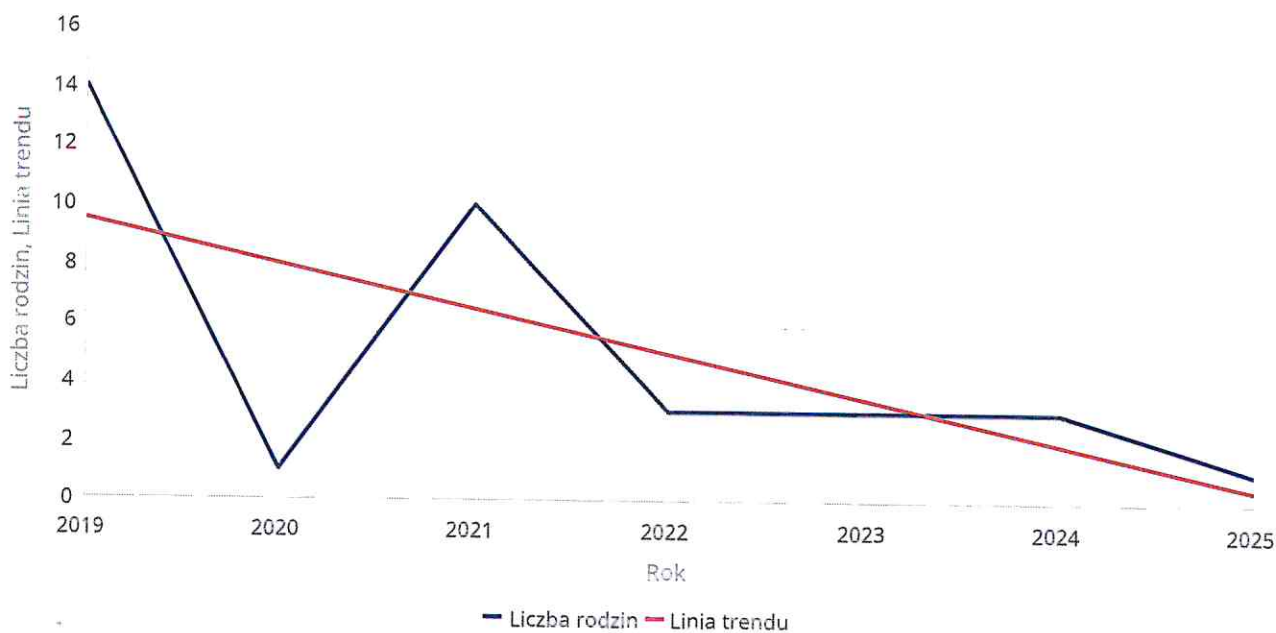
Wskaźnik pracy socjalnej



Liczba rodzin korzystających z interwencji kryzysowej

Udzielone świadczenia	Liczba rodzin						
	2019	2020	2021	2022	2023	2024	2025
Interwencja kryzysowa	14	1	10	3	3	3	1

Liczba rodzin korzystających z interwencji kryzysowej

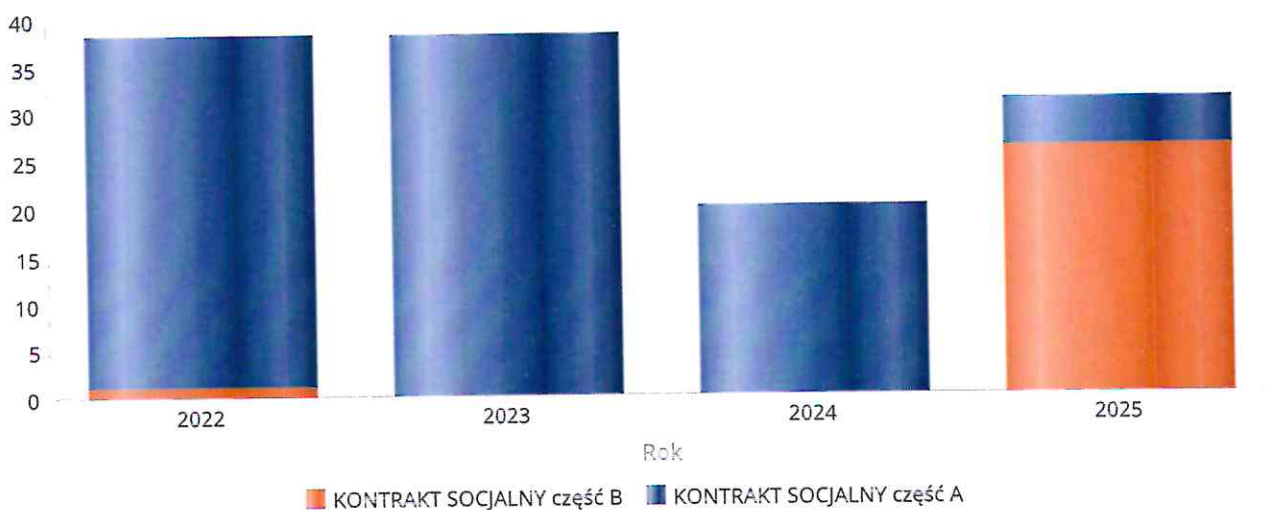


Kontrakt socjalny

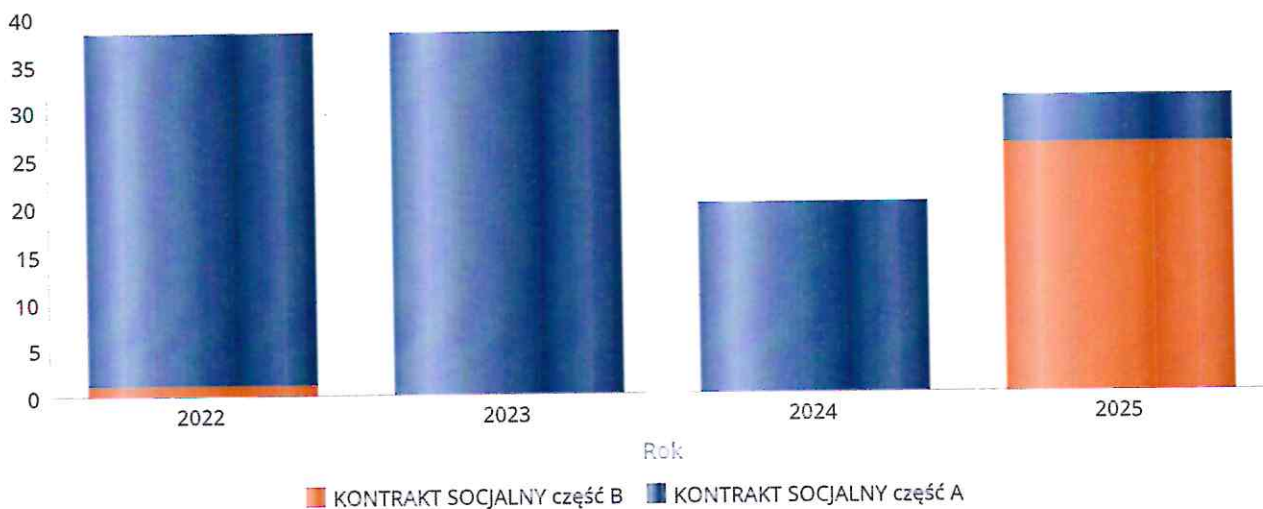
Wskaźnik obliczany jako udział osób objętych kontraktem socjalnym typu A i typu B w ogólnej liczbie osób nim objętych

Rok	Praca socjalna	Liczba kontraktów/projektów	Liczba osób objętych kontraktami/projektami socjalnymi
2022	KONTRAKT SOCJALNY część A	37	37
	KONTRAKT SOCJALNY część B	1	1
2023	KONTRAKT SOCJALNY część A	38	38
	KONTRAKT SOCJALNY część B	0	0
2024	KONTRAKT SOCJALNY część A	20	20
	KONTRAKT SOCJALNY część B	0	0
2025	KONTRAKT SOCJALNY część A	5	5
	KONTRAKT SOCJALNY część B	26	26

Liczba kontraktów/projektów

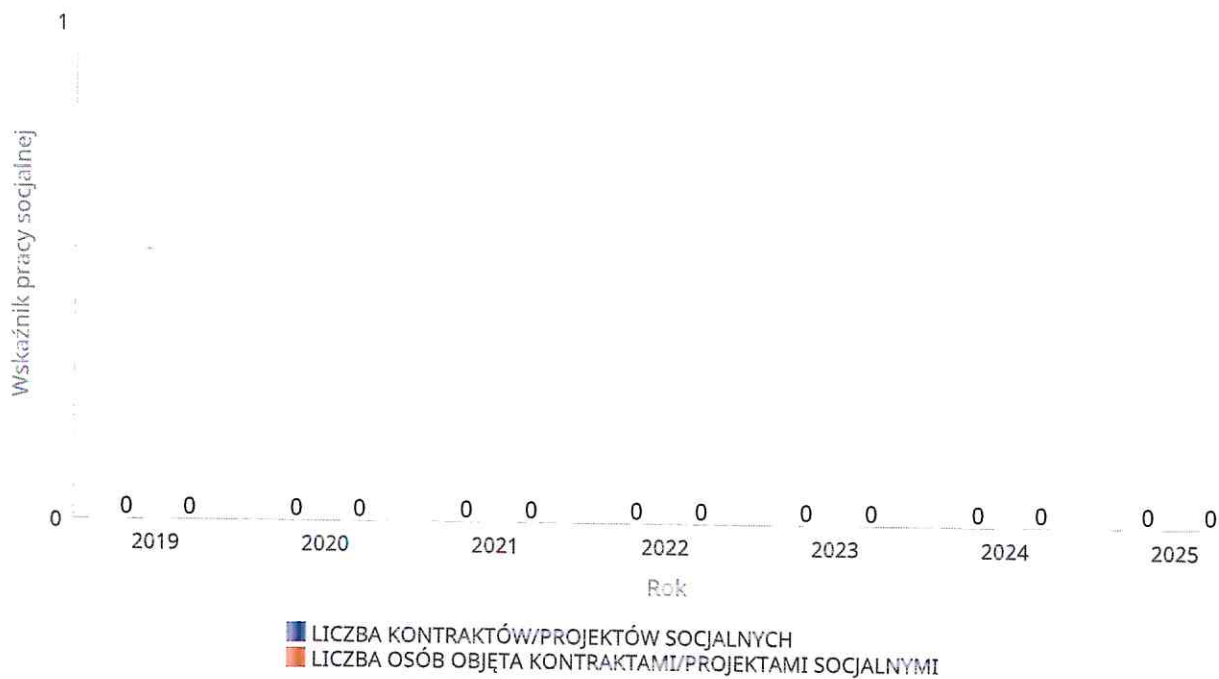


Liczba osób objętych kontraktami/projektami socjalnymi



Liczba projektów społecznych w odniesieniu do liczby osób nimi objętych

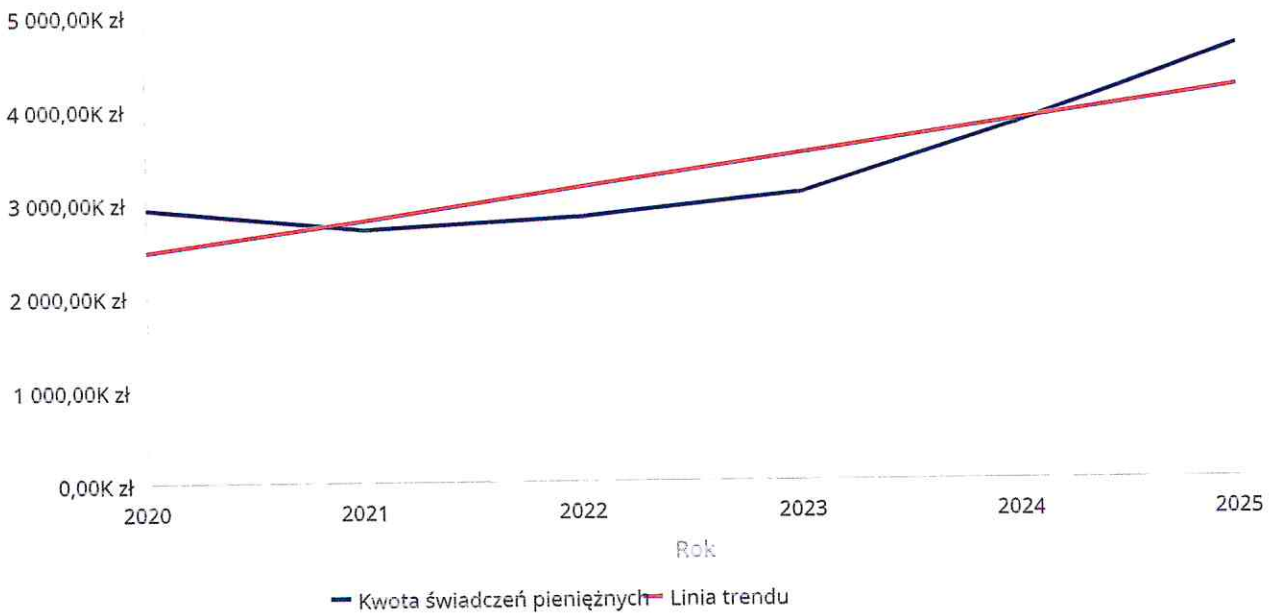
	2019	2020	2021	2022	2023	2024	2025
LICZBA KONTRAKTÓW/PROJEKTÓW SOCJALNYCH	0	0	0	0	0	0	0
LICZBA OSÓB OBJĘTA KONTRAKTAMI/PROJEKTAMI SOCJALNYMI	0	0	0	0	0	0	0



Świadczenia pieniężne z pomocy społecznej

Rok	Kwota świadczeń pieniężnych
2020	2 927 052,99 zł
2021	2 689 374,04 zł
2022	2 823 990,76 zł
2023	3 059 731,06 zł
2024	3 801 510,78 zł
2025	4 609 993,89 zł

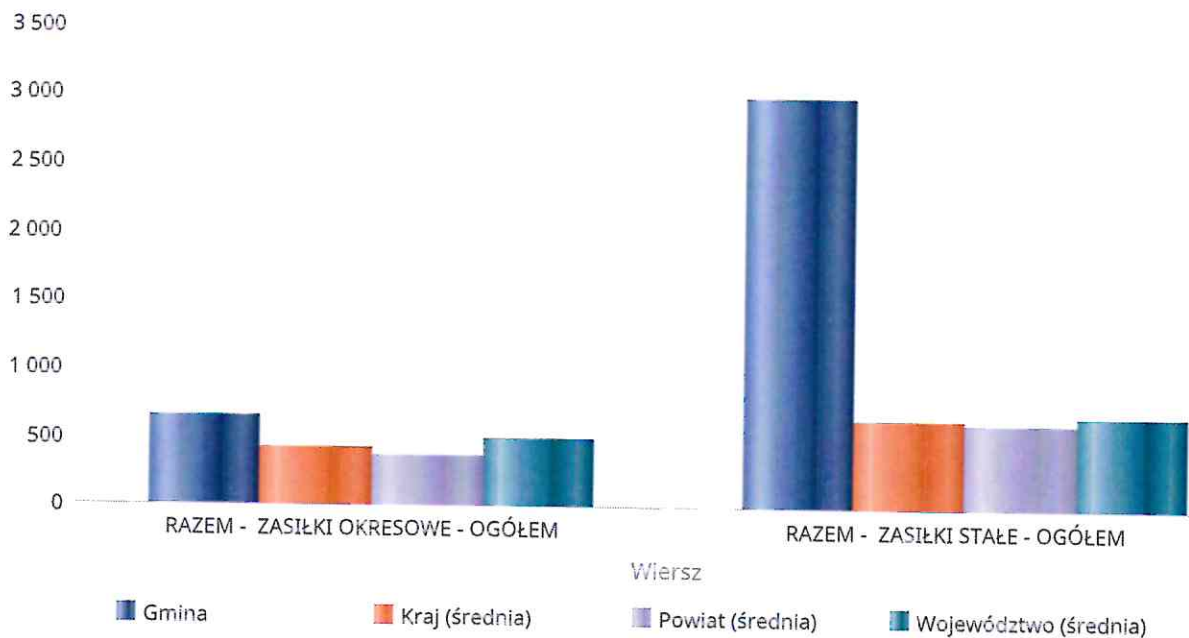
Kwota świadczeń pieniężnych



Podstawowe statystyki dla świadczeń pieniężnych

Poziom	Wiersz	Liczba świadczeń
Gmina	RAZEM - ZASIŁKI OKRESOWE - OGÓŁEM	650
	RAZEM - ZASIŁKI STAŁE - OGÓŁEM	2 983
Powiat (średnia)	RAZEM - ZASIŁKI OKRESOWE - OGÓŁEM	367
	RAZEM - ZASIŁKI STAŁE - OGÓŁEM	623
Województwo (średnia)	RAZEM - ZASIŁKI OKRESOWE - OGÓŁEM	496
	RAZEM - ZASIŁKI STAŁE - OGÓŁEM	677
Kraj (średnia)	RAZEM - ZASIŁKI OKRESOWE - OGÓŁEM	429
	RAZEM - ZASIŁKI STAŁE - OGÓŁEM	643

Liczba świadczeń



**DANE O KORZYSTAJĄCYCH Z POMOCY I WSPARCIA
w całym okresie sprawozdawczym**

WYSZCZEGÓLNIENIE		Rok 2024	Rok oceny 2025	Prognoza 2026
OSOBY I RODZINY, KTÓRYM UDZIELONO POMOCY I WSPARCIA				
Liczba osób	1	1 579	1 532	1 590
OSOBY I RODZINY, KTÓRYM PRZYZNANO ŚWIADCZENIE				
Liczba osób	2	994	1 005	1 005
W tym: osoby długotrwale korzystające	3	659	0	0
Wiek 0-17	4	208	0	0
Wiek produkcyjny *	5	652	5	5
Wiek poprodukcyjny **	6	304	0	0
Liczba rodzin	7	868	868	868
Liczba osób w rodzinach	8	1 282	1 331	1 331
w tym: KOBIETY (z wierszy 2-6)				
Ogółem	9	582	1	1
W tym: osoby długotrwale korzystające	10	322	0	0
Wiek 0-17	11	96	0	0
Wiek 18-59	12	268	1	1
Wiek 60 lat i więcej	13	218	0	0
OSOBY I RODZINY, Z KTÓRYMI PRZEPROWADZONO WYWIAD ŚRODOWISKOWY				
Liczba osób ogółem	14	994	1 005	1 025
Liczba rodzin	15	868	868	920
Liczba osób w rodzinach	16	1 282	1 331	1 382
KONTRAKT SOCJALNY				
Liczba zawartych kontraktów socjalnych - ogółem	17	20	31	26
Liczba osób objętych kontraktem socjalnym - ogółem	18	20	31	26

* wiek produkcyjny: kobiety w wieku 18-59 lat, mężczyźni 18-64 lat

** wiek poprodukcyjny: kobiety w wieku 60 i więcej, mężczyźni 65 i więcej

3.1. Dane o korzystających z pomocy i wsparcia GMINA - ZADANIA OPS, CUS oraz MOPS, MOPR

Pomoc i wsparcie w gminie Miasto Kutno w ramach pomocy społecznej w 2025 roku w postaci świadczeń pieniężnych uzyskało 574 rodzin, zaś w postaci świadczeń niepieniężnych 501 rodzin. Liczba osób przebywających w domach pomocy społecznej wyniosła 113 osób, zaś odpłatność częściowa gminy za pobyt w domu pomocy społecznej dotyczyła 111 osób. W gminie funkcjonowało 4 asystentów rodziny, którzy objęli swoją opieką 43 rodziny.

Poniżej prezentujemy w formie graficznej i tabelarycznej szczegółowe dane dotyczące: świadczeń pieniężnych z pomocy społecznej w podziale na zasiłki stałe, okresowe oraz celowe, liczby asystentów rodziny, liczby rodzin wspieranych i liczby osób objętych pracą asystenta rodziny.

- Uwagi:

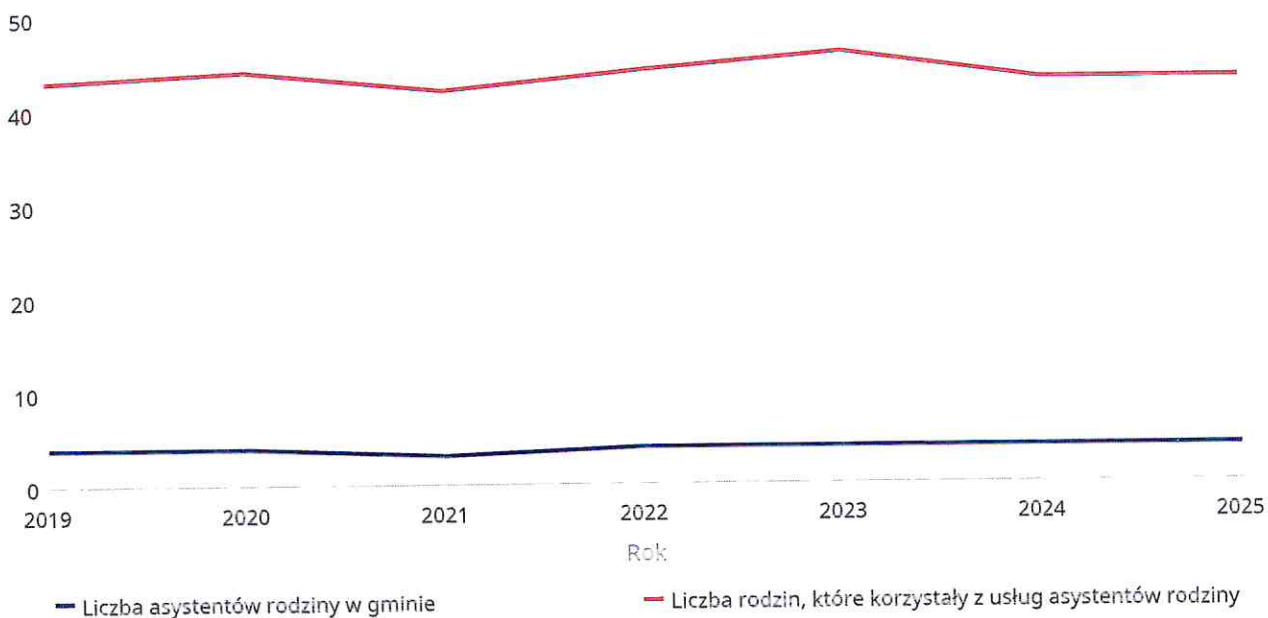
- Zasiłek celowy przyznany w ramach programu wieloletniego Posiłek w szkole i w domu - liczba osób (wers 21) - dla roku 2025 wpisano: 444, tj. liczba osób, którym przyznano decyzją świadczenie; zaś rzeczywista liczba osób objętych programem ogółem, korzystających z zasiłku celowego wyniosła: 757; z kolei rzeczywista liczba osób objętych pomocą ogółem (posiłek + zasiłek celowy) wyniosła: 859.

- Schronienie - ogółem (wersy 33 i 34) - w roku oceny, tj. w 2025 roku, jak i w prognozie na 2026 rok zarówno w liczbie osób, jak i w kwocie świadczeń w złotych - uwzględniono dane dotyczące: Noclegowni, Ogrzewalni, Kompleksu Terapeutyczno-Integracyjnego Wspólny Dom - Sekcja Mieszkań Treningowych i Wspomaganych oraz Zespołu Mieszkalno-Integracyjnego z mieszkaniami wspomagany, które to ośrodki wsparcia znajdują się w zasobach Miejskiego Ośrodka Pomocy Społecznej w Kutnie, a także dane dotyczące schroniska dla osób bezdomnych.

Liczba asystentów rodziny oraz liczba rodzin objętych pracą asystenta rodziny

	2019	2020	2021	2022	2023	2024	2025
Liczba asystentów rodziny w gminie	4	4	3	4	4	4	4
Liczba rodzin, które korzystały z usług asystentów rodziny	43	44	42	44	46	43	43

Liczba asystentów rodziny oraz liczba rodzin



**Dane o osobach korzystających z pomocy i wsparcia
 GMINA - ZADANIA OPS, CUS ORAZ MOPS, MOPR
 wypełniają wyłącznie gminy i miasta na prawach powiatu
 w całym okresie sprawozdawczym**

WYSZCZEGÓLNIENIE		Rok 2024	Rok oceny 2025	Prognoza 2026
ŚWIADCZENIA PIENIĘŻNE Z POMOCY SPOŁECZNEJ				
ZASIĘK STAŁY				
Liczba osób	1	281	287	290
Kwota świadczeń w złotych	2	2 440 171	3 182 743	3 572 800
W tym: (wiersze 3-6)				
Zasiłek stały dla osób samotnie gospodarujących				
Liczba osób	3	253	256	259
Kwota świadczeń w złotych	4	2 312 218	2 972 303	3 351 340
Zasiłek stały dla osoby w rodzinie				
Liczba osób	5	28	31	31
Kwota świadczeń w złotych	6	127 953	210 440	211 460
ZASIĘK OKRESOWY				
Liczba osób	7	171	132	154
Kwota świadczeń w złotych	8	373 472	429 716	431 200
W tym: (wiersze 9-16)				
Zasiłek okresowy z tytułu bezrobocia				
Liczba osób	9	93	78	75
Kwota świadczeń w złotych	10	212 785	275 840	274 040
Zasiłek okresowy z tytułu długotrwałej choroby				
Liczba osób	11	46	30	35
Kwota świadczeń w złotych	12	85 965	77 639	79 289
Zasiłek okresowy z tytułu niepełnosprawności				
Liczba osób	13	10	11	13
Kwota świadczeń w złotych	14	40 339	48 571	49 771
Zasiłek okresowy z tytułu możliwości utrzymania lub nabycia uprawnień do świadczeń z innych systemów zabezpieczenia społecznego				
Liczba osób	15	0	0	0
Kwota świadczeń w złotych	16	0	0	0
Zasiłek okresowy kontynuowany niezależnie od dochodu na podstawie art. 38 ust. 4a i 4b				
Liczba osób	17	0	0	0
Kwota świadczeń w złotych	18	0	0	0
ZASIĘK CELOWY				
Liczba osób	19	481	481	840
Kwota świadczeń w złotych	20	959 327	952 774	1 257 693
W tym: (wiersze 21 - 22)				
ZASIĘK CELOWY PRZYZNANY W RAMACH PROGRAMU WIELOLETNIEGO "POSIĘK W SZKOLE I W DOMU"				
Liczba osób	21	441	444	840
Kwota świadczeń w złotych	22	840 843	821 564	1 107 693
ZASIĘK CELOWY PRZYZNANY NIEZALEŻNIE OD DOCHODU na podstawie art. 39a ust. 1 i 2				

WYSZCZEGÓLNIENIE		Rok 2024	Rok oceny 2025	Prognoza 2026
Liczba osób	23	0	0	0
Kwota świadczeń w złotych	24	0	0	0
ŚWIADCZENIA NIEPIENIĘŻNE Z POMOCY SPOŁECZNEJ				
POSIŁEK OGÓLEM				
Liczba osób	25	687	377	406
Kwota świadczeń w złotych	26	619 763	648 043	775 434
W tym: (z wierszy 25 - 26)				
DLA DZIECI (z wyłączeniem posiłków przyznanych doraźnie dzieciom i młodzieży)				
Liczba osób	27	106	102	116
Kwota świadczeń w złotych	28	86 179	93 605	175 434
W tym (z wierszy 25-26):				
POSIŁEK świadczenie przyznane w ramach programu wieloletniego "POSIŁEK W SZKOLE I W DOMU"				
Liczba osób	29	106	102	116
Kwota świadczeń w złotych	30	86 179	93 605	175 434
W tym (z wierszy 29-30):				
DLA DZIECI				
Liczba osób	31	106	102	116
Kwota świadczeń w złotych	32	86 179	93 605	175 434
SCHRONIENIE - OGÓLEM				
Liczba osób	33	314	302	317
Kwota świadczeń w złotych	34	1 850 043	2 021 969	2 302 801
UBRANIE				
Liczba osób	35	0	0	0
Kwota świadczeń w złotych	36	0	0	0
SPRAWIENIE POGRZEBU				
Liczba osób	37	4	7	11
Kwota świadczeń w złotych	38	12 621	24 522	77 000
ODPŁATNOŚĆ GMINY ZA POBYT W DOMU POMOCY SPOŁECZNEJ				
Liczba osób	39	118	113	115
Kwota świadczeń w złotych	40	4 008 315	4 144 453	5 376 250
WSPIERANIE RODZINY I PIELICZA ZASTĘPCZA				
Liczba rodzin objęta pracą asystenta rodziny	41	43	43	47
Liczba rodzin wspierających	42	0	0	0
Liczba asystentów rodziny	43	4	4	4
Odpłatność za pobyt dziecka w pieczy zastępczej w złotych	44	1 473 886	1 752	2 052

4. Inne rodzaje pomocy i świadczeń

Liczba osób/dzieci, na które przyznano w 2025 r. zasiłek rodzinny, wyniosła 558. W stosunku do roku poprzedniego, tj. 2024 r., liczba ta zmalała o 147 osób/dzieci (co stanowi spadek o 21% w stosunku do roku poprzedniego). Całkowita kwota przyznanego świadczenia w formie zasiłku rodzinnego (bez dodatków) wyniosła 614 007,80 zł i w porównaniu z rokiem poprzednim, tj. 2024 r., zmalała o 161 523,76 zł.

Uwagi:

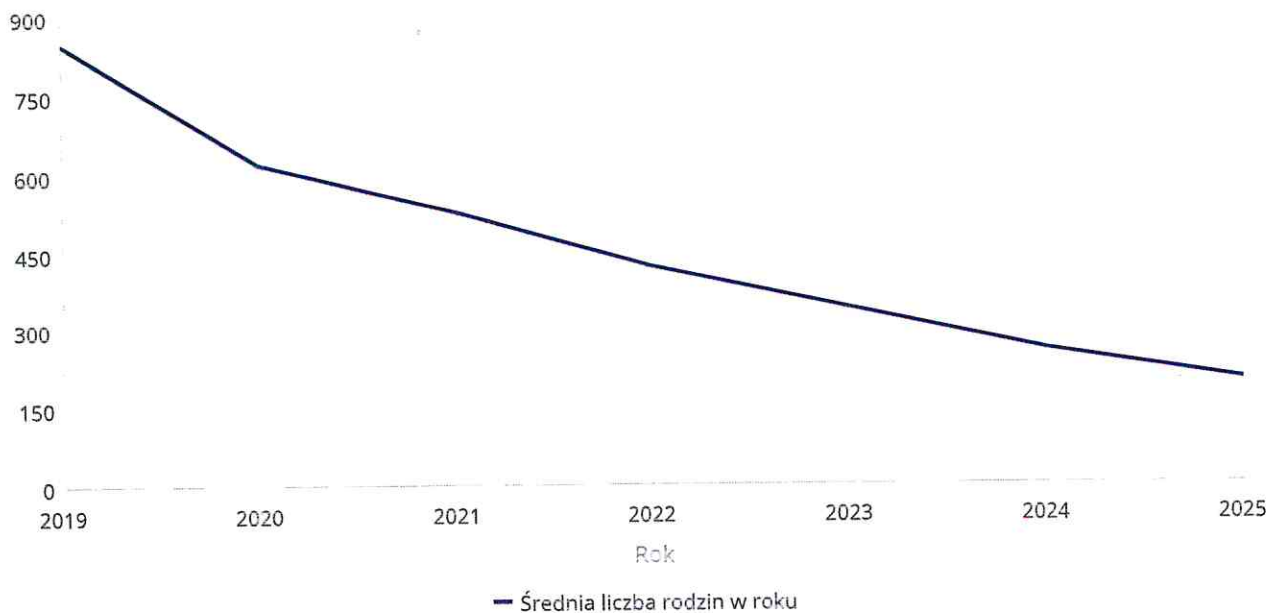
- 85215 - Dodatki mieszkaniowe - Kwota świadczeń w złotych (wers 2) - dot. danych za 2025 rok podano wydatek łącznie z wydatkowaną kwotą na bon energetyczny w wysokości 5 589,37 zł; wobec tego wydatek wyłącznie na dodatki mieszkaniowe wyniósł w 2025 r.: 3 203 322,20 zł. Prognoza na 2026 rok nie uwzględnia wydatków związanych z bonem energetycznym.

Poniżej prezentujemy w formie graficznej i tabelarycznej szczegółowe dane dotyczące: liczby rodzin, które otrzymały świadczenie wychowawcze w ciągu roku, kwoty świadczenia wychowawczego w ciągu roku, liczby rodzin i kwoty świadczeń w zakresie zasiłków rodzinnych, dodatków do zasiłków rodzinnych, jednorazowych dodatków z tytułu urodzenia się dziecka, jednorazowej zapomogi z tytułu urodzenia dziecka, liczby i kwot świadczeń pielęgnacyjnych, zasiłku pielęgnacyjnego, zasiłku pielęgnacyjnego dla niepełnosprawnego dziecka, dla osoby niepełnosprawnej w wieku powyżej 16 lat o różnych stopniach niepełnosprawności, zasiłku pielęgnacyjnego dla osób, które ukończyły 75 lat, specjalnego zasiłku opiekuńczego, zasiłku dla opiekuna, świadczeń alimentacyjnych.

Średniomiesięczna liczba rodzin korzystających z zasiłków rodzinnych wraz z dodatkami oraz korzystających z jednorazowej zapomogi z tytułu urodzenia dziecka

	Liczba rodzin						
	2019	2020	2021	2022	2023	2024	2025
Liczba rodzin korzystających z zasiłków rodzinnych wraz z dodatkami	843	616	526	419	337	257	199

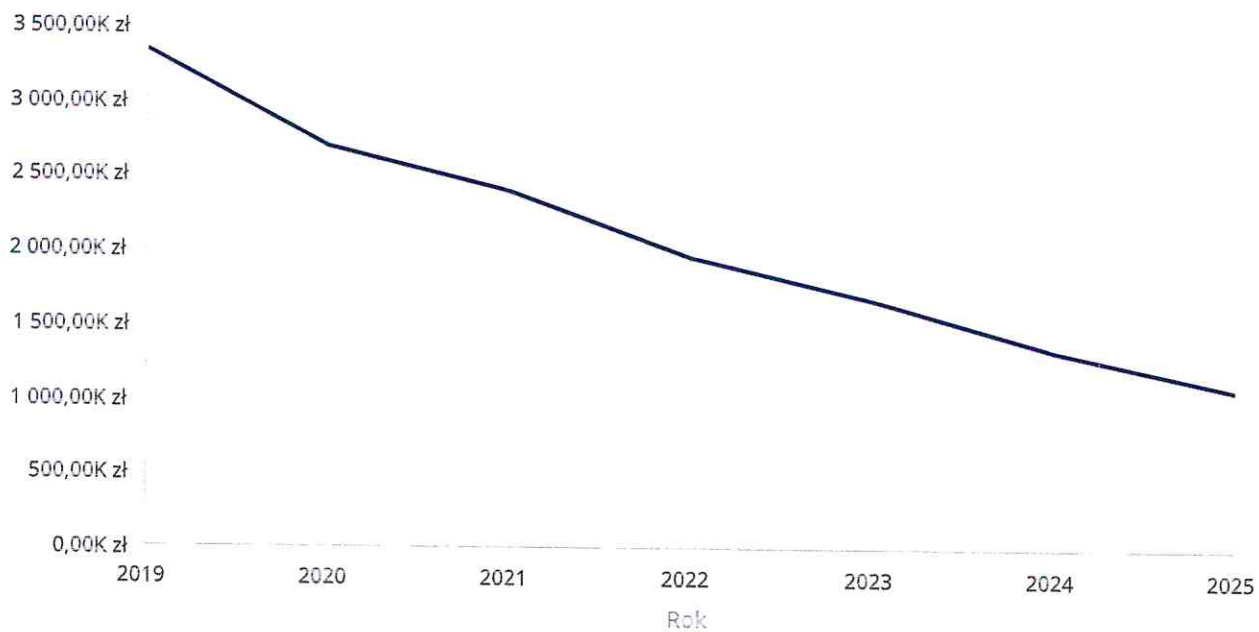
Średniomiesięczna liczba rodzin korzystających z zasiłków rodzinnych wraz z dodatkami



Kwota zasiłków rodzinnych wraz z dodatkami ogółem wypłaconych w ciągu roku

Rok	Kwota
2019	3 324 746,54 zł
2020	2 680 567,08 zł
2021	2 393 698,63 zł
2022	1 955 746,14 zł
2023	1 669 259,26 zł
2024	1 325 252,35 zł
2025	1 070 799,59 zł

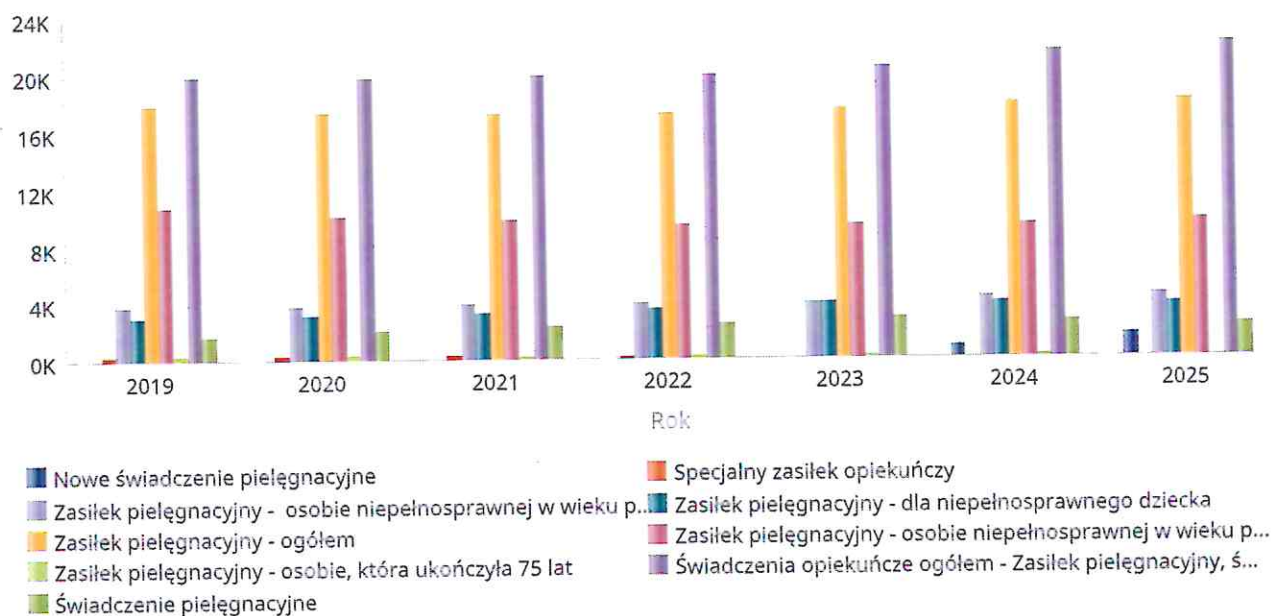
Kwota zasiłków rodzinnych wraz z dodatkami oraz jednorazowej zapomogi z tytułu urodzenia dziecka



Liczba świadczeń: świadczenie pielęgnacyjne, zasiłek pielęgnacyjny, zasiłek pielęgnacyjny dla niepełnosprawnego dziecka, dla osoby niepełnosprawnej w wieku powyżej 16 lat o różnych stopniach niepełnosprawności, zasiłek pielęgnacyjny dla osób, które ukończyły 75 lat, specjalny zasiłek opiekuńczy

	2019	2020	2021	2022	2023	2024	2025
Nowe świadczenie pielęgnacyjne						891	1 588
Specjalny zasiłek opiekuńczy	363	273	264	172	120	69	24
Zasiłek pielęgnacyjny - osobie niepełnosprawnej w wieku powyżej 16. roku życia legitymującej się orzeczeniem o umiarkowanym stopniu niepełnosprawności, jeżeli niepełnosprawność powstała w wieku do ukończenia 21 roku życia	3 720	3 840	3 932	3 968	3 968	4 265	4 476
Zasiłek pielęgnacyjny - dla niepełnosprawnego dziecka	3 023	3 143	3 287	3 505	3 885	3 890	3 784
Zasiłek pielęgnacyjny - ogółem	17 784	17 267	17 180	17 065	17 433	17 758	17 986
Zasiłek pielęgnacyjny - osobie niepełnosprawnej w wieku powyżej 16. roku życia o znacznym stopniu niepełnosprawności	10 784	10 020	9 741	9 410	9 420	9 449	9 611
Zasiłek pielęgnacyjny - osobie, która ukończyła 75 lat	257	264	220	182	160	154	115
Świadczenia opiekuńcze ogółem - Zasiłek pielęgnacyjny, świadczenia pielęgnacyjne, specjalny zasiłek opiekuńczy	19 824	19 595	19 756	19 739	20 368	21 365	21 880
Świadczenie pielęgnacyjne	1 677	2 055	2 312	2 502	2 815	2 647	2 282

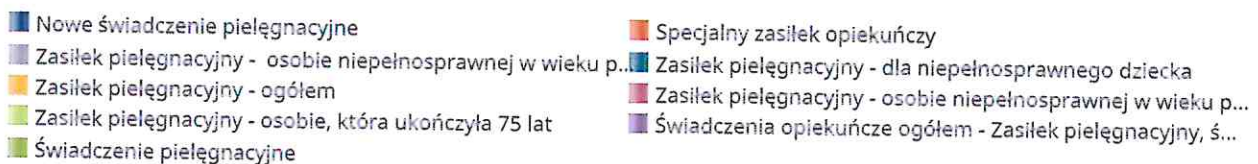
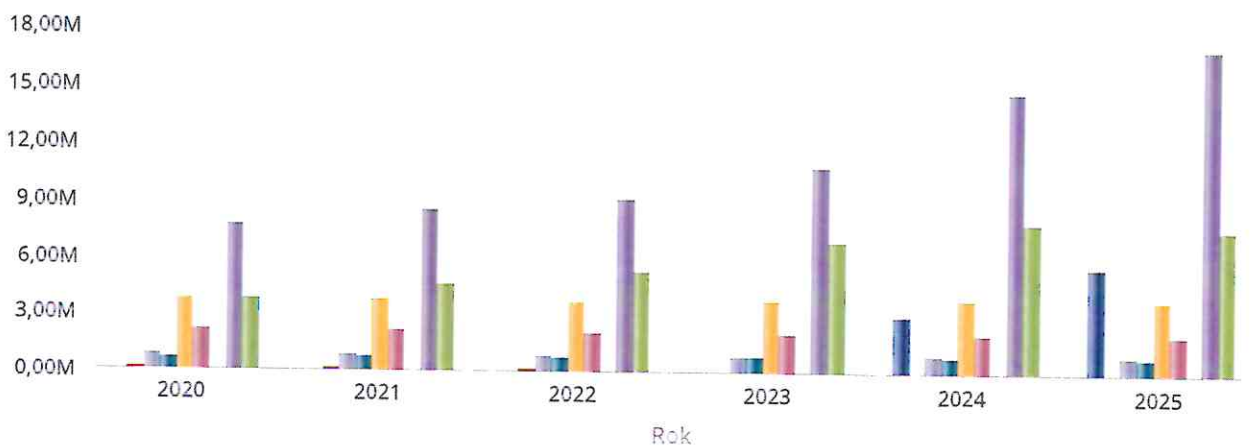
Liczba świadczeń



Kwota świadczeń: świadczenie pielęgnacyjne, zasiłek pielęgnacyjny, zasiłek pielęgnacyjny dla niepełnosprawnego dziecka, dla osoby niepełnosprawnej w wieku powyżej 16 lat o różnych stopniach niepełnosprawności, zasiłek pielęgnacyjny dla osób które ukończyły 75 lat, specjalny zasiłek opiekuńczy, zasiłek dla opiekuna

Świadczenia opiekuńcze	Kwota świadczeń					
	2020	2021	2022	2023	2024	2025
Nowe świadczenie pielęgnacyjne					2 910 003,00	5 584 618,00
Specjalny zasiłek opiekuńczy	169 260,00	162 443,00	106 360,00	74 400,00	42 780,00	14 880,00
Zasiłek pielęgnacyjny - osobie niepełnosprawnej w wieku powyżej 16. roku życia legitymującej się orzeczeniem o umiarkowanym stopniu niepełnosprawności, jeżeli niepełnosprawność powstała w wieku do ukończenia 21 roku życia	828 826,00	848 494,00	856 453,00	856 453,00	920 558,00	965 911,00
Zasiłek pielęgnacyjny - dla niepełnosprawnego dziecka	678 134,00	709 466,00	756 519,00	838 349,00	839 618,00	816 739,00
Zasiłek pielęgnacyjny - ogółem	3 726 344,00	3 707 942,00	3 683 309,00	3 762 549,00	3 832 887,00	3 881 910,00
Zasiłek pielęgnacyjny - osobie niepełnosprawnej w wieku powyżej 16. roku życia o znacznym stopniu niepełnosprawności	2 162 402,00	2 102 497,00	2 031 054,00	2 033 213,00	2 039 472,00	2 074 438,00
Zasiłek pielęgnacyjny - osobie, która ukończyła 75 lat	56 982,00	47 485,00	39 283,00	34 534,00	33 239,00	24 822,00
Świadczenia opiekuńcze ogółem - Zasiłek pielęgnacyjny, świadczenia pielęgnacyjne, specjalny zasiłek opiekuńczy	7 637 569,00	8 407 557,00	9 066 524,00	10 717 182,00	14 668 666,00	16 970 683,00
Świadczenie pielęgnacyjne	3 741 965,00	4 537 172,00	5 276 855,00	6 880 233,00	7 882 996,00	7 489 275,00

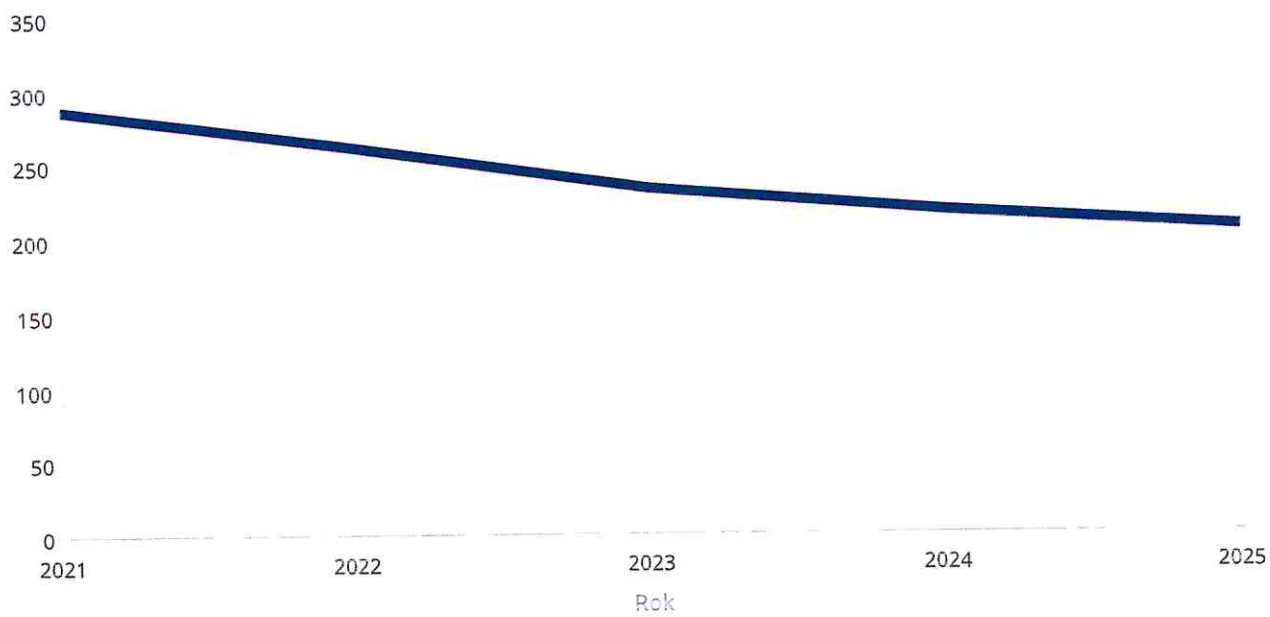
Kwota świadczeń



Liczba osób korzystających ze świadczenia alimentacyjnego w poszczególnych latach

	Liczba osób				
	2021	2022	2023	2024	2025
Liczba osób korzystających ze świadczenia alimentacyjnego	286	261	232	217	206

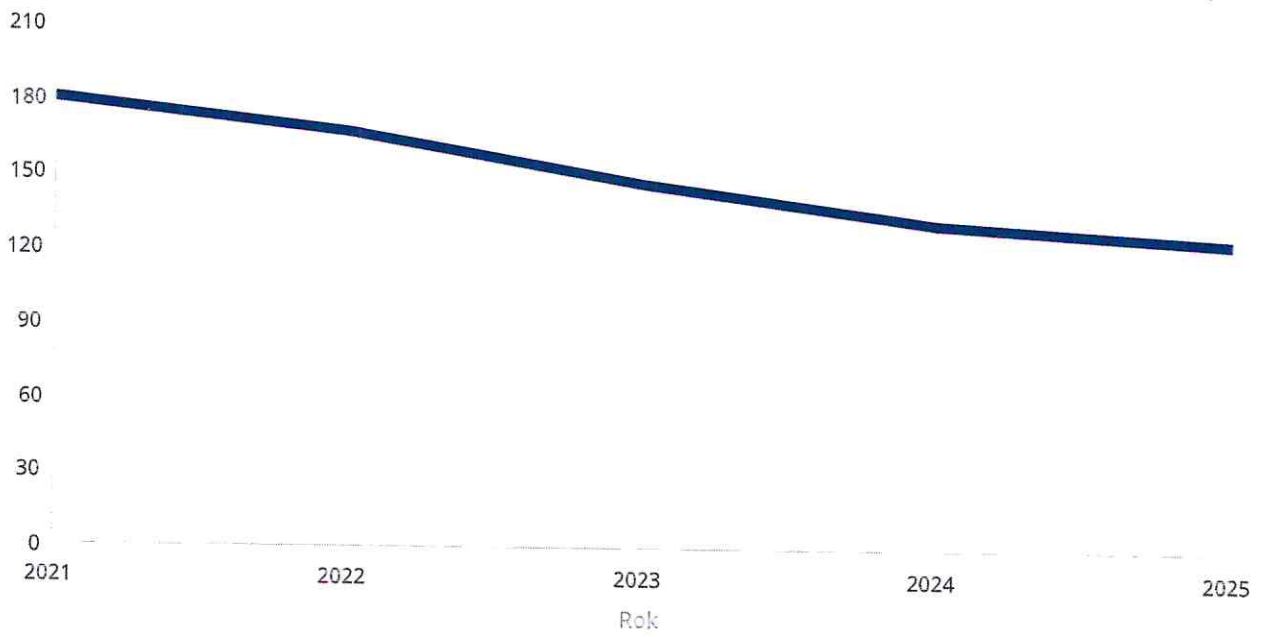
Liczba osób korzystających ze świadczenia alimentacyjnego



Liczba rodzin korzystających ze świadczenia alimentacyjnego w poszczególnych latach

	Liczba rodzin				
	2021	2022	2023	2024	2025
Liczba rodzin korzystających ze świadczenia alimentacyjnego	180	166	146	131	124

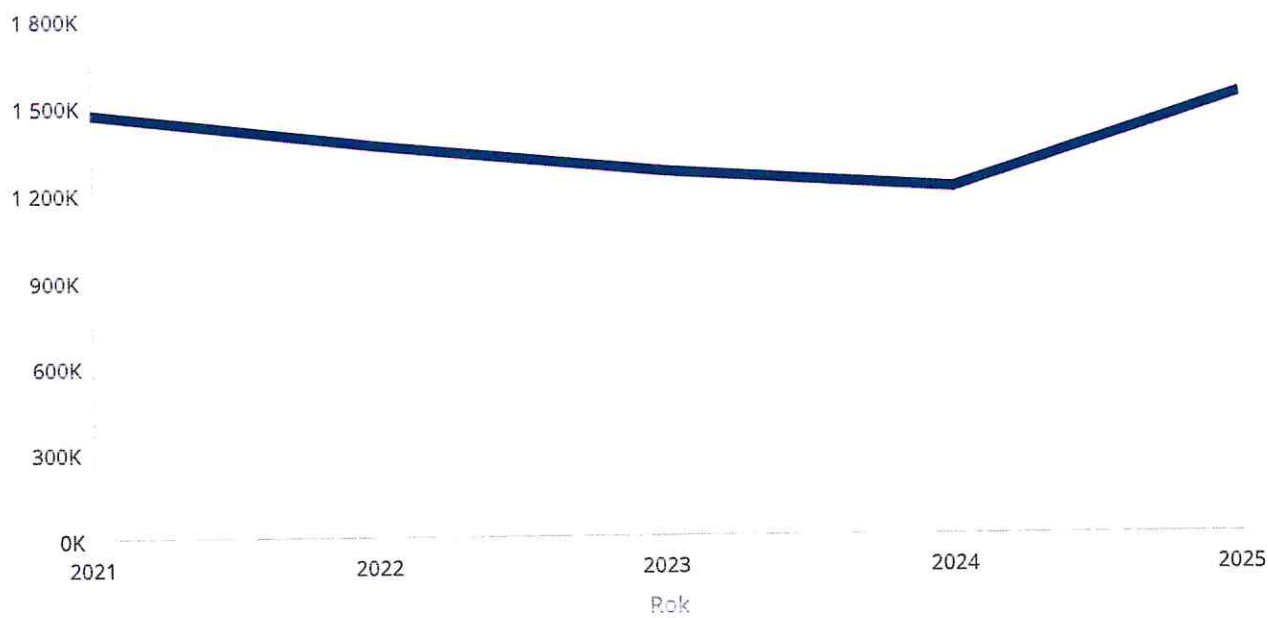
Liczba rodzin korzystających ze świadczenia alimentacyjnego



Kwota świadczeń z funduszu alimentacyjnego w poszczególnych latach [w zł]

	Kwota				
	2021	2022	2023	2024	2025
Ogólna kwota świadczeń z funduszu alimentacyjnego	1 465 600	1 357 515	1 260 291	1 200 216	1 523 607

Kwota świadczeń z funduszu alimentacyjnego



INNE RODZAJE POMOCY I ŚWIADCZEŃ

WYSZCZEGÓLNIENIE		Rok 2024	Rok oceny 2025	Prognoza 2026
DODATKI MIESZKANIOWE				
Liczba gospodarstw domowych	1	1 118	1 235	1 300
Kwota świadczeń w złotych	2	3 157 667	3 208 912	3 600 000
DODATKI ENERGETYCZNE				
Liczba gospodarstw domowych	3	0	0	0
Kwota świadczeń w złotych	4	0	0	0

5. Zasoby instytucjonalne pomocy i wsparcia

Pomoc społeczna to nie tylko wsparcie finansowe osób i rodzin potrzebujących pomocy, ale także pomoc instytucjonalna, świadczona przez placówki pomocy społecznej. W gminie Miasto Kutno w 2024 roku prowadzili działalność następujące instytucje pomocy społecznej, finansowane z budżetu gminy:

1. Centrum Seniora;
2. Kompleks Terapeutyczno-Integracyjny Wspólny Dom z mieszkaniami treningowymi i wspomagany;
3. Zespół Mieszkalno-Integracyjny z mieszkaniami wspomagany;
4. Noclegownia;
5. Ogrzewalnia;
6. Środowiskowy Dom Samopomocy.

Uwagi:

- Ośrodki wsparcia - ogółem; Ogrzewalnie; Kadra placówek - liczba osób zatrudnionych ogółem (wg stanu na 31 grudnia danego roku); (wers 30) - dla roku 2025 wpisano: 1 (pracownik będący w zasobach kadrowych Miejskiego Ośrodka Pomocy Społecznej w Kutnie, wyszczególniony jako jeden z dwójga pracowników w rubrykach przewidzianych dla kadry noclegowni - wers 35); nie uwzględniono zaś 3, zatrudnionych przez zewnętrzny podmiot, pracowników pełniących funkcję opiekunów. Podobnie uczyniono z informacjami dot. prognozy na rok 2026. Niemniej kwota za świadczoną usługę wynikająca z umowy między Miejskim Ośrodkiem Pomocy Społecznej w Kutnie a podmiotem świadczącym usługę została wliczona w poczet rocznego kosztu prowadzenia i utrzymania placówek (w złotych); (wers 31). Podobnie uczyniono z informacjami dot. prognozy na rok 2026.

- Ośrodki wsparcia - ogółem; Noclegownie; Kadra placówek - liczba osób zatrudnionych ogółem (wg stanu na 31 grudnia danego roku); (wers 35) - dla roku 2025 wpisano: 2 (pracownicy będący w zasobach kadrowych Miejskiego Ośrodka Pomocy Społecznej w Kutnie); nie uwzględniono zaś 3, zatrudnionych przez zewnętrzny podmiot, pracowników pełniących funkcję opiekunów. Podobnie uczyniono z informacjami dot. prognozy na rok 2026. Niemniej kwota za świadczoną usługę wynikająca z umowy między Miejskim Ośrodkiem Pomocy Społecznej w Kutnie a podmiotem świadczącym usługę została wliczona w poczet rocznego kosztu prowadzenia i utrzymania placówek (w złotych); (wers 36). Podobnie uczyniono z informacjami dot. prognozy na rok 2026.

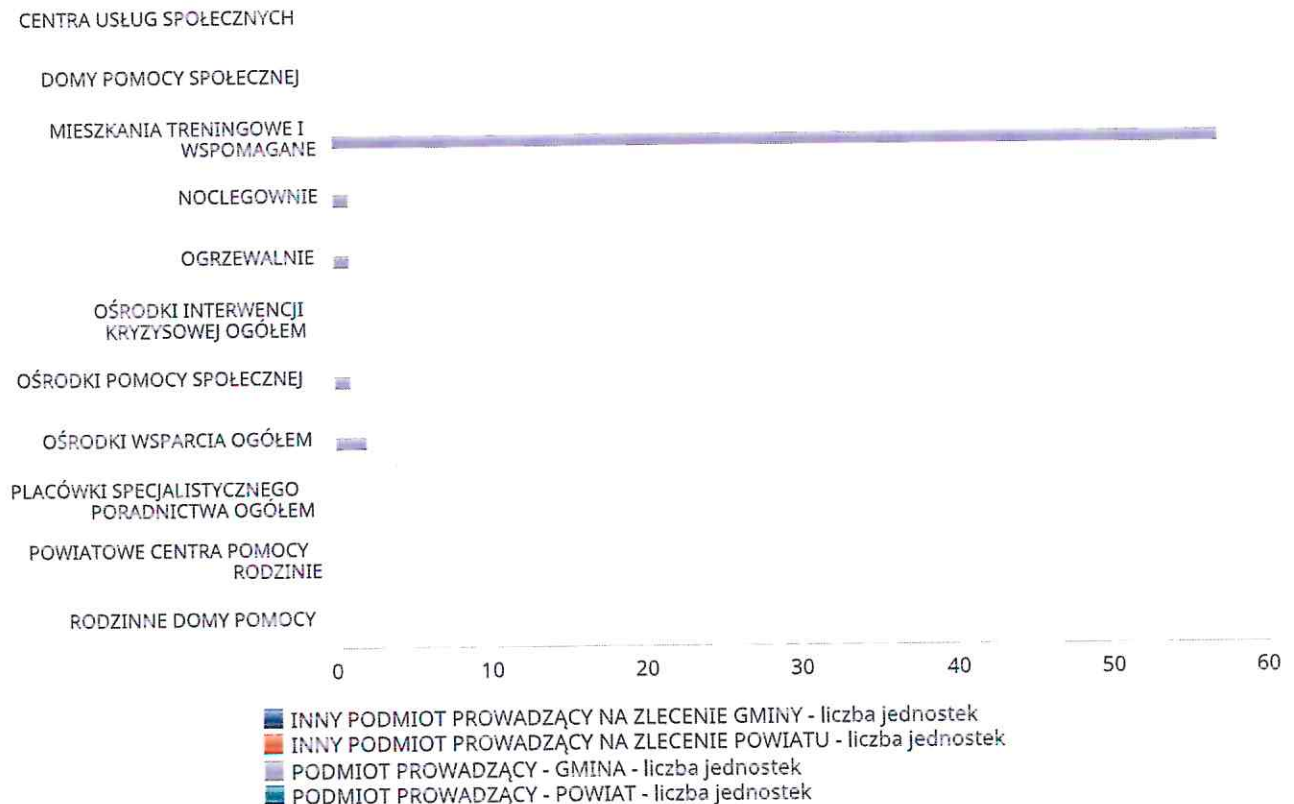
- ZASOBY INSTYTUCJONALNE POMOCY I WSPARCIA (c.d.); Mieszkania treningowe oraz wspomagane ogółem (wersy 10-15); dane za rok oceny, tj. rok 2025; uwzględniono zagregowane dane tak odnoszące się do Kompleksu Terapeutyczno-Integracyjnego - Sekcji Mieszkań Treningowych i Wspomaganych, jak i dane dotyczące Zespołu Mieszkalno-Integracyjnego z mieszkaniami wspomagany. Podobnie uczyniono z informacjami dot. prognozy na rok 2026.

Poniżej prezentujemy w formie graficznej i tabelarycznej szczegółowe dane dotyczące: liczby placówek w podziale na typ i instytucję prowadzącą, liczby miejsc i liczby osób korzystających z placówek, wskaźnik nasycenia usługami w postaci środowiskowych domów samopomocy, mieszkań treningowych i wspomaganych.

Liczba jednostek organizacyjnych pomocy i integracji społecznej o zasięgu lokalnym i o zasięgu ponadgminnym w podziale na instytucję prowadzącą

Jednostka	INNY PODM. PROW. NA ZLEC. GMINY - liczba jedn.	INNY PODM. PROW. NA ZLEC. POW. - liczba jedn.	PODM. PROW. - GMINA - liczba jedn.	PODM. PROW. - POW. - liczba jedn.
CENTRA USŁUG SPOŁECZNYCH	X	X	0	X
DOMY POMOCY SPOŁECZNEJ	0	0	0	0
MIESZKANIA TRENINGOWE I WSPOMAGANE	0	0	57	0
NOCLEGOWNIE	0	0	1	0
OGRZEWALNIE	0	0	1	0
OŚRODKI INTERWENCJI KRYZYSOWEJ OGÓŁEM	X	0	X	0
OŚRODKI POMOCY SPOŁECZNEJ	X	X	1	X
OŚRODKI WSPARCIA OGÓŁEM	0	0	2	0
PLACÓWKI SPECJALISTYCZNEGO PORADNICTWA OGÓŁEM	X	0	X	0
POWIATOWE CENTRA POMOCY RODZINIE	X	X	X	0
RODZINNE DOMY POMOCY	0	X	X	X

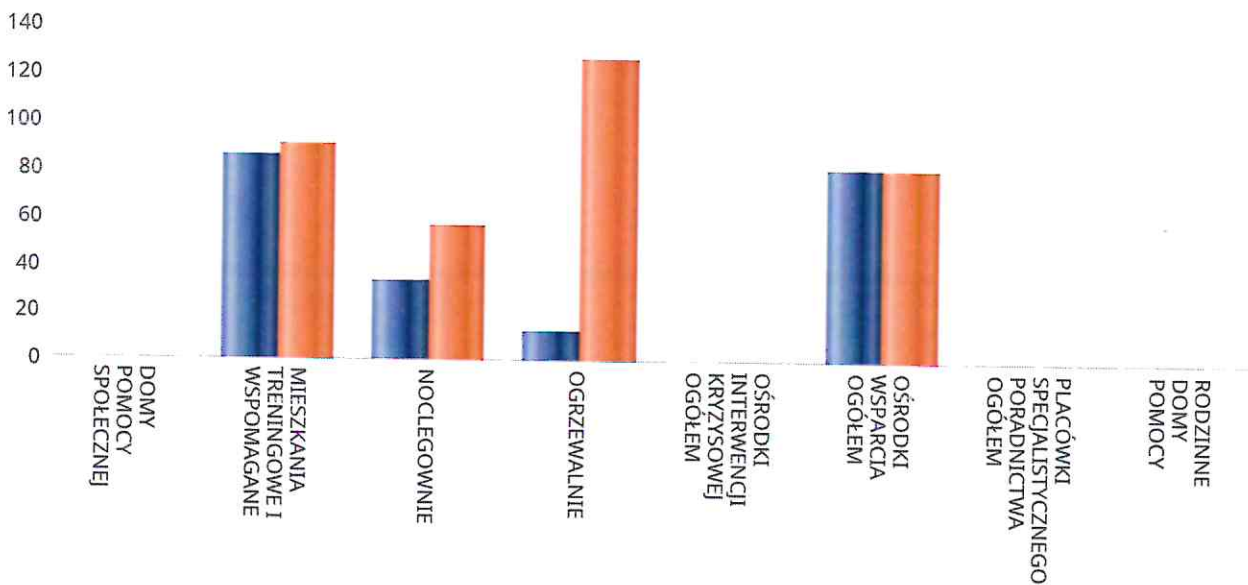
Liczba jednostek organizacyjnych pomocy i integracji społecznej



Liczba miejsc w jednostkach organizacyjnych pomocy i integracji społecznej o zasięgu lokalnym i o zasięgu ponadgminnym

Jednostka	liczba miejsc	liczba osób korzystających
DOMY POMOCY SPOŁECZNEJ	0	0
MIESZKANIA TRENINGOWE I WSPOMAGANE	85	90
NOCLEGOWNIE	33	56
OGRZEWALNIE	12	126
OŚRODKI INTERWENCJI KRYZYSOWEJ OGÓŁEM	X	0
OŚRODKI WSPARCIA OGÓŁEM	80	80
PLACÓWKI SPECJALISTYCZNEGO PORADNICTWA OGÓŁEM	X	0
RODZINNE DOMY POMOCY	0	0

Liczba miejsc w jednostkach organizacyjnych pomocy i integracji społecznej o zasięgu lokalnym i o zasięgu ponadgminnym



Nasylenie usługami w DPS

Wskaźnik obliczany jako stosunek liczby osób umieszczonych w DPS pomnożony przez 100 do sumy liczby osób umieszczonych w DPS i liczby oczekujących

Grupa osób	Wskaźnik nasycenia usługami w DPS-ach wyrażony w %			
	2022	2023	2024	2025
ogółem				
osoby w podeszłym wieku				
osoby przewlekle somatycznie chore				
osoby przewlekle psychicznie chore				
osoby dorosłe niepełnosprawne intelektualnie				
dzieci i młodzież niepełnosprawna intelektualnie				
osoby niepełnosprawne fizycznie				
osoby uzależnione od alkoholu				

Nasylenie usługami w DPS-ach



Rozmieszczenie jednostek organizacyjnych pomocy i integracji społecznej o zasięgu ponadgminnym

Powiat	Ogółem	CEN. USŁ. SPOŁ.	DOMY POMOCY SPOŁ.	MIESZK. TRENIN. I WSPOM.	NOCLE - GOWNIE	OGRZE - WALNIE	OŚR. POM. SPOŁ.	OŚRODKI WSPARCIA OGÓLEM	RODZ. DOMY POM.
Powiat bełchatowski	15	0	0	5	0	0	8	2	0
Powiat brzeziński	7	0	0	0	0	0	5	2	0
Powiat kutnowski	75	0	0	57	1	1	11	5	0
Powiat m. Piotrków Trybunalski	9	0	0	5	0	0	1	3	0
Powiat m. Skierniewice	2	0	0	0	0	0	1	1	0
Powiat m. Łódź	67	0	0	30	0	0	1	35	1
Powiat opoczyński	14	0	0	0	0	0	8	6	0
Powiat pabianicki	18	0	0	2	1	0	7	8	0
Powiat pajęczański	11	0	0	0	0	0	8	3	0
Powiat piotrkowski	13	0	0	0	0	0	11	2	0
Powiat poddębicki	6	0	0	0	0	0	6	0	0
Powiat radomszczański	23	0	0	0	0	0	14	9	0
Powiat rawski	10	0	0	1	0	0	6	3	0
Powiat sieradzki	19	0	0	1	0	1	11	6	0
Powiat skierniewicki	10	0	0	0	0	0	9	1	0
Powiat tomaszowski (łódzkie)	29	0	0	9	0	0	11	9	0
Powiat wieluński	16	0	0	0	0	0	10	6	0
Powiat wieruszowski	9	0	0	0	0	0	7	2	0
Powiat zduńskowolski	5	0	0	1	0	0	4	0	0
Powiat zgierski	20	0	0	2	1	1	9	7	0
Powiat łaski	8	0	0	0	0	0	5	3	0
Powiat łowicki	16	0	0	2	1	0	10	3	0
Powiat łódzki wschodni	9	0	0	0	0	0	6	3	0
Powiat łęczycki	14	0	0	2	0	0	8	4	0

Powiat	Ogółem	DOMY POMOCY SPOŁ.	MIESZK. TRENIN. I WSPOM.	NOCLE - GOWNIE	OGRZE - WALNIE	OŚR. INTER - WENCJI KRYZYS. OG.	OŚRODKI WSPARCIA OGÓLEM	PLAC. SPEC. PORAD.	POWIAT. CENTRA POM. RODZ.
Powiat bełchatowski	3	2	0	0	0	0	0	0	1
Powiat brzeziński	7	2	3	0	0	0	1	0	1
Powiat kutnowski	7	6	0	0	0	0	0	0	1
Powiat m. Piotrków Trybunalski	2	1	0	0	0	1	0	0	0
Powiat m. Skierniewice	1	1	0	0	0	0	0	0	0
Powiat m. Łódź	19	15	0	0	0	0	1	3	0
Powiat opoczyński	4	2	0	0	0	1	0	0	1
Powiat pabianicki	4	2	0	0	0	0	1	0	1
Powiat pajęczański	3	1	0	0	0	0	1	0	1
Powiat piotrkowski	3	1	1	0	0	0	0	0	1
Powiat poddębicki	5	1	0	0	0	1	2	0	1
Powiat radomszczański	5	2	2	0	0	0	0	0	54 1

ZASOBY INSTYTUCJONALNE POMOCY I WSPARCIA

WYSZCZEGÓLNIENIE		Rok 2024	Rok oceny 2025	Prognoza 2026
OŚRODKI WSPARCIA - OGÓŁEM				
Liczba miejsc w placówkach ogółem	1	80	80	80
Liczba osób korzystających	2	82	89	83
Liczba osób oczekujących (wg stanu na 31 grudnia danego roku)	3	0	0	0
Liczba decyzji odmownych (wg stanu na 31 grudnia danego roku)	4	0	0	0
Kadra placówek - liczba osób zatrudnionych ogółem (wg stanu na 31 grudnia danego roku)	5	23	22	22
Roczny koszt prowadzenia i utrzymania placówek (w złotych)	6	3 066 788	3 337 805	3 404 392
W TYM (z wierszy 1-6, dotyczy wierszy 7-27):				
ŚRODOWISKOWE DOMY SAMOPOMOCY				
Liczba miejsc w placówkach ogółem	7	40	40	40
Liczba osób korzystających	8	47	49	43
Liczba osób umieszczonych	9	7	8	2
Liczba osób oczekujących (wg stanu na 31 grudnia danego roku)	10	0	0	0
Kadra placówek - liczba osób zatrudnionych ogółem (wg stanu na 31 grudnia danego roku)	11	12	12	12
Roczny koszt prowadzenia i utrzymania placówek (w złotych)	12	1 441 502	1 697 961	1 704 392
DZIENNE DOMY POMOCY				
Liczba miejsc w placówkach ogółem	13	40	40	40
Liczba osób korzystających	14	35	40	40
Liczba osób oczekujących (wg stanu na 31 grudnia danego roku)	15	0	0	0
Kadra placówek - liczba osób zatrudnionych ogółem (wg stanu na 31 grudnia danego roku)	16	11	10	10
Roczny koszt prowadzenia i utrzymania placówek (w złotych)	17	1 625 286	1 639 844	1 700 000
KLUBY SAMOPOMOCY				
Liczba miejsc w placówkach ogółem	18	0	0	0
Liczba osób korzystających	19	0	0	0
Liczba osób oczekujących (wg stanu na 31 grudnia danego roku)	20	0	0	0
Kadra placówek - liczba osób zatrudnionych ogółem (wg stanu na 31 grudnia danego roku)	21	0	0	0
Roczny koszt prowadzenia i utrzymania placówek (w złotych)	22	0	0	0
SCHRONISKA DLA OSÓB BEZDOMNYCH I SCHRONISKA DLA OSÓB BEZDOMNYCH Z USŁUGAMI OPIEKUNCZYMI				
Liczba miejsc w placówkach ogółem	23	0	0	0
Liczba osób korzystających	24	0	0	0
Liczba osób skierowanych w wyniku eksmisji	25	0	0	0
Kadra placówek - liczba osób zatrudnionych ogółem (wg stanu na 31 grudnia danego roku)	26	0	0	0
Roczny koszt prowadzenia i utrzymania placówek (w złotych)	27	0	0	0
OGRZEWALNIE				

WYSZCZEGÓLNIENIE		Rok 2024	Rok oceny 2025	Prognoza 2026
Liczba miejsc w placówkach ogółem	28	12	12	12
Liczba osób korzystających	29	138	126	140
Kadra placówek - liczba osób zatrudnionych ogółem (wg stanu na 31 grudnia danego roku)	30	1	1	1
Roczny koszt prowadzenia i utrzymania placówek (w złotych)	31	171 700	198 080	250 000
NOCLEGOWNIE				
Liczba miejsc w placówkach ogółem	32	33	33	33
Liczba osób korzystających	33	55	56	60
Liczba osób skierowanych w wyniku eksmisji	34	0	56	60
Kadra placówek - liczba osób zatrudnionych ogółem (wg stanu na 31 grudnia danego roku)	35	2	2	2
Roczny koszt prowadzenia i utrzymania placówek (w złotych)	36	605 753	720 652	750 000

ZASOBY INSTYTUCJONALNE POMOCY I WSPARCIA (c.d.)

WYSZCZEGÓLNIENIE		Rok 2024	Rok oceny 2025	Prognoza 2026
DOMY POMOCY SPOŁECZNEJ				
Liczba miejsc w placówkach ogółem	1	0	0	0
Liczba miejsc usługi wsparcia krótkoterminowego	2	0	0	0
Liczba osób korzystających	3	0	0	0
Liczba osób korzystających z usługi wsparcia krótkoterminowego	4	0	0	0
Liczba osób umieszczonych	5	0	0	0
Liczba osób oczekujących (wg stanu na 31 grudnia danego roku)	6	0	0	0
Liczba decyzji odmownych (wg stanu na 31 grudnia danego roku)	7	0	0	0
Kadra placówek - liczba osób zatrudnionych ogółem (wg stanu na 31 grudnia danego roku)	8	0	0	0
Roczny koszt prowadzenia i utrzymania placówek (w złotych)	9	0	0	0
MIESZKANIA TRENINGOWE I WSPOMAGANE OGÓŁEM				
Liczba miejsc w placówkach ogółem	10	82	87	86
Liczba osób korzystających	11	112	109	103
Liczba osób umieszczonych	12	99	109	103
Liczba osób oczekujących (wg stanu na 31 grudnia danego roku)	13	2	3	2
Kadra placówek - liczba osób zatrudnionych ogółem (wg stanu na 31 grudnia danego roku)	14	6	6	6
Roczny koszt prowadzenia i utrzymania placówek (w złotych)	15	962 539	1 033 805	1 097 601
OŚRODKI INTERWENCJI KRYZYSOWEJ OGÓŁEM (powiatowe)				
Liczba miejsc w placówkach ogółem	16	0		
Liczba osób korzystających	17	0		
PLACÓWKI SPECJALISTYCZNEGO PORADNICTWA (powiatowe)				
Liczba osób korzystających	18	0		

WYSZCZEGÓLNIENIE		Rok 2024	Rok oceny 2025	Prognoza 2026
Kadra placówek - liczba osób zatrudnionych ogółem (wg stanu na 31 grudnia danego roku)	19	0		
Roczny koszt prowadzenia i utrzymania placówek (w złotych)	20	0		
PLACÓWKI WSPARCIA DZIENNEGO				
Liczba miejsc w placówkach ogółem	21	15	60	60
Liczba osób korzystających	22	12	51	52
Kadra placówek - liczba osób zatrudnionych ogółem (wg stanu na 31 grudnia danego roku)	23	2	6	6
Roczny koszt prowadzenia i utrzymania placówek (w złotych)	24	197 609	410 066	460 597
PLACÓWKI OPIEKUNCZO-WYCHOWAWCZE OGÓLEM				
Liczba miejsc w placówkach ogółem	25	X	X	X
Liczba osób korzystających	26	X	X	X
Kadra placówek - liczba osób zatrudnionych ogółem (wg stanu na 31 grudnia danego roku)	27	X	X	X
Roczny koszt prowadzenia i utrzymania placówek (w złotych)	28	X	X	X
W tym: PLACÓWKI TYPU RODZINNEGO				
Liczba miejsc w placówkach ogółem	29	X	X	X
Liczba osób korzystających	30	X	X	X
Kadra placówek - liczba osób zatrudnionych ogółem (wg stanu na 31 grudnia danego roku)	31	X	X	X
Roczny koszt prowadzenia i utrzymania placówek (w złotych)	32	X	X	X
CENTRUM INTEGRACJI SPOŁECZNEJ				
Liczba uczestników zajęć	33	0	10	21
KLUB INTEGRACJI SPOŁECZNEJ				
Liczba uczestników zajęć	34	0	0	0
WARSZTAT TERAPII ZAJĘCIOWEJ				
Liczba uczestników zajęć	35	0	0	0
Kadra placówek - liczba osób zatrudnionych ogółem (wg stanu na 31 grudnia danego roku)	36	0	0	0
Roczny koszt prowadzenia i utrzymania placówek (w złotych)	37	0	0	0
ZAKŁAD AKTYWNOŚCI ZAWODOWEJ				
Liczba uczestników zajęć	38	0	0	0

INNE INSTYTUCJE POMOCY I WSPARCIA

Rodzaj instytucji	Wyszczególnienie		Rok 2024	Rok oceny 2025	Prognoza 2026
Spółdzielnie socjalne dla których JST jest założycielem lub członkiem	Liczba spółdzielni socjalnych	1	1	1	1
	Liczba osób zatrudnionych w spółdzielniach socjalnych (ogółem wg stanu na 31 grudnia danego roku)	2	27	25	25
	W tym, z wiersza powyżej, liczba osób, o których mowa w art. 4 ust. 1 ustawy o spółdzielniach socjalnych, zatrudnionych w spółdzielniach socjalnych	3	27	25	25

Rodzaj instytucji	Wyszczególnienie	Rok 2024	Rok oceny 2025	Prognoza 2026
	(wg stanu na 31 grudnia danego roku)			
Liczba organizacji pozarządowych w obszarze włączenia społecznego działających na terenie JST	4	31	36	36

6. Kadra jednostki organizacyjnej pomocy społecznej

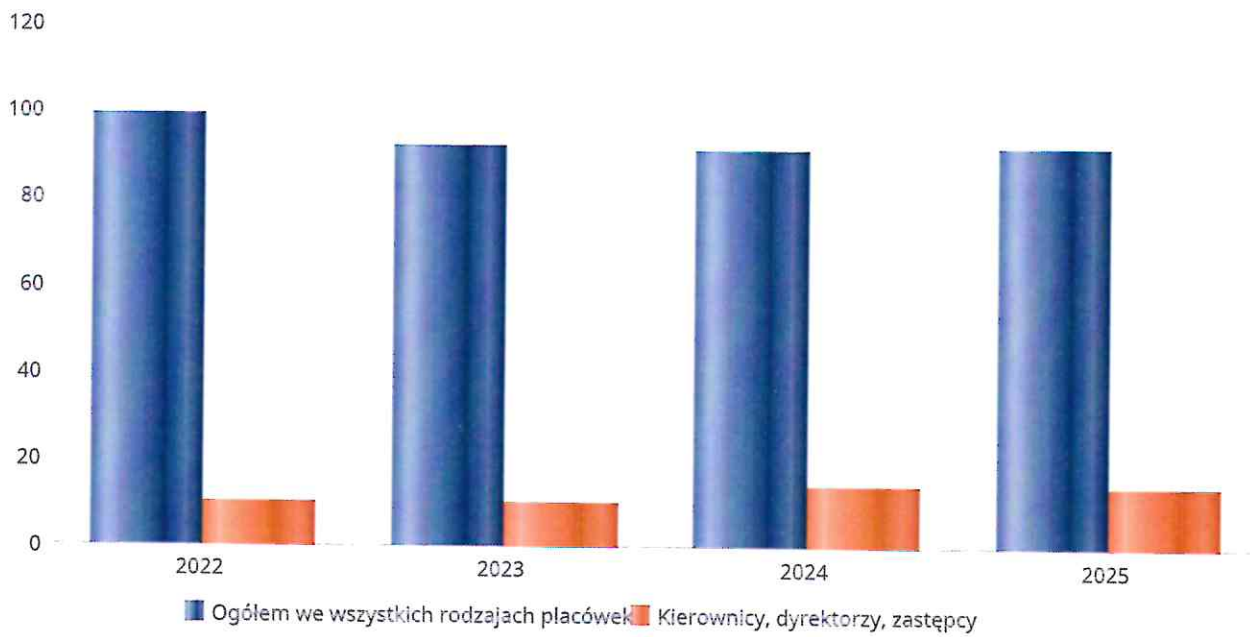
W 2025 roku kadra Miejskiego Ośrodka Pomocy Społecznej w Kutnie liczyła 96 osób (według stanu na dzień 31.12.2025 r.), z tego: kadra kierownicza 14 osób (w tym dyrektor Ośrodka i zastępca dyrektora Ośrodka), pracownicy socjalni - 23 osoby (w tym 20 osób to pracownicy tworzący Dział Pracy Środowiskowej), pozostali pracownicy - 59 osób. Spośród 96 pracowników zatrudnionych w Miejskim Ośrodku Pomocy Społecznej w Kutnie 69 pracowników posiada wykształcenie wyższe, 23 - wykształcenie średnie. Specjalizację I i II stopnia w zawodzie pracownika socjalnego posiada 8 pracowników socjalnych, w tym 2 pracowników posiada dodatkowo specjalizację II stopnia. Wśród pracowników 14 osób posiada specjalizację z organizacji pomocy społecznej.

Poniżej prezentujemy w formie graficznej szczegółowe dane dotyczące liczby pracowników jednostki w tym: kadry kierowniczej, pracowników socjalnych, wskaźnika specjalizacji pracowników socjalnych.

Kadra jednostek organizacyjnych pomocy społecznej - osoby zatrudnione

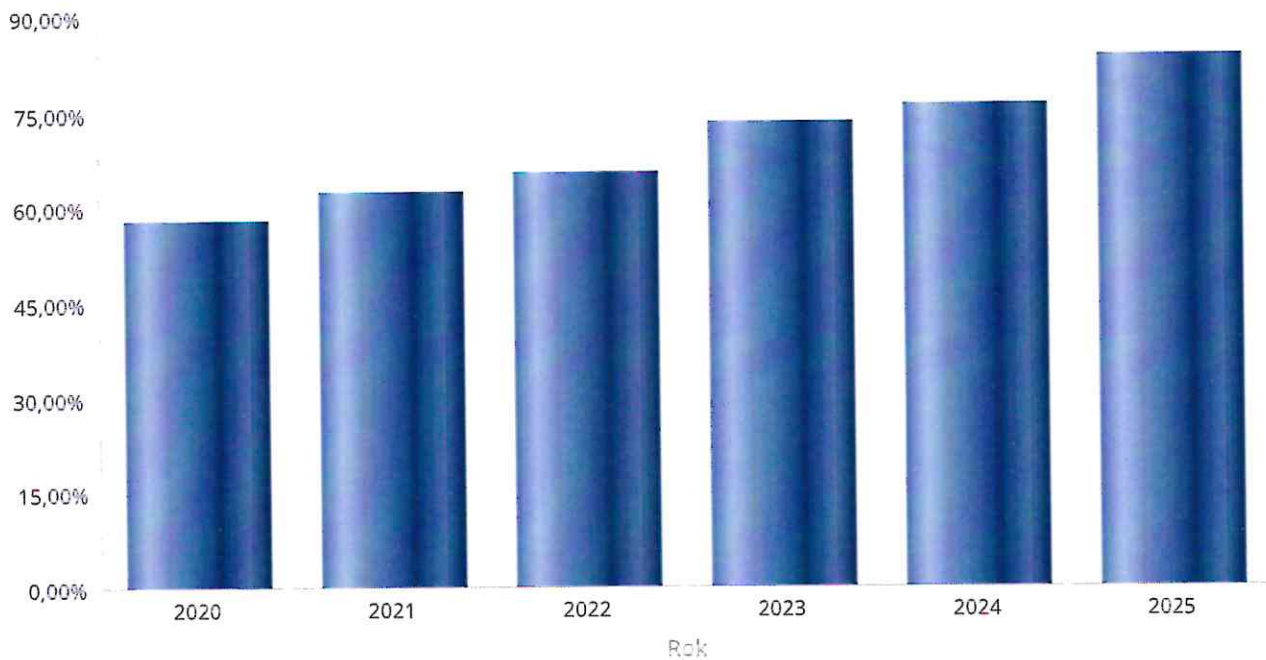
Zatrudnieni	Liczba osób			
	2022	2023	2024	2025
Ogółem we wszystkich rodzajach placówek	99	92	91	92
Kierownicy, dyrektorzy, zastępcy	10	10	14	14

Kadra jednostek organizacyjnych pomocy społecznej - osoby zatrudnione



Kadra jednostek organizacyjnych pomocy społecznej

Rok	Wskaźnik
2020	57,69%
2021	62,50%
2022	65,22%
2023	73,08%
2024	76,00%
2025	83,33%



Czy ośrodek/CUS spełnia ustawowy warunek 1 pracownik socjalny na 2000 osób lub 1 pracownik socjalny na 50 rodzin korzystających z pracy socjalnej i czy zatrudnia co najmniej 3 pracowników socjalnych

Rok	Czy spełniony warunek ustawowy dot. pracowników socjalnych	Liczba mieszkańców wg GUS	Liczba rodzin w gminie korzystająca z pracy socjalnej	Liczba pracowników socjalnych
2021	Tak	43 051	1 855	24
2022	Tak	41 461	1 768	23
2023	Tak	41 009	1 496	25
2024	Tak	40 484	1 579	24
2025	Tak	40 095	1 532	23

6.1. Zatrudnienie pomocnicze w jednostce organizacyjnej pomocy społecznej

Zatrudnienie pomocnicze w 2025 roku w Miejskim Ośrodku Pomocy Społecznej w Kutnie kształtowało się na następującym poziomie: liczba wolontariuszy wyniosła 0 osób, w ramach zatrudnienia subsydiowanego (roboty publiczne, prace interwencyjne i inne) pracowało 0 osób, staże odbywały 2 osoby.

Poniżej prezentujemy w formie graficznej szczegółowe dane dotyczące wskaźnika zatrudnienia subsydiowanego w jednostce.

6.2. Zespoły pracy socjalnej i integracji społecznej w jednostce pomocy społecznej

W 2025 roku w Miejskim Ośrodku Pomocy Społecznej w Kutnie funkcjonowały 2 komórki organizacyjne, których działalność koresponduje z zadaniami zespołów integracji społecznej:

1. Kompleks Terapeutyczno-Integracyjny Wspólny Dom (składający się z: Sekcji Mieszkań Treningowych i Wspomaganych, Sekcji Wspierania Rodziny [asystenci rodziny] i Sekcji Wsparcia Dziennego [świetlica profilaktyczno-wychowawcza Rodzinka]);
2. Zespół Mieszkalno-Integracyjny z Mieszkaniami Wspomagany.

Wymienione wyżej zespoły liczyły łącznie 13 osób, w tym żadnego pracownika socjalnego, lecz 1 aspiranta pracy socjalnej, oraz 12 specjalistów (w tym wcześniej wykazanego aspiranta pracy socjalnej).

7. Środki finansowe na wydatki w pomocy społecznej i innych obszarach polityki społecznej w budżecie jednostki samorządu terytorialnego

W gminie Miasto Kutno środki finansowe wydatkowane na zadania z zakresu polityki społecznej wyniosły w 2025 roku 61 031 427 zł. Poziom wydatków gminy Miasto Kutno w zakresie polityki społecznej stosunku do roku poprzedniego, tj. 2024 roku, wzrósł o 6 206 722 zł, co stanowi 11,3%. W dziale 852 - Pomoc społeczna wydatkowano 31 619 458 zł, co stanowi 52% ogólnych wydatków w zakresie polityki społecznej. W dziale 855 - Rodzina wydatkowano 27 741 447 zł, co stanowi 45% ogólnych wydatków w zakresie polityki społecznej. W dziale 854 - Edukacyjna opieka wychowawcza wydatkowano 107 953 zł, co stanowi wartości bliskie 0% ogólnych wydatków w zakresie polityki społecznej.

Najwięcej środków wydano na następujące pozycje budżetowe:

1. 85502 - Świadczenia rodzinne, świadczenie z funduszu alimentacyjnego oraz składki na ubezpieczenia emerytalne i rentowe z ubezpieczenia społecznego: 22 743 916 zł;
2. 85219 - Ośrodki pomocy społecznej: 10 127 072 zł;
3. 85214 - Zasiłki okresowe, celowe i pomoc w naturze oraz składki na ubezpieczenia emerytalne i rentowe: 5 161 766 zł.

Uwagi:

- 85153 - Przeciwdziałanie narkomanii (wers 3) - rozdział ten winien być zgodnie z klasyfikacją budżetową określony jako - Zwalczanie narkomanii.

- 85202 - Domy pomocy społecznej oraz w tym: w budżecie OPS/PCPR (odpowiednio wersy 7 i 8) - dot. danych za 2025 rok - podano kwotę przeznaczoną na działalność, będącego w zasobach Miejskiego Ośrodka Pomocy Społecznej w Kutnie, ośrodka wsparcia - Centrum Seniora i funkcjonujących w jego ramach sekcji: Sekcji Dziennego Domu Pomocy Społecznej i Sekcji Integracyjnej. Podobnie uczyniono z prognozą na 2026 rok.

- 85205 - Zadania w zakresie przeciwdziałania przemocy w rodzinie (odpowiednio wersy 11 i 12) - dot. danych za 2025 rok - podano kwotę prognozy na rok 2026 - podano kwotę uwzględniającą środki finansowe zabezpieczone w budżecie Miasta Kutno w przypadku realizacji przez Miejski Ośrodek Pomocy Społecznej w Kutnie dofinansowanego ze środków Ministerstwa Rodziny, Pracy i Polityki Społecznej projektu w obszarze przeciwdziałania przemocy domowej.

- 85215 - Dodatki mieszkaniowe oraz w tym: w budżecie OPS/PCPR (odpowiednio wersy 17 i 18) - dot. danych za 2025 rok podano wydatek łącznie z wydatkowaną kwotą na bon energetyczny w wysokości 5 589,37 zł; wobec tego wydatek wyłącznie na dodatki mieszkaniowe wyniósł w 2025 r.: 3 203 322,20 zł. Prognoza na 2026 rok nie uwzględnia wydatków związanych z bonem energetycznym.

- 85219 - Ośrodki Pomocy Społecznej oraz w tym: w budżecie OPS/PCPR (odpowiednio wersy 23 i 24) - dot. danych za 2025 rok podano wydatek łącznie z wydatkowaną kwotą na opiekuna prawnego i kuratora osoby niepełnosprawnej, jak i na realizację rządowego Programu Dofinansowanie wynagrodzeń pracowników jednostek organizacyjnych pomocy społecznej w postaci dodatku motywacyjnego na lata 2024-2027. Prognoza na rok 2026 nie uwzględnia środków przeznaczonych na dofinansowanie do wynagrodzeń.

- 85220 - Jednostki specjalistycznego poradnictwa, mieszkania treningowe i wspomagane oraz ośrodki interwencji kryzysowej oraz w tym: w budżecie OPS/PCPR (odpowiednio wersy 25 i 26) - dot. danych za 2025 rok podano łączną kwotę przeznaczoną na działalność, będących w zasobach Miejskiego Ośrodka Pomocy Społecznej w Kutnie, dwóch ośrodków wsparcia: Kompleksu Terapeutyczno-Integracyjnego Wspólny Dom i funkcjonującej w jego ramach Sekcji Mieszkań Treningowych i Wspomaganych oraz Zespołu Mieszkalno-Integracyjnego z mieszkańiami wspomagany, a także na realizację rządowego Programu Dofinansowanie wynagrodzeń pracowników jednostek organizacyjnych pomocy społecznej w postaci dodatku motywacyjnego na lata 2024-2027. Prognoza na rok 2026 nie uwzględnia środków przeznaczonych na dofinansowanie do wynagrodzeń.

- 85295 - Pozostała działalność oraz w tym: w budżecie OPS/PCPR (odpowiednio wersy 39 i 40) - dot. danych za 2024 rok - podano łączną kwotę, która została wydatkowana na: noclegownie, ogrzewalnie, pieczę zastępczą i Program POMOST/TT-Pomoc, a także projekt grantowy Premia społeczna, projekt partnerski CIS na FUL, projekt Nowe Horyzonty - Akademia Integracji Kutno oraz projekt Rodzinka w Akcji, jak i wsparcie dla obywateli Ukrainy. Prognoza na 2026 rok objęła wydatki związane z powyższymi zadaniami, z wyłączeniem wskazanych powyżej projektów.

- 85322 - Fundusz Pracy - Program Asystent rodziny w 2025 roku - zadanie to nie zostało uwzględnione w formularzu, a wydatki poniesione w tym aspekcie w 2025 roku wyniosły 84 952,88 zł.

- 85501 - Świadczenie wychowawcze oraz w tym: w budżecie OPS/PCPR (odpowiednio wersy 53 i 54) - dot. danych za 2025 rok - podano 0 zł (podobnie uczyniono z prognozą na 2026 rok), gdyż w związku z przeprowadzoną w 2022 r. zmianą w zakresie przyznawania i wypłacania świadczenia wychowawczego, które to zadanie realizowane jest przez Zakład Ubezpieczeń Społecznych, w kompetencji Ośrodka pozostała realizacja wniosków, które ze względu na pobyt członka rodziny poza granicami kraju, przekazane zostały do wojewody (koordynacja systemów zabezpieczenia społecznego). Ponadto wedle klasyfikacji budżetowej dla OPS-ów świadczenie wychowawcze wliczane jest w poczet wydatków wykazywanych w rozdziale 85502 - Świadczenia rodzinne, świadczenia z funduszu alimentacyjnego oraz składki na ubezpieczenia emerytalne i rentowe z ubezpieczenia społecznego.

- 85502 - Świadczenia rodzinne, świadczenia z funduszu alimentacyjnego oraz składki na ubezpieczenia emerytalne i rentowe z ubezpieczenia społecznego oraz w tym: w budżecie OPS/PCPR (odpowiednio wersy 55 i 56) - dot. danych za 2025 rok, jak i prognozy na rok 2026 - patrz uwaga powyżej dot. 85501.

- 85503 - Karta Dużej Rodziny - zadanie to nie zostało uwzględnione w formularzu, a w roku oceny, tj. 2025, wydatkowano na nie, wyasygnowaną z budżetu wojewody, kwotę wynoszącą: 736 304,36 zł. Prognoza na rok 2026 w tym aspekcie wynosi: 1 400,00 zł.

- 85504 - Wspieranie rodziny oraz w tym: w budżecie OPS/PCPR (odpowiednio wersy 57 i 58) - dot. danych za 2025 rok - podano kwotę uwzględniającą środki przeznaczone na jednorazową zapomogę z tytułu urodzenia dziecka - Różane Wsparcie, stanowiącą element Miejskiego Programu Różana Rodzina, oraz na realizację rządowego Programu Dofinansowanie wynagrodzeń pracowników jednostek wspierania rodziny i systemu pieczy zastępczej w postaci dodatku motywacyjnego na lata 2024-2027. Prognoza na rok 2026 nie uwzględnia środków przeznaczonych na dofinansowanie do wynagrodzeń oraz na Różane Wsparcie.

- 85516 - Tworzenie i funkcjonowanie żłobków (wers 59) - rozdział ten winien być zgodnie z klasyfikacją budżetową, łącznie z rozdziałem 85516 - Tworzenie i funkcjonowanie klubów dziecięcych oraz 85516 - Dzienni opiekunowie, przekształcony na 85516 - System opieki nad dziećmi do lat 3.

Ponadto w danych za 2025 rok nie uwzględniono wydatków inwestycyjnych w wysokości 4 618 272,46 zł; wraz z nimi środki wydatkowane w 2025 roku wyniosłyby 7 897 363,81 zł. Podobnie uczyniono z prognozą na 2025 rok, gdzie również nie uwzględniono wydatków inwestycyjnych; wraz z nimi prognoza środków wydatkowanych w 2026 roku wyniosłaby 7 845 978,00 zł.

- 85595 - Program Kutnowska Złota Rączka dla Seniora - zadanie to nie zostało uwzględnione w formularzu, a wydatki poniesione w tym aspekcie w 2025 roku wyniosły 49 995,00 zł, zaś prognoza na rok 2026 w tym aspekcie wynosi: 80 000,00 zł.

- Miejski Ośrodek Pomocy Społecznej w Kutnie udzielał również, nieuwzględnionego w formularzu, a zgodnie z klasyfikacją budżetową ujętego w rozdziale 85215, wsparcia w zakresie przeciwdziałania kryzysowi energetycznemu, poprzez następujące świadczenie:

- bon energetyczny - wydatek: 5 589,37 zł. Kwota wydatkowana została w 2025 r., lecz za okres inny niż sprawozdawczy. Powodem dokonania wypłaty świadczenia osobom, które wniosek o jego uzyskanie złożyły jeszcze w 2024 r., była np. decyzja Samorządowego Kolegium Odwoławczego.

WYDATKI W OBSZARACH POLITYKI SPOŁECZNEJ W JEDNOSTKACH SAMORZĄDU TERYTORIALNEGO



- 852 - POMOC SPOŁECZNA
- 855 - RODZINA
- 851 - OCHRONA ZDROWIA
- 854 - EDUKACYJNA OPIEKA WYCHOWAWCZA
- 853 - POZOSTAŁE ZADANIA W ZAKRESIE POLITYKI SPOŁECZNEJ

WYDATKI W OBSZARACH POLITYKI SPOŁECZNEJ W OPS / PCPR



- 852 - POMOC SPOŁECZNA
- 855 - RODZINA
- 854 - EDUKACYJNA OPIEKA WYCHOWAWCZA
- 851 - OCHRONA ZDROWIA
- 853 - POZOSTAŁE ZADANIA W ZAKRESIE POLITYKI SPOŁECZNEJ

**ŚRODKI FINANSOWE NA WYDATKI W POMOCY SPOŁECZNEJ I INNYCH OBSZARACH POLITYKI SPOŁECZNEJ W BUDŻECIE JEDNOSTKI SAMORZĄDU TERYTORIALNEGO
ZADANIA WŁASNE I ZADANIA ZLECONE - w złotych**

WYSZCZEGÓLNIENIE		Rok 2024	Rok oceny 2025	Prognoza 2026
OGÓŁEM				
OGÓŁEM (działy)	1	54 824 705	61 031 427	70 147 523
W tym: w budżecie OPS/PCPR	2	48 684 261	54 386 158	60 873 863
851 - OCHRONA ZDROWIA				
85153 - Przeciwdziałanie narkomanii	3	192 929	187 999	200 000
w tym: w budżecie OPS / PCPR	4	0	0	0
85154 - Przeciwdziałanie alkoholizmowi	5	1 189 475	1 374 570	1 613 290
w tym: w budżecie OPS / PCPR	6	0	0	0
852 - POMOC SPOŁECZNA				
85202 - Domy pomocy społecznej	7	1 625 286	1 639 844	1 871 066
w tym: w budżecie OPS / PCPR	8	1 625 286	1 639 844	1 871 066
85203 - Ośrodki wsparcia	9	1 441 502	1 697 961	1 704 392
w tym: w budżecie OPS / PCPR	10	0	0	0
85205 - Zadania w zakresie przeciwdziałania przemocy domowej	11	54 162	47 809	118 458
w tym: w budżecie OPS / PCPR	12	54 162	47 809	118 458
85213 - Składki na ubezpieczenie zdrowotne opłacane za osoby pobierające niektóre świadczenia z pomocy społecznej oraz za osoby uczestniczące w zajęciach w centrum integracji społecznej	13	210 361	280 685	317 738
w tym: w budżecie OPS / PCPR	14	210 361	280 685	317 738

WYSZCZEGÓLNIENIE		Rok 2024	Rok oceny 2025	Prognoza 2026
85214 - Zasiłki okresowe, celowe i pomoc w naturze oraz składki na ubezpieczenia emerytalne i rentowe	15	5 011 634	5 161 766	7 180 734
w tym: w budżecie OPS	16	5 011 634	5 161 766	7 180 734
85215 - Dodatki mieszkaniowe	17	3 157 667	3 208 912	3 600 000
w tym: w budżecie OPS	18	3 157 667	3 208 912	3 600 000
85216 - Zasiłki stałe	19	2 440 171	3 182 743	3 572 800
w tym: w budżecie OPS	20	2 440 171	3 182 743	3 572 800
85218 - Powiatowe Centra Pomocy Rodzinie	21	X	X	X
w tym: w budżecie PCPR	22	X	X	X
85219 - Ośrodki Pomocy Społecznej	23	8 802 959	10 127 072	10 446 951
w tym: w budżecie OPS	24	8 802 959	10 127 072	10 446 951
85220 - Jednostki specjalistycznego poradnictwa, mieszkania treningowe i wspomagane oraz ośrodki interwencji kryzysowej	25	1 011 716	1 131 517	1 100 921
w tym: w budżecie OPS / PCPR	26	1 011 716	1 131 517	1 100 921
85228 - Usługi opiekuńcze i specjalistyczne usługi opiekuńcze	27	1 527 448	1 400 941	2 862 181
w tym: w budżecie OPS / PCPR	28	1 527 448	1 400 941	2 862 181
85230 - Pomoc w zakresie dożywiania	29	591 593	583 314	720 000
w tym: w budżecie OPS	30	591 593	583 314	720 000
85231 - Pomoc dla cudzoziemców	31	0	0	0
w tym: w budżecie OPS / PCPR	32	0	0	0
W tym (z wiersza 31): Wydatki na pomoc dla cudzoziemców w celu integracji ze środowiskiem (cudzoziemcy, którzy uzyskali status uchodźcy lub ochronę uzupełniającą)	33	0	0	0
w tym: w budżecie OPS / PCPR	34	0	0	0
85232 - Centra Integracji Społecznej	35	0	0	0
w tym: w budżecie OPS / PCPR	36	0	0	0
85278 - Usuwanie skutków klęsk żywiołowych	37	0	0	0
w tym: w budżecie OPS / PCPR	38	0	0	0
85295 - Pozostała działalność	39	2 380 237	3 156 894	2 483 415
w tym: w budżecie OPS / PCPR	40	2 380 237	3 156 894	2 483 415
853 - POZOSTAŁE ZADANIA W ZAKRESIE POLITYKI SPOŁECZNEJ				
85311 - Rehabilitacja zawodowa i społeczna osób niepełnosprawnych	41	0	0	0
w tym: w budżecie OPS / PCPR	42	0	0	0
85321 - Zespoły do spraw orzekania o niepełnosprawności	43	0	0	0
w tym: w budżecie dyspozycji OPS / PCPR	44	0	0	0
85324 - Państwowy Fundusz Rehabilitacji Osób Niepełnosprawnych	45	0	0	0
w tym: w budżecie OPS / PCPR	46	0	0	0
85395 - Pozostała działalność w zakresie polityki społecznej	47	0	0	0
w tym: w budżecie OPS / PCPR	48	0	0	0
854 - EDUKACYJNA OPIEKA WYCHOWAWCZA				
85415 - Pomoc materialna dla uczniów o charakterze socjalnym	49	2 899	2 305	12 400

WYSZCZEGÓLNIENIE		Rok 2024	Rok oceny 2025	Prognoza 2026
w tym: w budżecie OPS / PCPR	50	2 999	2 305	12 400
85416 - Pomoc materialna dla uczniów o charakterze mowywacyjnym	51	93 248	105 648	110 000
w tym: w budżecie OPS / PCPR	52	0	0	0
855 - RODZINA				
85501 - Świadczenie wychowawcze	53	0	0	0
w tym: w budżecie OPS / PCPR	54	0	0	0
85502 - Świadczenia rodzinne, świadczenie z funduszu alimentacyjnego oraz składki na ubezpieczenia emerytalne i rentowe z ubezpieczenia społecznego	55	20 425 445	22 743 916	24 697 994
w tym: w budżecie OPS / PCPR	56	20 425 445	22 743 916	24 697 994
85504 - Wspieranie rodziny	57	542 981	736 304	673 693
w tym: w budżecie OPS / PCPR	58	542 981	736 304	673 693
85516 - Tworzenie i funkcjonowanie żłobków	59	3 223 290	3 279 091	5 645 978
w tym: w budżecie OPS / PCPR	60	0	0	0
85516 - Tworzenie i funkcjonowanie klubów dziecięcych	61	0	0	0
w tym: w budżecie OPS / PCPR	62	0	0	0
85516 - Dzienni opiekunowie	63	0	0	0
w tym: w budżecie OPS / PCPR	64	0	0	0
85508 - Rodziny zastępcze	65	520 234	592 976	815 000
w tym: w budżecie OPS / PCPR	66	520 234	592 976	815 000
85510 - Działalność placówek opiekuńczo-wychowawczych	67	0	0	0
w tym: w budżecie OPS / PCPR	68	0	0	0
85513 - Składki na ubezpieczenie zdrowotne opłacane za osoby pobierające niektóre świadczenia rodzinne, zgodnie z przepisami ustawy o świadczeniach rodzinnych oraz za osoby pobierające zasiłki dla opiekunów, zgodnie z przepisami ustawy z dnia 4 kwietnia 2014 r. o ustaleniu i wypłacie zasiłków dla opiekunów	69	379 468	389 160	400 512
w tym: w budżecie OPS / PCPR	70	379 468	389 160	400 512
85514 - Składki na ubezpieczenie zdrowotne opłacane za osoby przebywające na urlopiach wychowawczych, za osoby zatrudnione jako nianie oraz za osoby sprawujące osobistą opiekę nad dzieckiem	71	0	0	0
w tym: w budżecie OPS / PCPR	72	0	0	0
85578 Usuwanie skutków klęsk żywiołowych	73	0	0	0
w tym: w budżecie OPS / PCPR	74	0	0	0

8. Aktywność projektowo-konkursowa jednostki organizacyjnej pomocy społecznej

Aktywność projektowo-konkursowa Miejskiego Ośrodka Pomocy Społecznej w Kutnie polegała w 2025 roku na realizacji:

- 10 programów (spośród wszystkich programów programu z poz. 1-2 były organizowane przez Ministra Rodziny, Pracy i Polityki Społecznej, a finansowane odpowiednio: ze środków Funduszu Solidarnościowego - w przypadku programu z poz. 1 oraz ze środków pochodzących z dotacji celowej państwa na dofinansowanie zadań własnych z zakresu pomocy społecznej przyznawanej na podstawie art. 115 ust. 1 ustawy o pomocy społecznej - w przypadku programu z poz. 2; w obu przypadkach beneficjentem programu była gmina Miasto Kutno; łączna kwota pozyskanych środków przeznaczonych na realizację tych programów to 1 438 816,58 zł)
- 9 projektów (w tym 3 projekty o charakterze warsztatów [projekty z poz. 7-9], a 2 projekty spośród nich - zawiadywane przez pracowników Ośrodka tworzących nieformalne grupy inicjatywne; z grona wszystkich projektów projekt z poz. 1 był współfinansowany przez Unię Europejską z Europejskiego Funduszu Rozwoju Regionalnego, zaś jego beneficjentem była gmina Miasto Kutno; kwota pozyskanych środków przeznaczona na realizację tego projektu to 1 798 999,50 zł; natomiast projekty z poz. 2-4 były współfinansowane przez Unię Europejską z Europejskiego Funduszu Społecznego Plus, zaś ich beneficjentem była gmina Miasto Kutno; łączna kwota pozyskanych środków przeznaczonych na realizację tych projektów to 1 844 536,57 zł, zastrzeżeniem, że wskazane środki dotyczą

zregulowanych kwot przyznanych jako dotacje stanowiących budżet przewidziany do dyspozycji przez Miejski Ośrodek Pomocy Społecznej w Kutnie, a nie całości budżetów projektów);

• programy:

1. Program Asystent osobisty osoby z niepełnosprawnością dla Jednostek Samorządu Terytorialnego – edycja 2025;
2. Program Korpus Wsparcia Seniorów;
3. Program Posiłek w szkole i w domu;
4. Program Fundusze Europejskie na Pomoc Żywnościową 2021-2027;
5. Program Pomocy Kutnowska Ziola Rączka dla Seniora;
6. Program Asystent rodziny w 2025 r.;
7. Program STABILNE ZATRUDNIENIE - osoby niepełnosprawne w administracji i służbie publicznej;
8. Program Dofinansowanie wynagrodzeń pracowników jednostek organizacyjnych pomocy społecznej w postaci dodatku motywacyjnego na lata 2024-2027;
9. Program Dofinansowanie wynagrodzeń pracowników jednostek wspierania rodziny i systemu pieczy zastępczej w postaci dodatku motywacyjnego na lata 2024-2027;
10. Rządowy Program Przeciwdziałania Przemocy Domowej na lata 2024-2030;

• projekty:

1. Projekt Adaptacja budynku przy ul. Majdany 1 w Kutnie na mieszkania wspomagane;
2. Projekt partnerski CIS na FUL;
3. Projekt Nowe Horyzonty - Akademia Integracji Kutno;
4. Projekt Rodzinka w Akcji;
5. Projekt grantowy Premia społeczna;
6. Projekt Akcja Zima;
7. Warsztaty Stwórzmy coś razem;
8. Warsztaty Ni z gruszek, ni z pietruszek;
9. Warsztaty Jesienny Festiwal – DynioweLove.

• Programy:

1. Program Asystent osobisty osoby z niepełnosprawnością dla Jednostek Samorządu Terytorialnego – edycja 2025

W 2025 r. Miejski Ośrodek Pomocy Społecznej w Kutnie realizował w imieniu Miasta Kutno Program Asystent osobisty osoby z niepełnosprawnością dla Jednostek Samorządu Terytorialnego – edycja 2025. Program koordynowany był przez Ministra Rodziny, Pracy i Polityki Społecznej oraz finansowany ze środków Funduszu Solidarnościowego. Całkowita wartość zadania wyniosła 1 378 816,58 zł. Zadanie było w całości finansowane ze środków Funduszu Solidarnościowego.

Celem Programu było ogólnodostępne wsparcie dla osób z niepełnosprawnościami poprzez bezpłatną usługę asystenta osobistego osoby z niepełnosprawnością, mającą na celu zapewnienie pomocy uczestnikowi Programu w wykonywaniu codziennych czynności oraz w funkcjonowaniu w życiu społecznym. Wsparciem w formie asystenta osobistego osoby z niepełnosprawnością mogły zostać objęte:

- 1) dzieci do 16. roku życia z orzeczeniem o niepełnosprawności;
 - 2) osoby z niepełnosprawnościami posiadające orzeczenie o znacznym albo umiarkowanym stopniu niepełnosprawności.
- Rzeczywista liczba osób, które wzięły udział w Programie, według stanu na dzień 14.12.2025 r., czyli ostatniego dnia świadczenia usług asystenckich, wyniosła 144 osoby, wszyscy uczestnicy, to osoby powyżej 16. r.ż. (119 osób ze znacznym stopniem niepełnosprawności, w tym 82 osoby to osoby z niepełnosprawnością sprzężoną; 25 osób z umiarkowanym stopniem niepełnosprawności, w tym 18 osób to osoby z niepełnosprawnością sprzężoną); łączny zakres godzinowy zrealizowanych usług to 29 373 godzin, z tego: 25 157,5 godziny dla osób powyżej 16 r.ż. ze znacznym stopniem niepełnosprawności (w tym 18 529,5 godziny dla osób z niepełnosprawnością sprzężoną); 4 221,5 godziny dla osób powyżej 16 r.ż. z umiarkowanym stopniem niepełnosprawności (w tym 2 907,5 godziny dla osób z niepełnosprawnością sprzężoną). Rzeczywista liczba asystentów w tym okresie wyniosła 97 osób.

- wysokość pozyskanych środków finansowych: 1 378 816,58 zł;
- wysokość środków finansowych pochodzących z wkładu Miasta Kutno: 0,00 zł;
- łącznie: 1 378 816,58 zł.

2. Program Korpus Wsparcia Seniorów

Od końca lipca 2025 r. Miejski Ośrodek Pomocy Społecznej w Kutnie, w imieniu Miasta Kutno, realizował – koordynowany przez Ministra Rodziny, Pracy i Polityki Społecznej – Program Korpus Wsparcia Seniorów na rok 2025 (od początku 2025 r. Miasto Kutno realizowało ze środków samorządowych zadanie w zakresie usług teleopieki w ramach oceny i ewaluacji efektów Programu „Korpus Wsparcia Seniorów” na rok 2024 – Moduł II, tzw. opieka na odległość, z zamiarem przystąpienia do Programu na rok 2025). Całość zadania w zakresie tego modułu wyniosła 75 000,00 zł, z tego dotacja celowa z budżetu państwa opiewała na kwotę 60 000,00 zł, zaś wkład własny miasta wyniósł 15 000,00 zł.

Adresatami zadania byli seniorzy w wieku 65 lat i więcej, mający problem z samodzielnym funkcjonowaniem ze względu na stan zdrowia, prowadzący samodzielne gospodarstwo domowe lub mieszkający z osobami bliskimi, które nie były w stanie zapewnić im wystarczającego wsparcia. Usługi teleopieki to nowoczesna forma sprawowania opieki na odległość nad osobami wymagającymi pomocy wyposażonymi w opaski bezpieczeństwa, pozwalająca monitorować stan zdrowia tych osób, mająca na celu jak najszybszą reakcję, powiadomienie właściwych służb i udzielenie możliwie jak najszybszej pomocy. W 2025 r. liczba rzeczywista osób korzystających z teleopieki wyniosła 38 osób.

- wysokość pozyskanych środków finansowych: 60 000,00 zł;
- wysokość środków finansowych pochodzących z wkładu Miasta Kutno: 15 000,00 zł;
- łącznie: 75 000,00 zł.

3. Program Posiłek w szkole i w domu

Celem pięcioletniego rządowego Programu Posiłek w szkole i w domu na lata 2024-2028 jest zapewnienie pomocy zarówno dzieciom, które wychowują się w rodzinach znajdujących się w trudnej sytuacji, jak i osobom starszym, niepełnosprawnym, o niskich dochodach. Poza tym elementem Programu jest wsparcie finansowe gmin w udzieleniu przez nie pomocy w formie posiłku, świadczenia pieniężnego w postaci zasiłku celowego na zakup posiłku lub żywności oraz świadczenia rzeczowego w postaci produktów żywnościowych.

Kryterium dochodowe uprawniające do przyznania świadczenia wynosi do 200% kryterium dochodowego, czyli 1 646,00 zł na osobę w rodzinie, i 2 020,00 zł dla osoby samotnie gospodarującej. W 2025 r. wsparciem w ramach Programu Posiłek w szkole i w domu objęto 316 dzieci, w tym: 102 dzieci (z 50 rodzin) skorzystało z dożywiania w postaci obiadów w szkołach, przedszkolach lub innych placówkach oświatowych. Ogółem w 2025 r. wydano 10 934 posiłki na łączną kwotę 93 604,83 zł. Całość tej sumy to wkład własny Miasta Kutno do Programu Posiłek w szkole i w domu. Poza tym na ogólny koszt realizacji Programu składają się także 238 250,00 zł, czyli 544 świadczenia w formie zasiłku celowego na żywność dla 397 osób, finansowane z budżetu Miasta Kutno, oraz wyasygnowane z budżetu wojewody 583 314,00 zł z przeznaczeniem na 1 762 świadczenia w postaci zasiłku celowego na zakup posiłku dla 382 osób. W takim razie rzeczywista liczba osób (mogących skorzystać zarówno ze wsparcia w formie zasiłku celowego na zakup posiłku, jak i zasiłku celowego na żywność) będących beneficjentami Programu wyniosła w 2025 r. 859 osób, a suma wydatków na realizację tego celu środków finansowych to 915 168,83 zł.

- wysokość pozyskanych środków finansowych: 583 314,00 zł (kwota wydatkowana);
- wysokość środków finansowych pochodzących z wkładu Miasta Kutno: 331 854,83 zł (kwota wydatkowana);
- łącznie: 915 168,83 zł (kwota wydatkowana).

4. Program Fundusze Europejskie na Pomoc Żywnościową 2021-2027

W związku z realizacją Programu Fundusze Europejskie na Pomoc Żywnościową 2021-2027, współfinansowanego ze środków Europejskiego Funduszu Społecznego Plus, Miejski Ośrodek Pomocy Społecznej w Kutnie współpracuje ze Stowarzyszeniem Bank Żywności w Kutnie, którego działalność dotowana jest z budżetu Miasta Kutno.

W 2025 r. w ramach Programu realizowany był Podprogram 2024. W okresie raportowanym zakwalifikowano do Programu 385 rodzin (w których przebywało 716 osób), wśród nich 251 to jednoosobowe gospodarstwa domowe, a 135 – gospodarstwa wieloosobowe. Wśród zakwalifikowanych do pomocy znalazło się 118 rodzin z dochodem do 100% kryterium dochodowego i 268 rodzin, których dochód wynosił od 100 do 200% kryterium dochodowego.

5. Program Pomocy Kutnowska Ziola Rączka dla Seniora

Od lutego 2022 r. na mocy uchwały Rady Miasta Kutno wdrożony został kolejny element polityki społecznej Miasta Kutno wspomagający osoby starsze – Program Pomocy Kutnowska Ziola Rączka dla Seniora. Celem Programu, koordynowanego przez Centrum Seniora, jest bezpłatna pomoc seniorom, którzy ponoszą tylko koszty materiałów, w drobnych naprawach np. elektrycznych, hydraulicznych lub ślusarskich, które nie wymagają specjalistycznej wiedzy i uprawnień. Usługi naprawcze świadczy Samorządowa Spółdzielnia Socjalna w Kutnie.

Z Programu mogą skorzystać osoby, które ukończyły 70. rok życia, mieszkają w Kutnie, a ich dochód nie przekracza: 2 506,48 zł netto – dla osoby samotnej; 2 004,00 zł netto – na osobę w rodzinie. Bez względu na sytuację materialną o usługi naprawcze mogą ubiegać się osoby w wieku powyżej 60 lat posiadające orzeczenie o niepełnosprawności w stopniu umiarkowanym, znacznym, orzeczenie o całkowitej niezdolności do pracy i samodzielnej egzystencji, orzeczenie o I lub II grupie inwalidzkiej.

W 2025 r., wydając na to zadanie 49 995,00 zł, wykonano dla 75 seniorów łącznie 154 usługi, z tego: 83 usługi hydrauliczne, 9 usług elektrycznych, 62 usługi w zakresie napraw i konserwacji.

- wysokość pozyskanych środków finansowych: 0,00 zł;
- wysokość środków finansowych pochodzących z wkładu Miasta Kutno: 50 000,00 zł;
- łącznie: 50 000,00 zł.

6. Program Asystent rodziny w 2025 r.

Program Asystent rodziny w 2025 r. adresowany był do jednostek samorządu terytorialnego szczebla gminnego i powiatowego, których obowiązkiem jest realizacja zadań wynikających z ustawy o wspieraniu rodziny i systemie pieczy zastępczej oraz ustawy o wsparciu kobiet w ciąży i rodzin „Za życiem”. W 2025 r. Ośrodek otrzymał z Funduszu Pracy środki finansowe w wysokości 84 952,88 zł z przeznaczeniem na dofinansowanie do wynagrodzeń i dodatku dla asystentów rodzin.

- wysokość pozyskanych środków finansowych: 85 089,52 zł;
- wysokość środków finansowych pochodzących z wkładu Miasta Kutno: 0,00 zł;
- łącznie: 85 089,52 zł.

7. Program STABILNE ZATRUDNIENIE - osoby niepełnosprawne w administracji i służbie publicznej

W 2025 r. Miejski Ośrodek Pomocy Społecznej w Kutnie zakończył realizację Programu STABILNE ZATRUDNIENIE – osoby niepełnosprawne w administracji i służbie publicznej, z którego skorzystał 1 uczestnik. W 2024 r. Ośrodek pozyskał dofinansowanie w 100% ze środków Państwowego Funduszu Rehabilitacji Osób Niepełnosprawnych na realizację tego zadania, wynoszące 34 000,00 zł. Celem działania, zaplanowanego na okres 19.08.2024 r.-18.07.2025 r., było podniesienie wskaźnika zatrudnienia osób z niepełnosprawnościami w administracji publicznej, a wsparcie polegało na podjęciu działań aktywizujących osoby z niepełnosprawnościami, takich jak: wyposażenie stanowiska pracy, zakup urządzeń i oprogramowania odpowiednio do potrzeb wynikających z rodzaju niepełnosprawności oraz charakteru zatrudnienia, zakup szkoleń w ramach programu dla zatrudnionej osoby z niepełnosprawnością. Cała kwota została wydatkowana zgodnie z przeznaczeniem, w szczególności na wyposażenie stanowiska pracy osoby z niepełnosprawnością oraz zakup urządzeń i oprogramowania.

- wysokość pozyskanych środków finansowych: 34 000,00 zł;
- wysokość środków finansowych pochodzących z wkładu Miasta Kutno: 0,00 zł;
- łącznie: 34 000,00 zł.

8. Program Dofinansowanie wynagrodzeń pracowników jednostek organizacyjnych pomocy społecznej w postaci dodatku motywacyjnego na lata 2024-2027

W 2025 r. po raz wtóry nadarzyła się sposobność partycypowania w nowym rządowym Programie Dofinansowanie wynagrodzeń pracowników jednostek organizacyjnych pomocy społecznej w postaci dodatku motywacyjnego na lata 2024-2027, z której to okazji Miejski Ośrodek Pomocy Społecznej w Kutnie skorzystał, pozyskując kwotę w wysokości 1 108 741,00 zł. Celem programu jest wsparcie kadr pomocy społecznej poprzez dofinansowanie wynagrodzeń pracowników zatrudnionych w jednostkach organizacyjnych pomocy społecznej, o których mowa w ww. Programie, realizujących zadania z zakresu pomocy społecznej, w postaci dodatku motywacyjnego wraz z kosztami składek od tego dodatku w latach 2024-2027. Dodatek motywacyjny w wysokości 1 000,00 zł brutto miesięcznie otrzymują osoby zatrudnione na umowę o pracę w jednostkach organizacyjnych pomocy społecznej.

- wysokość pozyskanych środków finansowych: 1 108 741,00 zł;
- wysokość środków finansowych pochodzących z wkładu Miasta Kutno: 0,00 zł;
- łącznie: 1 108 741,00 zł.

9. Program Dofinansowanie wynagrodzeń pracowników jednostek wspierania rodziny i systemu pieczy zastępczej w postaci dodatku motywacyjnego na lata 2024-2027

Podobnie jak w przypadku Programu omawianego w pkt 12.1.11., tak i wypadku Programu Dofinansowanie wynagrodzeń pracowników jednostek wspierania rodziny i systemu pieczy zastępczej w postaci dodatku motywacyjnego na lata 2024-2027 2025 r. stanowił drugą z kolei możliwość skorzystania z wzięcia udziału w Programie, z czego Ośrodek skorzystał, pozyskując kwotę w wysokości 65 840,79 zł. Celem programu jest dofinansowanie wynagrodzeń pracowników wspierania rodziny i systemu pieczy zastępczej, zatrudnionych na podstawie stosunku pracy przez jednostki organizacyjne wspierania rodziny i systemu pieczy zastępczej prowadzone przez jednostki samorządu terytorialnego, w postaci dodatku motywacyjnego wraz z kosztami składek od tego dodatku w latach 2024-2027. Dodatek motywacyjny w wysokości 1 000,00 zł brutto miesięcznie otrzymują osoby zatrudnione na umowę o pracę.

- wysokość pozyskanych środków finansowych: 65 840,79 zł;
- wysokość środków finansowych pochodzących z wkładu Miasta Kutno: 0,00 zł;
- łącznie: 65 840,79 zł.

10. Rządowy Program Przeciwdziałania Przemocy Domowej na lata 2024-2030

Dotacja otrzymana w ramach rządowego Programu Przeciwdziałania Przemocy Domowej na lata 2024-2030, w wysokości 6 000,00 zł została spożytkowana na działalność Zespołu Interdyscyplinarnego ds. Przeciwdziałania Przemocy Domowej w Mieście Kutno.

- wysokość pozyskanych środków finansowych: 6 000,00 zł;
- wysokość środków finansowych pochodzących z wkładu Miasta Kutno: 0,00 zł;
- łącznie: 6 000,00 zł.

• Projekty :

1. Projekt Adaptacja budynku przy ul. Majdany 1 w Kutnie na mieszkania wspomagane

Za finalizację projektu pn. Adaptacja budynku przy ul. Majdany 1 w Kutnie na mieszkania wspomagane, współfinansowanego przez Unię Europejską z Europejskiego Funduszu Rozwoju Regionalnego w ramach Regionalnego Programu Operacyjnego Województwa Łódzkiego na lata 2014-2020; Oś Priorytetowa VII – Infrastruktura dla usług społecznych Działanie VII.3 – Infrastruktura opieki społecznej, trzeba uznać rozpoczęcie funkcjonowania oddanego do użytku w 2020 r. Zespołu Mieszkalno-Integracyjnego z mieszkańami wspomagany. Etapem realizacji projektu, poprzedzającym powstanie mieszkań, było przeszkolenie kadry pracowników Zespołu. Celem rozpisanej na lata 2020-2025 projektu, jakim jest działalność Zespołu, są: poprawa stanu infrastruktury publicznej, zwiększenie dostępności i jakości usług społecznych ograniczających ubóstwo i wykluczenie społeczne, podniesienie jakości życia mieszkańców Kutna. Całkowita wartość projektu, którego beneficjentem jest Miasto Kutno, to kwota 2 698 025,91 zł, w tym kwota pochodząca z Europejskiego Funduszu Rozwoju Regionalnego to: 1 798 999,50 zł.

- wysokość pozyskanych środków finansowych: 1 798 999,50 zł;
- wysokość środków finansowych pochodzących z wkładu Miasta Kutno: 899 026,41 zł;
- łącznie: 2 698 025,91 zł.

2. Projekt partnerski CIS na FUL

W 2025 r. Miejski Ośrodek Pomocy Społecznej w Kutnie realizował, jako jeden z wykonawców, we współpracy z innymi podmiotami, Projekt partnerski CIS na FUL. Inicjatywa, w 95% współfinansowana ze środków Europejskiego Funduszu Społecznego Plus w ramach programu regionalnego Fundusze Europejskie dla Łódzkiego 2021-2027, Priorytet FELD.07 Fundusze europejskie dla zatrudnienia i integracji w Łódzkiem, Działanie FELD.07.05 Integracja i społeczeństwo obywatelskie, ma na celu powstanie dwóch Centrów Integracji Społecznej (CIS) – w Pabianicach i w Kutnie oraz aktywizację zawodową i społeczną łącznie 84 osób wspieranych przez MOPS w Pabianicach oraz przez MOPS w Kutnie, zagrożonych ubóstwem i wykluczeniem społecznym w wieku od 18 do 64 lat (w przypadku Kutna grupą docelową stanowi 36 osób, w 3 edycjach po 12 uczestników w każdej z nich). Zakładane wsparcie sprowadza się do indywidualnych oraz grupowych instrumentów aktywizacji społecznej i zawodowej, takich jak: praca socjalna, specjalistyczne poradnictwo psychologiczne, prawne, obywatelskie, poradnictwo i wsparcie w zakresie podniesienia kompetencji życiowych i umiejętności społecznych, poradnictwo zawodowe, pośrednictwo pracy, kursy i szkolenia zawodowe oraz świadczenie integracyjne w CIS, trzydniowy wyjazd dygnostyczno-edukacyjno-integracyjny oraz jednodniowe wyjścia kulturalne, jak również ciepły posiłek każdego dnia roboczego. Wśród podmiotów zaangażowanych w realizację przedsięwzięcia znalazły się: Fundacja Centrum Inwestycji Społeczno-Ekonomicznych w Łodzi jako lider (partner wiodący, wnioskodawca), Fundacja Usług Lokalnych w Pabianicach jako partner 1 (realizator), Miejski Ośrodek Pomocy Społecznej w Kutnie jako partner 2 (realizator) oraz Miejskie Centrum Pomocy Społecznej w Pabianicach jako partner 3 (realizator). Budżet Projektu, przewidywanego w okresie 01.04.2025 r.-30.04.2028 r., to: 339 190,32 zł, z tego: dofinansowanie: 339 190,32 zł, z zastrzeżeniem, że wskazane środki dotyczą budżetu przewidzianego do dyspozycji przez MOPS w Kutnie, nie całości budżetu Projektu.

- wysokość pozyskanych środków finansowych: 339 190,32 zł;
- wysokość środków finansowych pochodzących z wkładu Miasta Kutno: 0,00 zł;
- łącznie: 339 190,32 zł.

3. Projekt Nowe Horyzonty - Akademia Integracji Kutno

W 2025 r. Miejski Ośrodek Pomocy Społecznej w Kutnie realizował Projekt Nowe Horyzonty – Akademia Integracji Kutno. Projekt – w 95% współfinansowany ze środków Europejskiego Funduszu Społecznego Plus w ramach programu regionalnego Fundusze Europejskie dla Łódzkiego 2021-2027, Priorytet FELD.07 Fundusze europejskie dla zatrudnienia i integracji w Łódzkiem, Działanie FELD.07.05 Integracja i społeczeństwo obywatelskie – jako cel nadrzędny stawia sobie aktywizację zawodową i społeczną 30 osób wspieranych przez MOPS w Kutnie zagrożonych ubóstwem i wykluczeniem społecznym w wieku od 18 do 64 lat (w 3 edycjach po 10 uczestników w każdej z nich). Wsparcie beneficjentów ma obejmować indywidualne oraz grupowe instrumenty aktywizacji społecznej i zawodowej, takie jak: specjalistyczne poradnictwo psychologiczne, prawne, obywatelskie, poradnictwo i wsparcie w zakresie podniesienia kompetencji życiowych i umiejętności społecznych, poradnictwo zawodowe, pośrednictwo pracy, kursy i szkolenia zawodowe oraz staże zawodowe. Budżet Projektu, przewidywanego w okresie 01.04.2025 r.-30.09.2026 r., to: 1 035 131,25 zł, z tego: dofinansowanie: 983 374,69 zł; wkład własny Miasta Kutno: 51 756,56 zł.

- wysokość pozyskanych środków finansowych: 983 374,69 zł;
- wysokość środków finansowych pochodzących z wkładu Miasta Kutno: 51 756,56 zł;
- łącznie: 1 035 131,25 zł.

4. Projekt Rodzinka w Akcji

W 2025 r. Miejski Ośrodek Pomocy Społecznej w Kutnie przystąpił do realizacji, rozpisanego na okres: 01.08.2025 r.-31.08.2026 r., Projektu Rodzinka w Akcji, w 95% współfinansowanego ze środków Europejskiego Funduszu Społecznego Plus w ramach programu regionalnego Fundusze Europejskie dla Łódzkiego 2021-2027, Priorytet FELD.07 Fundusze europejskie dla zatrudnienia i integracji w Łódzkiem, Działanie FELD.07.12 Usługi na rzecz rodziny. Założenie Projektu obejmuje działania polityki integracji społecznej, której celem jest rozwój usług wspierania rodziny, w szczególności: dzieci, młodzieży, ich rodziców/opiekunów prawnych i młodych dorosłych, stanowiących łącznie grupę 42 podopiecznych MOPS w Kutnie (w czasie 3 edycji; w 2025 r. w I edycji udział wzięło 14 osób), poprzez cykl działań o charakterze specjalistycznym, edukacyjnym i profilaktycznym. Projekt ma na celu stworzenie przestrzeni do wspólnego rozwoju, integracji oraz wzmacniania więzi rodzinnych, zwiększenie poczucia własnej wartości uczestników, rozwój umiejętności społecznych, kreatywności oraz aktywności fizycznej, a także promowanie zdrowych relacji w rodzinach. Główną intencją inicjatywy jest zwiększenie dostępności do usług z zakresu wspierania rodziny dzięki rozszerzeniu oferty placówki wsparcia dziennego (świetlica profilaktyczno-wychowawczej Rodzinka) o zajęcia o charakterze specjalistycznym, edukacyjnym i profilaktycznym. Narzędziami wsparcia z kolei są m.in.: indywidualna ścieżka uczestnictwa w Projekcie dla dzieci i dorosłych uwzględniająca aktualną sytuację uczestników Projektu, specjalistyczne wsparcie psychologiczne, grupowy trening umiejętności społecznych z elementami arteterapii, zajęcia informatyczne z elementami robotyki, zajęcia nauki pływania na krytej pływalni, ferie w mieście ze świetlicą Rodzinka. Budżet Projektu kształtuje się na poziomie 549 443,75 zł, z tego: dofinansowanie: 521 971,56 zł; wkład własny Miasta Kutno: 27 472,19 zł.

- wysokość pozyskanych środków finansowych: 521 971,56 zł;
- wysokość środków finansowych pochodzących z wkładu Miasta Kutno: 27 472,19 zł;
- łącznie: 549 443,75 zł.

5. Projekt grantowy Premia społeczna

Miejski Ośrodek Pomocy Społecznej w Kutnie zrealizował w 2025 r., zorganizowany przez Fundację Fundusz Współpracy w Warszawie, Projekt grantowy – Premia społeczna, finansowany ze środków Programu Operacyjnego FERS Działanie 04.13 Wysokiej jakości system włączenia społecznego (finansowanego ze środków europejskich w 82,52%, zaś ze środków krajowych w 17,48%). Cel inicjatywy stanowiło zwiększenie popytu na usługi społeczne świadczone przez podmioty ekonomii społecznej dla jednostek samorządu terytorialnego, przyczyniające się do zwiększenia dostępu do wysokiej jakości usług społecznych świadczonych przez podmioty ekonomii społecznej w społeczności lokalnej oraz zachęcające jednostki samorządu terytorialnego do zamawiania usług społecznych w sektorze społecznym. Efektem z kolei miał być wzrost popytu wśród jednostek samorządu terytorialnego na usługi społeczne świadczone przez podmioty ekonomii społecznej. Zakresem działań koordynowanym przez MOPS w Kutnie była realizacja usług opiekuńczych w 2025 r. przez Fundację Serca dla Seniorów w Białymstoku; łącznie zrealizowano 30 600 godzin usług dla 110 osób. Budżet Projektu opiewał na kwotę 1 283 976,00 zł, z tego: dofinansowanie: 350 000,00 zł (grant Premia społeczna), środki zabezpieczone w budżecie Miasta Kutno na realizację tego celu: 933 976,00 zł.

- wysokość pozyskanych środków finansowych: 350 000,00 zł;
- wysokość środków finansowych pochodzących z wkładu Miasta Kutno: 933 976,00 zł;
- łącznie: 1 283 976,00 zł.

6. Projekt Akcja Zima

Miejski Ośrodek Pomocy Społecznej w Kutnie razem z partnerami w 2025 r. w okresach zimowo-wiosennym (01.01.2025 r.-30.04.2025 r.) i jesienno-zimowym (01.10.2025 r.-31.12.2025 r.) prowadził Akcję Zima, która skierowana była do osób pozbawionych schronienia i zagrożonych bezdomnością, lecz również do osób starszych, niesamodzielnymi, chorych, a także o niskich dochodach. Akcja Zima ma na celu uwrażliwienie środowiska lokalnego na tematykę bezdomności, jak i na niepozostawianie bez pomocy – szczególnie w tym czasie – osób potrzebujących wsparcia. Ponadto celem inicjatywy jest koordynacja współpracy zaangażowanych w akcję podmiotów ze społecznością Kutna, której to kooperacji intencją jest zabezpieczenie osób bezdomnych przed zamarnięciem i wychłodzeniem. Projekt ten jest prowadzony corocznie od 2005 r., a w 2025 r. dzięki niemu pomoc zostały objęte m.in. 302 osoby (z tego 182 osoby skorzystały z Noclegowni i Ogrzewalni, 120 osób otrzymało zasłęk celowy na opał [licząc okres trwania Akcji Zima wraz z wrześniem, kiedy to osoby zabezpieczają się na okres zimowy]; z zastrzeżeniem, iż jedna osoba mogła skorzystać z kilku wymienionych form wsparcia).

7. Warsztaty Stwórzmy coś razem

W ślad za pożądanym społecznie imperatywem intergeneracyjnej solidarności pracownicy Centrum Seniora zadzierzgnęli w 2025 r. współpracę z Przedszkolem Miejskim nr 8 Promyćczek w Kutnie, tworząc grupę Montessori, tzn. grupę, w obrębie której jej członkowie edukują się poprzez wzajemne uczenie się od siebie, a czynnikiem ułatwiającym proces zdobywania wiedzy i umiejętności może być zróżnicowanie wiekowe uczestników zajęć. W ramach tej inicjatywy prowadzony jest cykl warsztatów międzypokoleniowych – Stwórzmy coś razem. W okresie sprawozdawczym odbyły się trzy spotkania poświęcone, kolejno: rysunkom pastelami, wiszącym mobilom, wykładowi piankolina. Warsztaty obejmują nie tylko wspólne wykonywanie prac artystycznych, ale również polegają na zbiorowym czytaniu bajek, śpiewaniu piosenek, oddawaniu się zabawom ruchowym oraz na dzieleniu z innymi procesie nabywania wiedzy.

8. Warsztaty Ni z gruszek, ni z pieiuruszek

W okresie sprawozdawczym pracownicy Centrum Seniora, zawiązując nieformalną grupę inicjatywną mieszkańców Kutna – Różyczki i ich spółka, podjęli kolaborację ze Społeczną Fundacją Miasta Kutna, będącą patronem nieformalnej grupy, pozyskując – w ramach Lokalnego Programu Mikrograntów: Mikrogranty w Kutnie 2025 dofinansowanego ze środków Miasta Kutno realizowanego przez Centrum Opus – kwotę w wysokości 2 640,00 zł na realizację warsztatów pod nazwą Ni z gruszek, ni z pieiuruszek. Zajęcia dotyczyły kulinariów, objęły dwa spotkania, a łącznie wzięło w nich udział 45 osób.

9. Warsztaty Jesienny Festiwal – Dyniowelove

Drugą inicjatywą podjętą w 2025 r. przez pracowników Centrum Seniora, którzy utworzyli nieformalną grupę mieszkańców Kutna – Artystki życia, były warsztaty pod nazwą Jesienny Festiwal – DynioweLove. Podobnie jak w przypadku projektu opisanego w pkt 12.2.8., tak i teraz realizacja przedsięwzięcia możliwa była za sprawą współdziałania ze Społeczną Fundacją Miasta Kutna, która patronowała grupie w partycypacji w Lokalnym Programie Mikrograntów: Mikrogranty w Kutnie 2025 dofinansowanym ze środków Miasta Kutno realizowanym przez Centrum Opus. Kwota pozyskana w wysokości 3 520,00 zł została przeznaczona na realizację warsztatów, na które złożyły się dwa spotkania, polegających na wspólnym wykonywaniu przez seniorów i młodzież ozdobnych dyń, toreb, breloczków z filcu i pieczeniu dyniowych muffinek; w zajęciach uczestniczyło 47 osób.

9. Współpraca z organizacjami pozarządowymi - zadania zlecone w obszarze pomocy i wsparcia

W 2025 roku w gminie Miasto Kutno zlecono 24 organizacjom pozarządowym w trybie działalności pożytku publicznego 30 umów na kwotę 975 500,00 zł. Miejski Ośrodek Pomocy Społecznej w Kutnie w 2025 r. w trybie ustawy - Prawo zamówień publicznych udzielił - w ramach Projektu grantowego Premia społeczna - zamówienia polegającego na realizacji usług opiekuńczych w 2026 roku przez Fundację Serca dla Seniorów w Białymstoku.

10. Wnioski końcowe

Ocena zasobów pomocy społecznej dla gminy Miasto Kutno za 2025 rok została przygotowana na podstawie danych zebranych przez Ośrodek Pomocy Społecznej za pośrednictwem systemu Centralnej Aplikacji Statystycznej MRPIPS. Dane z Oceny umożliwiają analizowanie i monitorowanie występowania problemów społecznych oraz planowanie działań aktywizujących jednostki samorządu terytorialnego w obszarze usług społecznych. Zawarte w niej informacje są materiałem poglądowym mającym ułatwić władzom gminy podejmowanie decyzji związanych z planowaniem budżetu w zakresie polityki społecznej w kolejnym roku i stały się podstawą do sformułowania poniższych wniosków i rekomendacji:

1. kontynuacja i pogłębianie współpracy pomiędzy instytucjami pomocy społecznej i organizacjami pozarządowymi;
2. modernizacja Miejskiego Ośrodka Pomocy Społecznej w Kutnie, w tym adaptacja pomieszczeń z przeznaczeniem na inne zadania;
3. zwiększenie aktywności programowo-projektowej Ośrodka, w tym pozyskiwanie środków finansowych ze źródeł zewnętrznych na realizację programów związanych z pomocą społeczną;
4. poprawa koordynowania projektów w polu pomocy społecznej, wykorzystywanie w zarządzaniu dobrych praktyk oraz ewaluowanie wyników zarówno wprowadzanych programów, jak i bieżącej pracy;
5. podjęcie działań mających za zadanie zwiększenie zakresu zapewniania dostępności osobom ze szczególnymi potrzebami;
6. wdrażanie innowacyjnych form realizacji zadań z obszaru pomocy społecznej, również przy udziale nowoczesnych technologii, w tym w partnerstwie z podmiotami z sektorów prywatnego i społecznego;
7. rozwijanie organizacyjno-instytucjonalnej adaptacyjności Ośrodka pozwalającej na skuteczną realizację nowych zadań;
8. rozważenie potrzeby pogłębionych badań społecznych w dziedzinie pomocy społecznej;
9. wzrost nakładów na funkcjonowanie systemu pomocy społecznej;
10. wykorzystywanie innowacyjnych narzędzi wsparcia polegających na zapewnieniu dziennej opieki nad osobami starszymi, np. powstanie rozproszonych lokalizacyjnie klubów seniora;
11. wdrażanie nowych form pomocy seniorom, jak np. Program Kutnowska Złota Rączka dla Seniora;
12. animowanie międzygeneracyjnej i wspólnotowej integracji społecznej, zacieśnianie więzi między wieloma pokoleniami mieszkańców Kutna;
13. rozwój działań pomocowych i rehabilitacyjnych oraz placówek wsparcia dziennego, a także poszerzenie sieci mieszkań treningowych i wspomaganych;
14. prowadzenie działań mających na celu poprawę sytuacji osób pozbawionych schronienia i znajdujących się w kryzysie bezdomności, w tym pod kątem analizy utworzenia schroniska dla osób bezdomnych;
15. zmiana lokalizacji ogrzewalni na lokal o większym metrażu – ze względu na potrzebę zapewnienia bezpieczeństwa zarówno opiekunom pełniącym całonocną dyżury, jak i osobom przebywającym w placówce, a także z uwagi na potrzebę zapewnienia poczucia komfortu higienicznego osobom potrzebującym i opiekunom;
16. implementacja rozwiązań instytucjonalnych i programów społecznych ukierunkowanych na wsparcie osób zagrożonych wykluczeniem społecznym, np. rodzin mających deficyty opiekuńczo-wychowawcze, samotnych matek z dziećmi;
17. wprowadzanie nowych form pomocy dla młodych rodzin oraz nowych mieszkańców Kutna;
18. zwiększenie dostępności form wsparcia dla osób z niepełnosprawnościami;
19. poddanie analizie możliwości uzupełnienia instytucjonalnego wsparcia mechanizmami wywodzącymi się z obszaru deinstytucjonalizacji pod kątem konieczności zapewnienia niezbędnej jakości świadczonych usług.

Przedstawione w niniejszej informacji dane uprawniają do skonstatowania, Miasto Kutno, którego emanacją w obszarze pomocy społecznej jest Miejski Ośrodek Pomocy Społecznej w Kutnie, stworzyło spójny i kompleksowy system pomocy społecznej oferujący podopiecznym różnorodny zakres wsparcia finansowego, rzeczowego i instytucjonalnego. Potrzeby społeczne mieszkańców na bieżąco są monitorowane i aktualizowane zgodnie z obowiązującymi standardami i instrumentami pomocy społecznej, aby stałe diagnozować sytuację społeczną, przyczynić się do rozwiązywania zaistniałych problemów oraz skutecznie przeciwdziałać negatywnym skutkom patologii społecznych. W miarę możliwości katalog form wsparcia jest poszerzany w celu efektywnego i jakościowo optymalnego świadczenia pomocy społecznej.

UWAGA:

W 2026 r. Miejski Ośrodek Pomocy Społecznej w Kutnie zmienił dostawcę systemu dziedzinnego bez migracji danych, dlatego też nie ma możliwości, aby formularz sprawozdawczy niniejszej Oceny zasobów pomocy społecznej za rok 2025 został zasilony kompletem danych z bieżącej bazy za rok miniony, tj. 2025, z wykorzystaniem mechanizmu wartości automatycznie wyliczanych (WAW).

KIEROWNIK
Zespołu Metodologiczno-Analitycznego

Michalina Bielecki

DYREKTOR
Miejskiego Ośrodka Pomocy Społecznej
w Kutnie
Grzegorz Chojnacki