

Zarządzenie Nr 64/2023

Prezydenta Miasta Kutno

z dnia 31 marca 2023 r.

**w sprawie zatwierdzenia informacji o stanie mienia Miasta Kutno oraz  
sprawozdania rocznego z wykonania planów finansowych samorządowych  
instytucji kultury za 2022 rok.**

Na podstawie art. 30 ust. 2 pkt 4 ustawy z dnia 8 marca 1990 roku o samorządzie gminnym (Dz. U. z 2023 r. poz. 40 i poz. 572), oraz art. 267 ust. 1 pkt 2 i 3 ustawy z dnia 27 sierpnia 2009 roku o finansach publicznych (Dz.U. z 2022 r. poz. 1634, 1692, 1725, 1747, 1768, 1964 i 2414, z 2023 r. poz. 412 i 497) Prezydent Miasta zarządza, co następuje:

**§ 1.** 1. Zatwierdzić informację o stanie mienia Miasta Kutno za 2022 rok na dzień 31 grudnia 2022 roku.

2. Zatwierdzić sprawozdanie roczne z wykonania planów finansowych samorządowych instytucji kultury za 2022 rok.

**§ 2.** Przedstawić informację o stanie mienia Miasta Kutno oraz sprawozdanie roczne z wykonania planów finansowych samorządowych instytucji kultury za 2022 rok, Radzie Miasta Kutno.

**§ 3.** Zarządzenie wchodzi w życie z dniem podjęcia.

PREZYDENT MIASTA

Zbigniew Burzyński

**PREZYDENT MIASTA KUTNO**

**INFORMACJA**  
**O STANIE MIENIA MIASTA**  
**KUTNO ZA 2022 ROK**  
**NA DZIEŃ**  
**31 GRUDNIA 2022 ROK**



**KUTNO, Marzec 2023 rok**

**Informacja**  
**Prezydenta Miasta Kutno**  
**o stanie mienia**  
***jednostki samorządu terytorialnego***  
***na dzień 31 grudnia 2022 roku***

Informacja o stanie mienia komunalnego Miasta Kutno stanowi zbiór danych o majątku Miasta Kutno według stanu na dzień 31 grudnia 2022 r. Została przygotowana zgodnie z wymogami określonymi w art. 267 ustawy z dnia 27 sierpnia 2009 roku o finansach publicznych (Dz. U. 2022 r. poz. 1634 z późn. zm.), a także zgodnie z:

- ustawą z dnia 29 września 1994 r. o rachunkowości (Dz. U. 2023 r. poz. 120 z późn. zm.);
- ustawą z dnia 8 marca 1990 r. o samorządzie gminnym (Dz. U. 2023 r. poz. 40);
- ustawą z dnia 15 lutego 1992 r. o podatku dochodowym od osób prawnych (Dz. U. 2022 r. poz. 2587 z późn. zm.);
- rozporządzeniem Rady Ministrów z dnia 3 października 2016 r. w sprawie Klasyfikacji Środków Trwałych (KŚT) (Dz. U. 2016 r. poz. 1864).

Zawiera ona informacje dotyczące:

- przysługujących praw własności;
- innych niż własność praw majątkowych, w tym: ograniczonych praw rzeczowych, użytkowania wieczystego, wierzytelności, udziałów w spółkach, akcjach;
- posiadania w formie dzierżawy, użyczenia czy też najmu;
- zmian w stanie mienia komunalnego;
- dochodów uzyskanych z tytułu wykonywania prawa własności i innych praw majątkowych oraz wykonania posiadania;
- innych zdarzeń mających wpływ na stan mienia komunalnego.

Prezydent Miasta w terminie do dnia 31 marca roku następującego po roku budżetowym ma obowiązek przedłożyć Radzie Miasta *Informację o stanie mienia komunalnego*.

Zgodnie z art. 43 ustawy z dnia 8 marca 1990 r. o samorządzie gminnym, mieniem komunalnym można określić własność i inne prawa majątkowe należące do poszczególnych gmin i ich związków oraz mienie innych gminnych osób prawnych, w tym przedsiębiorstw. Analogiczny zakres przedmiotowy jak i ogólne pojęcie mienia określa art. 44 Kodeksu cywilnego. Dlatego też należy przyjąć, że pojęcie mienia komunalnego odnosi się do aktywów jednostki.

Podstawowym składnikiem mienia komunalnego są nieruchomości, do których gminie może przysługiwać prawo własności jak i inne prawa majątkowe, w tym: użytkowanie wieczyste, ograniczone prawa rzeczowe oraz wierzytelności. Mieniem są również środki finansowe pochodzące z różnych źródeł.

*Informacja o stanie mienia* jest nieodłączną częścią sprawozdania rocznego z wykonania budżetu Miasta. Sprawozdanie budżetowe jednostki samorządu terytorialnego jest źródłem informacji na temat wielkości i rodzaju dochodów, przychodów, wydatków i rozchodów jednostki. Danych odnośnie majątku samorządowego dostarcza informacja o stanie mienia jednostki samorządu terytorialnego, sporządzona na podstawie art. 267 ust. 1 pkt 3 ustawy o finansach publicznych.

W niniejszej informacji jako mienie przyjęto następujące jego elementy:

I. Rzeczowe i zrównane z nimi składniki majątku trwałego, w tym:

- o grunty;
- o budynki i lokale;
- o obiekty inżynierii lądowej i wodnej;
- o kotły i maszyny energetyczne;
- o maszyny, urządzenia i aparaty ogólnego zastosowania;
- o maszyny, urządzenia i aparaty specjalistyczne;
- o urządzenia techniczne;
- o środki transportu;
- o narzędzia, przyrządy, ruchomości i wyposażenie;
- o wyposażenie;
- o środki trwałe w budowie.

II. Wartości niematerialne i prawne.

III. Finansowe składniki majątku, w tym:

- o udziały w obcych podmiotach gospodarczych;
- o stan środków finansowych.

IV. Inne składniki majątkowe, w tym:

- o zbiory biblioteczne;
- o dzieła sztuki i eksponaty muzealne.

Za wartość początkową środków trwałych oraz wartości niematerialnych i prawnych przyjęto:

- w razie nabycia w drodze kupna - cenę ich nabycia;
- w razie wytworzenia we własnym zakresie - koszt wytworzenia (inwestycji);
- w razie nabycia w drodze spadku, darowizny lub inny nieodpłatny sposób - wartość rynkową z dnia nabycia;

- w razie nabycia w formie wkładu niepieniężnego (aportu) - ustaloną na dzień wniesienia wkładu wartość poszczególnych środków trwałych oraz wartości niematerialnych i prawnych.

Majątek przekazany w trwałe zarząd, najem, dzierżawę, użyczenie lub w innej formie prawnej w dalszym ciągu pozostaje majątkiem Miasta. Trwały zarząd jest tylko formą prawną władania nieruchomością przez jednostkę organizacyjną podległą Miastu. Jednostki organizacyjne prowadzą dla tego majątku pozabilansową ewidencję środków trwałych.

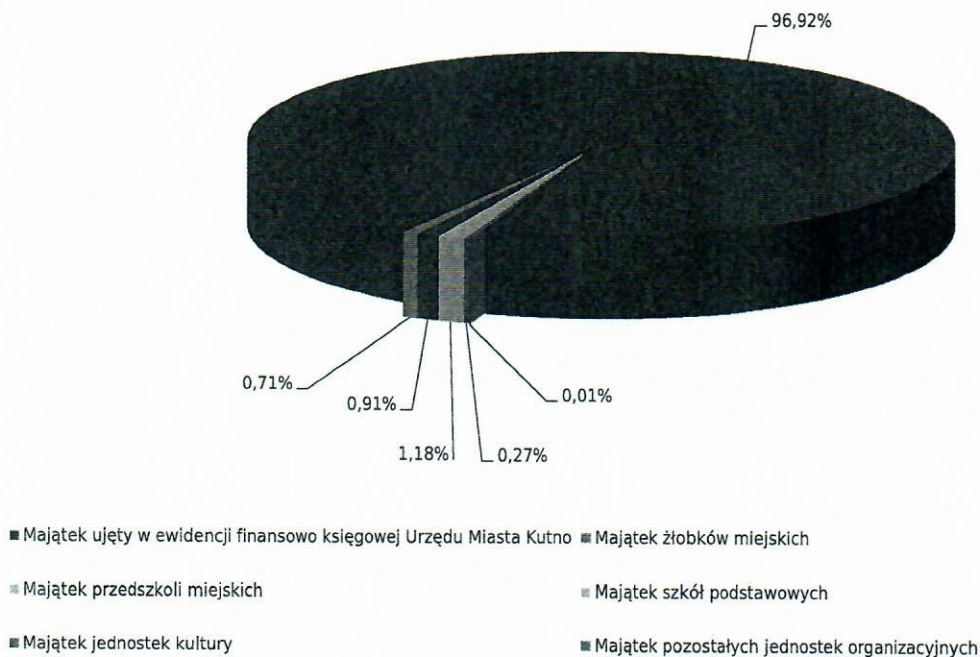
Zestawienia tabelaryczne zawierają umorzenia środków trwałych w okresie od 1 stycznia do 31 grudnia 2022 r. Umorzenie jest wartościowym odzwierciedleniem technicznego zużycia rzeczowego i zrównanego z nim składnika majątku. Umorzenie środków trwałych zostało naliczone zgodnie ze stawkami amortyzacyjnymi, określonymi w ustawie o podatku dochodowym od osób prawnych i określone w przedziałach od 1,5 do 50,0 % wg dolnej granicy stawki.

Tabela 1. Wartość majątku Miasta Kutno (w tysiącach złotych).

Lp.	Wyszczególnienie	Stan na 31.12.2021 r.			Stan na 31.12.2022 r.			Dynamika		
		brutto	umorzenie	netto	brutto	umorzenie	netto	6:3	7:4	8:5
		3	4	5	6	7	8	9	10	11
1.	<b>Majątek ujęty w ewidencji finansowo-księgowej Urzędu Miasta Kutno</b>	<b>764 495,8</b>	<b>237 494,3</b>	<b>527 001,5</b>	<b>808 296,2</b>	<b>255 887,6</b>	<b>552 408,6</b>	<b>1,06</b>	<b>1,08</b>	<b>1,05</b>
	- środki trwałe	674 056,3	236 570,9	437 485,4	703 041,4	255 011,6	448 029,8	1,04	1,08	1,02
	- wartości niematerialne i prawne	1 332,2	923,4	408,8	1 198,0	876,0	322,0	0,90	0,95	0,79
	- udziały w obcych podmiotach gospodarczych	71 985,0	0,0	71 985,0	73 197,0	0,0	73 197,0	1,02	0,00	1,02
	- stan środków na rachunkach bankowych	17 122,3	0,0	17 122,3	30 859,8	0,0	30 859,8	1,80	0,00	1,80
2.	<b>Majątek żłobka miejskiego</b>	<b>103,8</b>	<b>78,0</b>	<b>25,8</b>	<b>104,5</b>	<b>84,7</b>	<b>19,8</b>	<b>1,01</b>	<b>1,09</b>	<b>0,77</b>
	- środki trwałe	102,7	76,9	25,8	103,4	83,6	19,8	1,01	1,09	0,77
	- wartości niematerialne i prawne	1,1	1,1	0,0	1,1	1,1	0,0	1,00	1,00	0,00
	- zbiory biblioteczne	0,0	0,0	0,0	0,0	0,0	0,0	0,00	0,00	0,00
3.	<b>Majątek przedszkoli miejskich</b>	<b>2 116,1</b>	<b>1 995,0</b>	<b>1 211,1</b>	<b>2 245,7</b>	<b>2 114,7</b>	<b>1 311,0</b>	<b>1,06</b>	<b>1,06</b>	<b>1,08</b>
	- środki trwałe	2 056,1	1 935,0	1 211,1	2 178,1	2 047,1	1 311,0	1,06	1,06	1,08
	- wartości niematerialne i prawne	18,1	18,1	0,0	18,1	18,1	0,0	1,00	1,00	0,00
	- zbiory biblioteczne	41,9	41,9	0,0	49,5	49,5	0,0	1,18	1,18	0,00
4.	<b>Majątek szkół podstawowych</b>	<b>8 201,8</b>	<b>7 511,3</b>	<b>690,5</b>	<b>9 844,6</b>	<b>8 940,1</b>	<b>904,5</b>	<b>1,20</b>	<b>1,19</b>	<b>1,31</b>
	- środki trwałe	6 526,6	5 836,1	690,5	8 059,3	7 180,6	878,7	1,23	1,23	1,27
	- wartości niematerialne i prawne	185,4	185,4	0,0	230,1	204,3	25,8	1,24	1,10	0,00
	- zbiory biblioteczne	1 489,8	1 489,8	0,0	1 555,2	1 555,2	0,0	1,04	1,04	0,00
5.	<b>Majątek jednostek kultury</b>	<b>6 748,1</b>	<b>5 612,6</b>	<b>1 135,5</b>	<b>7 584,0</b>	<b>5 976,6</b>	<b>1 607,4</b>	<b>1,12</b>	<b>1,06</b>	<b>1,42</b>
	- środki trwałe	3 609,5	3 112,0	497,5	4 057,3	3 309,4	747,9	1,12	1,06	1,50
	- wartości niematerialne i prawne	143,1	143,1	0,0	149,4	149,4	0,0	1,04	1,04	0,00
	- zbiory biblioteczne	2 284,7	2 284,7	0,0	2 412,3	2 412,3	0,0	1,06	1,06	0,00
	- dzieła i eksponaty muzealne	638,0	0,0	638,0	859,5	0,0	859,5	1,35	0,00	1,35
	- materiały pomocniczne do wystaw	72,8	72,8	0,0	105,5	105,5	0,0	1,45	1,45	0,00
6.	<b>Majątek pozostałych jednostek organizacyjnych Miasta Kutno</b>	<b>5 392,3</b>	<b>4 336,9</b>	<b>1 055,4</b>	<b>5 880,6</b>	<b>4 682,1</b>	<b>1 198,5</b>	<b>1,09</b>	<b>1,08</b>	<b>1,14</b>
	- środki trwałe	5 225,5	4 170,1	1 055,4	5 702,6	4 504,1	1 198,5	1,09	1,08	1,14
	- wartości niematerialne i prawne	166,8	166,8	0,0	178,0	178,0	0,0	1,07	1,07	0,00
	<b>RAZEM</b>	<b>787 057,9</b>	<b>257 028,1</b>	<b>530 029,8</b>	<b>833 955,6</b>	<b>277 685,8</b>	<b>556 269,8</b>	<b>1,06</b>	<b>1,08</b>	<b>1,05</b>

Wartość brutto majątku Miasta Kutno na dzień 31 grudnia 2022 r. wynosiła 833.955,6 tys. zł, co w odniesieniu do wartości majątku na dzień 31 grudnia 2021 r. w wysokości 787.057,9 tys. zł oznacza wzrost o 46.897,7 tys. zł. Wzrost ogólnej wartości majątku wynika ze wzrostu wartości brutto majątku: ujętego w księgach ewidencyjnych Urzędu Miasta Kutno - wzrost o 43.800,4 tys. zł, szkół podstawowych - wzrost o 1.642,8 tys. zł, jednostek kultury - wzrost o 835,9 tys. zł, pozostałych jednostek organizacyjnych Miasta Kutno o 488,3 tys. zł, przedszkoli miejskich - wzrost o 129,6 tys. zł, żłobka miejskiego - wzrost o 0,7 tys. zł. Wartość umorzenia, będącego odzwierciedleniem rzeczywistego zużycia majątku wzrosła w roku 2022 w porównaniu do roku 2021 o 20.657,7 tys. zł. Dynamika wzrostu wartości brutto kształtowała się na poziomie 6,0%, a dynamika umorzenia - 8,0%.

**Wykres 1. Struktura majątku brutto Miasta Kutno wg jednostek organizacyjnych (stan na 31 grudnia 2022 r.).**



Największy udział w wartości ogółem majątku Miasta Kutno ma majątek ujęty w ewidencji finansowo - księgowej Urzędu Miasta (96,92 %). Należy zaznaczyć, że obejmuje on również grunty, budynki i lokale oraz obiekty inżynierii lądowej i wodnej, a także inne środki trwałe i wyposażenie, które wykorzystywane są na potrzeby żłobka, przedszkoli, szkół podstawowych, jednostek kultury oraz pozostałych jednostek organizacyjnych Miasta Kutno, a które są tym jednostkom przekazane w trwały zarząd, najem, użyczenie czy dzierżawę. Kolejno udział w strukturze majątku zajmuje majątek: szkół podstawowych (1,18 %), jednostek kultury (0,91 %), pozostałych jednostek organizacyjnych (0,71 %), przedszkoli miejskich (0,27 %) oraz żłobka miejskiego (0,01 %).

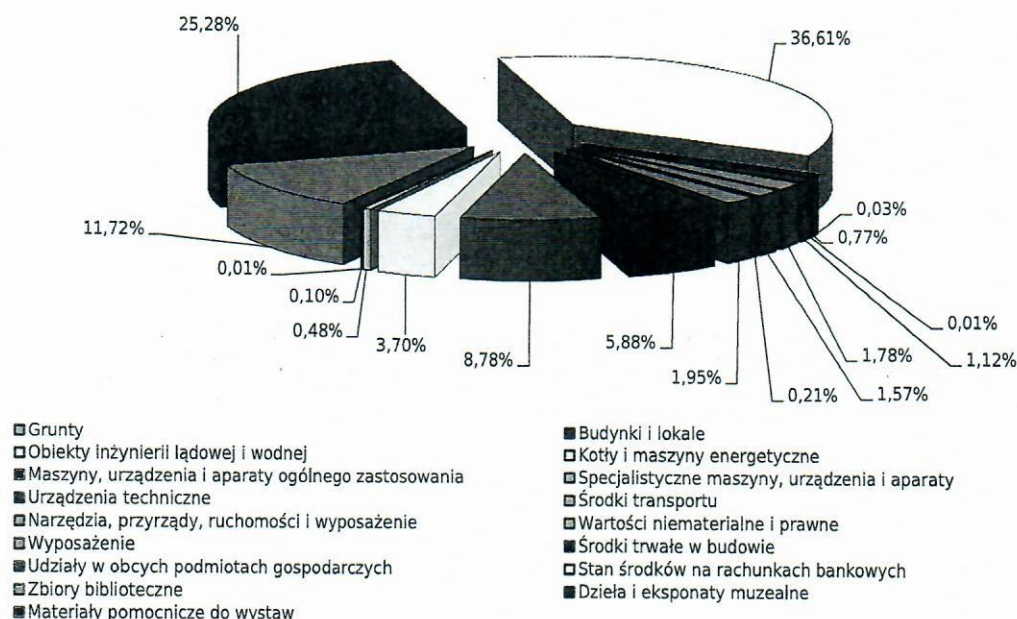
Strukturę majątku Miasta Kutno z podziałem na poszczególne grupy środków trwałych prezentuje poniższa tabela.

**Tabela 2. Struktura majątku brutto Miasta Kutno z podziałem na grupy (w tysiącach złotych).**

Lp.	Grupa	Wartość na dzień 31.12.2021 r.			Wartość na dzień 31.12.2022 r.		
		brutto	umorz.ienie	netto	brutto	umorz.ienie	netto
1	Grunty	96 888,2	0,0	96 888,2	97 752,1	0,0	97 752,1
2	Budynki i lokale	210 610,0	72 325,9	138 284,1	210 807,4	77 404,3	133 403,1
3	Obiekty inżynierii lądowej i wodnej	297 673,5	139 290,5	158 383,0	305 284,2	151 378,3	153 905,9
4	Kotły i maszyny energetyczne	227,7	208,4	19,3	227,7	213,0	14,7
5	Maszyny, urządzenia i aparaty ogólnego zastosowania	6 335,9	5 611,1	724,8	6 417,3	5 749,4	667,9
6	Specjalistyczne maszyny, urządzenia i aparaty	127,7	96,5	31,2	93,5	86,8	6,7
7	Urządzenia techniczne	9 414,7	5 563,8	3 850,9	9 355,8	6 269,8	3 086,0
8	Środki transportu	14 849,7	3 232,0	11 617,7	14 829,7	4 642,1	10 187,6
9	Narzędzia, przyrządy, ruchomości i wyposażenie	11 974,6	9 605,3	2 369,3	13 104,3	10 132,1	2 972,2
10	Wartości niematerialne i prawne	1 846,7	1 437,9	408,8	1 774,7	1 426,9	347,8
11	Wyposażenie	15 767,5	15 767,5	0,0	16 260,6	16 260,6	0,0
12	Środki trwałe w budowie	27 707,2	-	27 707,2	49 009,5	0,0	49 009,5
13	Zbiory biblioteczne	3 816,4	3 816,4	0,0	4 017,0	4 017,0	0,0
14	Dzieła i eksponaty muzealne	638,0	0,0	638,0	859,5	0,0	859,5
15	Materiały pomocnicze do wystaw	72,8	72,8	0,0	105,5	105,5	0,0
16	Udziały obcych podmiotach gospodarczych	71 985,0	0,0	71 985,0	73 197,0	0,0	73 197,0
17	Stan środków na rachunkach bankowych	17 122,3	0,0	17 122,3	30 859,8	0,0	30 859,8
	<b>RAZEM</b>	<b>787 057,9</b>	<b>257 028,1</b>	<b>530 029,8</b>	<b>833 955,6</b>	<b>277 685,8</b>	<b>556 269,8</b>



**Wykres 2. Struktura majątku brutto Miasta Kutno z podziałem na grupy (stan na 31 grudnia 2022 r.).**



Największy udział w strukturze majątku brutto Miasta Kutno wg stanu na dzień 31 grudnia 2022 r. stanowią środki trwałe grupy II – obiekty inżynierii lądowej i wodnej, tj.: obiekty budowlane naziemne i podziemne o charakterze stałym (z wyłączeniem budynków) – rurociągi, kanalizacje, infrastruktura transportowa; następne wielkości stanowią środki trwałe z grupy I – Budynki i lokale oraz z grupy 0 – grunty, a także udziały w obcych podmiotach gospodarczych. Wzrost wartości brutto na 31 grudnia 2022 r. w odniesieniu do stanu na dzień 31 grudnia 2021 r. odnotowano w przypadku: środków trwałych w budowie – 21.302,3 tys. zł, stanu środków na rachunkach bankowych – 13.737,5 tys. zł, obiektów inżynierii lądowej i wodnej – 7.610,7 tys. zł, udziałów w obcych podmiotach gospodarczych – 1.212,0 tys. zł, narzędzi, przyrządów, ruchomości i wyposażenia – 1.129,7 tys. zł, gruntów – 863,9 tys. zł, wyposażenia – 493,1 tys. zł, dzieł i eksponatów muzealnych – 221,5 tys. zł, zbiorów bibliotecznych – 200,6 tys. zł, budynków i lokali – 197,4 tys. zł, maszyn, urządzeń i aparatów ogólnego zastosowania – 81,4 tys. zł, materiałów pomocniczych do wystaw – 32,7 tys. zł. Zmniejszeniu uległy wartości niematerialne i prawne – 72,0 tys. zł, urządzenia techniczne – 58,9 tys. zł, specjalistyczne maszyny, urządzenia i aparaty – 34,2 tys. zł oraz środki transportu – 20,0 tys. zł. Wartość kotłów i maszyn energetycznych nie uległa zmianie w porównaniu do roku ubiegłego.

Wartość umorzenia majątku miasta wg stanu na dzień 31 grudnia 2022 r. wyniosła 277.685,8 tys. zł, co w odniesieniu do stanu na dzień 31 grudnia 2021 r. oznacza wzrost wartości umorzenia o 20.657,7 tys. zł.

Miasto Kutno przekazało w trwały zarząd majątek o wartości 180.317,0 tys. złotych, w tym:

- wartość gruntów - 21.071,7 tys. złotych;
- budynków i lokali mieszkalnych - 140.492,8 tys. złotych;
- obiektów inżynierii lądowej - 18.752,5 tys. złotych.

Wartość majątku przekazanego w różne formy: najem, dzierżawę, użyczenie, użytkowanie wynosi: dla środków trwałych - 103.143,3 tys. zł, dla wyposażenia - 613,2 tys. złotych. Na wartości te składają się:

- grunty, budynki, obiekty inżynierii lądowej i wodnej oraz urządzenia techniczne przekazane w użytkowanie na rzecz Kutnowskiego Domu Kultury, Centrum Teatru Muzyki i Tańca, Miejskiej i Powiatowej Biblioteki Publicznej, Muzeum Regionalnego, Fundacji Małej Ligi Baseballowej;
- budynki, obiekty inżynierii lądowej i wodnej oraz środki transportu przekazane w dzierżawę MZK Sp. z o. o.;
- aparatura i sprzęt medyczny przekazany Kutnowskiemu Szpitalowi Samorządowemu Sp. z o. o.;
- zestawy zabawowe przekazane Robotniczej Spółdzielni Mieszkaniowej „Pionier”, Towarzystwu Budownictwa Społecznego Sp. z o. o., przedszkolom miejskim, szkołom podstawowym, żłobkowi miejskiemu;
- środki trwałe i wyposażenie przekazane Przedsiębiorstwu Wodociągów i Kanalizacji, Komendzie Powiatowej Państwowej Straży Pożarnej, Komendzie Powiatowej Policji, Towarzystwu Budownictwa Społecznego Sp. z o. o., Zarządowi Nieruchomości Miejskich, Pre Zero Sp. z o. o. Miejskiemu Ośrodkowi Pomocy Społecznej, Miejskiemu Ośrodkowi Sportu i Rekreacji;
- sprzęt sportowy, elektroakustyczny, wyposażenie przekazane Miejskiemu Ośrodkowi Sportu i Rekreacji ( w tym Aquapark );
- sprzęt multimedialny, zestawy komputerowe i wyposażenie przekazane na rzecz repatriantów, Młodzieżowego Domu Kultury, przedszkoli miejskich, szkół podstawowych, Miejskiej i Powiatowej Biblioteki Publicznej, Ochotniczej Straży Pożarnej, Przedszkola Katolickiego, Stowarzyszenia „IPPON”, Miejskiego Zakładu Komunikacji Sp. z o. o., Poradni Uzależnień, Stowarzyszeniu „Nie Jesteś Sam”, Stowarzyszeniu Klub Abstynentów „Trzeźwość”.

Wartość środków trwałych w budowie ogółem wynosi 49.009,5 tys. zł, w tym:

1. ujętych w ewidencji finansowo-księgowej Urzędu Miasta Kutno 48.255,7 tys. zł, na co składa się m. in. realizacja zadań pn.:
  - Budowa i modernizacja dróg, parkingów, chodników... - 89,1 tys. zł;
  - Zielona Oś Miasta - rozwój gospodarki turystycznej Kutna poprzez zagospodarowanie doliny rzeki Ochni - 3.831,3 tys. zł;
  - Modernizacje budynków szkół podstawowych - 768,9 tys. zł;
  - Modernizacja Żłobka Miejskiego - 92,0 tys. zł;
  - Budowa oświetlenia przejść dla pieszych - 280,1 tys. zł;

- Modernizacja oświetlenia drogowego na terenie Miasta Kutno wraz z instalacją autonomicznego systemu sterowania oświetleniem - 5.070,4 tys. zł
  - Dokumentacje techniczne, opracowania, analizy - 792,9 tys. zł;
  - Poprawa stanu infrastruktury kultury poprzez przebudowę i rozbudowę Miejskiej i Powiatowej Biblioteki Publicznej w Kutnie - 398,4 tys. zł;
  - Rewaloryzacja zespołu Pałacu Saskiego w Kutnie - 36.867,7 tys. zł;
2. w pozostałych jednostkach organizacyjnych Miasta Kutno 753,8 tys. zł, w tym:
- Zarząd Nieruchomości Miejskich - 725,8 tys. zł - inwestycje związane z przebudową oraz adaptacją budynków i lokali mieszkalnych przy ul. Sienkiewicza 9 i 32, Kościuszki 6A i 8,
  - Miejska i Powiatowa Biblioteka Publiczna - 28,0 tys. zł - projekty i dokumentacje techniczne.

Dokonano sprzedaży środków trwałych o wartości 1.194,7 tys. złotych, w tym: budynków i lokali - 265,9 tys. zł oraz gruntów o wartości - 928,8 tys. zł.

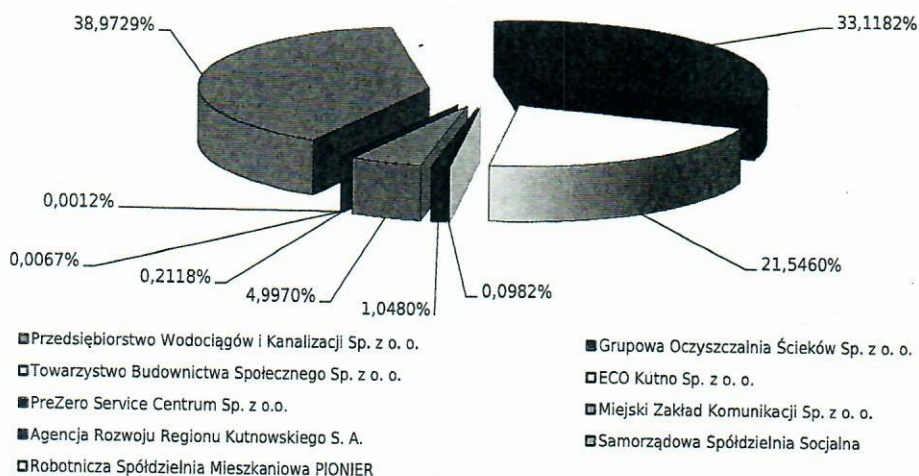
Udziały (akcje) będące w posiadaniu Miasta Kutno wg stanu na dzień 31 grudnia 2022 r. prezentuje poniższa tabela.

**Tabela 3. Udziały (akcje) będące w posiadaniu Miasta Kutno (stan na dzień 31.12.2022 r.)**

Lp.	Nazwa spółki	Kapitał zakładowy (w zł)	Ilość udziałów (akcji) Miasta	Wartość udziału (w zł)	Wartość udziałów na dzień 31.12.2022 r.	Udział Miasta w kapitale zakładowym (w %)
1	Przedsiębiorstwo Wodociągów i Kanalizacji Sp. z o. o.	28 527 000,00 zł	57 054	500,00 zł	28 527 000,00 zł	100,00%
2	Grupowa Oczyszczalnia Ścieków Sp. z o. o.	24 241 500,00 zł	48 483	500,00 zł	24 241 500,00 zł	100,00%
3	Towarzystwo Budownictwa Społecznego Sp. z o. o.	15 771 000,00 zł	31 542	500,00 zł	15 771 000,00 zł	100,00%
4	ECO Kutno Sp. z o. o.	11 456 350,00 zł	1 437	50,00 zł	71 850,00 zł	0,63%
5	PreZero Service Centrum Sp. z o.o.	3 721 800,00 zł	7 671	100,00 zł	767 100,00 zł	20,61%
6	Miejski Zakład Komunikacji Sp. z o. o.	3 657 650,00 zł	73 153	50,00 zł	3 657 650,00 zł	100,00%
7	Agencja Rozwoju Regionu Kutnowskiego S. A.	578 000,00 zł	155	1 000,00 zł	155 000,00 zł	26,82%
8	Samorządowa Spółdzielnia Socjalna	10 000,00 zł	1	5 000,00 zł	5 000,00 zł	50,00%
9	RSM PIONIER		2	450,00 zł	900,00 zł	
	<b>RAZEM</b>	<b>x</b>	<b>219 498</b>	<b>x</b>	<b>73 197 000,00 zł</b>	<b>x</b>

Wartość i stan udziałów na dzień 31 grudnia 2022 r. będących w posiadaniu Miasta Kutno w porównaniu do roku poprzedniego wzrosła o 1.212.000,00 zł (wzrost o udziały Towarzystwa Budownictwa Społecznego Sp. z o. o.).

**Wykres 3. Struktura udziałów będących w posiadaniu Miasta Kutno - wg. wartości udziałów (stan na 31 grudnia 2022 r.)**



Największą pozycję wśród wartości udziałów posiadanych przez Miasto Kutno stanowią udiały: Przedsiębiorstwa Wodociągów i Kanalizacji Sp. z o. o. (38,9729 %), Grupowej Oczyszczalni Ścieków Sp. z o. o. (33,1182 %), Towarzystwa Budownictwa Społecznego Sp. o. o. (21,5460 %), Miejskiego Zakładu Komunikacji Sp. z o. o. (4,9970 %), PreZero Service Centrum Sp. z o. o. (1,0480 %), Agencji Rozwoju Regionu Kutnowskiego (0,2118 %), ECO Kutno Sp. z o. o. (0,0982 %), Samorządowej Spółdzielni Socjalnej (0,0067 %) i Robotniczej Spółdzielni Mieszkaniowej „PIONIER” (0,0012 %).

Stan środków na rachunkach budżetu jednostki samorządu terytorialnego wg stanu na dzień 31 grudnia 2022 r. przedstawia poniższe sprawozdanie Rb-ST.

**Tabela 4. Sprawozdanie o stanie środków na rachunkach bankowych jednostki samorządu terytorialnego**

MINISTERSTWO FINANSÓW, ul. Świętokrzyska 12, 00-916 Warszawa								
Nazwa i adres jednostki sprawozdawczej <b>MIASTO KUTNO PL. PIŁSUDSKIEGO 18 99-300 KUTNO</b>		Rb-ST  sprawozdanie o stanie środków na rachunkach bankowych jednostki samorządu terytorialnego  okres sprawozdawczy:  na koniec 2022 r.			Adresat: <b>Regionalna Izba Obrachunkowa w Łodzi</b>			
Numer identyfikacyjny REGON <b>611015454</b>					Przed wypełnieniem przeczytać instrukcję			
Nazwa województwa łódzkie			SYMBOLE					
Nazwa powiatu / związku <sup>1)</sup> kutnowski			WOJ.	POWIAT	GMINA	TYP GM.	ZWIĄZEK JST	TYP ZW.
Nazwa gminy / związku <sup>1)</sup> KUTNO			10	02	01	1		

Wyszczególnienie	Kwoty
1	2
<b>Stan środków na rachunku budżetu jednostki samorządu terytorialnego</b>	
w tym:	30 859 853,45
1. środki niewykorzystanych dotacji w roku budżetowym*	217 949,57
2. środki dotacji i subwencji przekazane w grudniu na styczeń następnego roku*	2 694 098,00

Informacja o środkach na rachunkach bankowych jednostek samorządu terytorialnego	
1. stan środków na rachunku wydatków niewygasających (art. 263 ust. 6 ustawy o finansach publicznych)	0,00

Stan środków na rachunkach budżetu jednostki samorządu terytorialnego na dzień 31 grudnia 2021 r. wyniósł 17.122.290,27 zł, a na dzień 31 grudnia 2022 r. 30.859.853,45 zł, co stanowi zwiększenie o 13.737.563,18 zł.

## INFORMACJA O SPOSOBIE WYKORZYSTANIA GRUNTÓW GMINNYCH

W okresie od 1 stycznia 2022 r. do 31 grudnia 2022 r. w zakresie gospodarki gruntami dokonano:

I - zbycia, jak niżej:

- 1) 22 nieruchomości o łącznej powierzchni 14,3995 ha na rzecz osób fizycznych i osób prawnych, z czego:
  - na poprawę warunków zagospodarowania nieruchomości - 15 nieruchomości przy ulicach: Żwirki i Wigury, Intermodalnej, Skłodowskiej - Curie, Skłęczkowskiej, Majdany, Komuny Paryskiej oraz Maczka;
  - sprzedano 5 nieruchomości w drodze przetargu nieograniczonego (ul. Skłęczkowska, ul. Metalowa, ul. Wschodnia, ul. Górna);
  - 2 nieruchomości oddano w użytkowanie wieczyste.
- 2) 15 lokali mieszkalnych na rzecz ich najemców wraz ze sprzedażą ułamkowych części nieruchomości przypadających proporcjonalnie na powierzchnię użytkową lokalu.

II - nabycia na własność 16 nieruchomości o powierzchni 2,4850 ha w tym:

- 5 nieruchomości o powierzchni 0,3733 ha - nabyto w drodze umów cywilnoprawnych;
- decyzją Starosty Kutnowskiego (specustawa) - 1 nieruchomość (7 działek ewidencyjnych) o pow. 0,7131 ha (ul. Intermodalna);
- decyzjami Wojewody Łódzkiego - 2 nieruchomości o pow. 0,4277 ha w drodze komunalizacji;
- decyzjami Prezydenta Miasta Kutno - 12 nieruchomości o powierzchni łącznej 0,9709 ha pod drogi gminne.

III - w drodze jednej umowy cywilnoprawnej obciążono nieruchomość odpłatną służebnością przesyłu (ul. Metalowa).

Na dzień 31 grudnia 2022 r. Miasto Kutno posiadało:

- 1) własność niżej wymienionych nieruchomości o łącznej powierzchni 676,1324 ha, w tym:
  - 660,2597 ha na terenie miasta Kutno - tabela nr 7 (Załącznik nr 1)
  - 1,2435 ha na terenie gminy Krzyżanów - tabela nr 8 pozycja 1 (Załącznik nr 2)
  - 14,6292 ha na terenie gminy Kutno - tabela nr 8 pozycja 2 (Załącznik nr 2).
- 2) użytkowanie wieczyste niżej wymienionych nieruchomości o łącznej powierzchni 13,4807 ha (wraz z wyodrębnionymi udziałami), w tym:
  - 3,7507 ha będące własnością Skarbu Państwa wymienione w tabeli nr 9 pozycja 1 (Załącznik nr 3)
  - 9,7300 ha będące własnością gminy Krzyżanów i położone na terenie gminy Krzyżanów - tabela nr 9 pozycja 2 (Załącznik nr 3)

**Tabela 5. Dochody uzyskane z tytułu wykonywania praw majątkowych (stan na 31 grudnia 2022 r.).**

<b>Lp.</b>	<b>Rodzaj dochodu</b>	<b>Kwota</b>
1	Trwały zarząd, użytkowanie i służebność	9 138,55 zł
2	Wieczyste użytkowanie	758 210,69 zł
3	Oплата adiacencka, planistyczna	219 516,75 zł
4	Najem i dzierżawa składników majątkowych Skarbu Państwa, jednostek samorządu terytorialnego lub innych jednostek zaliczanych do sektora finansów publicznych oraz innych umów o podobnym charakterze	2 677 610,46 zł
5	Przekształcenie prawa użytkowania wieczystego przysługującego osobom fizycznym w prawo własności	52 983,78 zł
6	Odpłatne nabycie praw własności oraz prawa użytkowania wieczystego nieruchomości	17 244 597,42 zł
7	Pozostałe odsetki	107 068,48 zł
<b>RAZEM</b>		<b>21 069 126,13 zł</b>

Dochody z tytułu wykonywania praw majątkowych za okres do 1 stycznia 2022 r. do 31 grudnia 2022 r. wyniosły 21.069.126,13 zł, co w porównaniu do analogicznego okresu roku poprzedniego oznacza zwiększenie o 9.015.985,72 zł. Największy udział wśród dochodów uzyskanych z tytułu wykonywania praw majątkowych stanowią dochody z tytułu odpłatnego nabycia praw własności; wpływy z najmu, dzierżawy składników majątkowych Skarbu Państwa, jednostek samorządu terytorialnego lub innych jednostek zaliczanych do sektora finansów publicznych oraz innych umów o podobnym charakterze; z wieczystego użytkowania; z opłaty adiacenckiej i planistycznej; pozostałych odsetek; przekształcenia prawa użytkowania wieczystego przysługującego osobom fizycznym w prawo własności, a także z tytułu dochodów z trwałego zarządu, użytkowania i służebności.

**Tabela 6. Wartość majątku brutto Miasta Kutno ujętego w ewidencji finansowo - księgowej Urzędu Miasta**

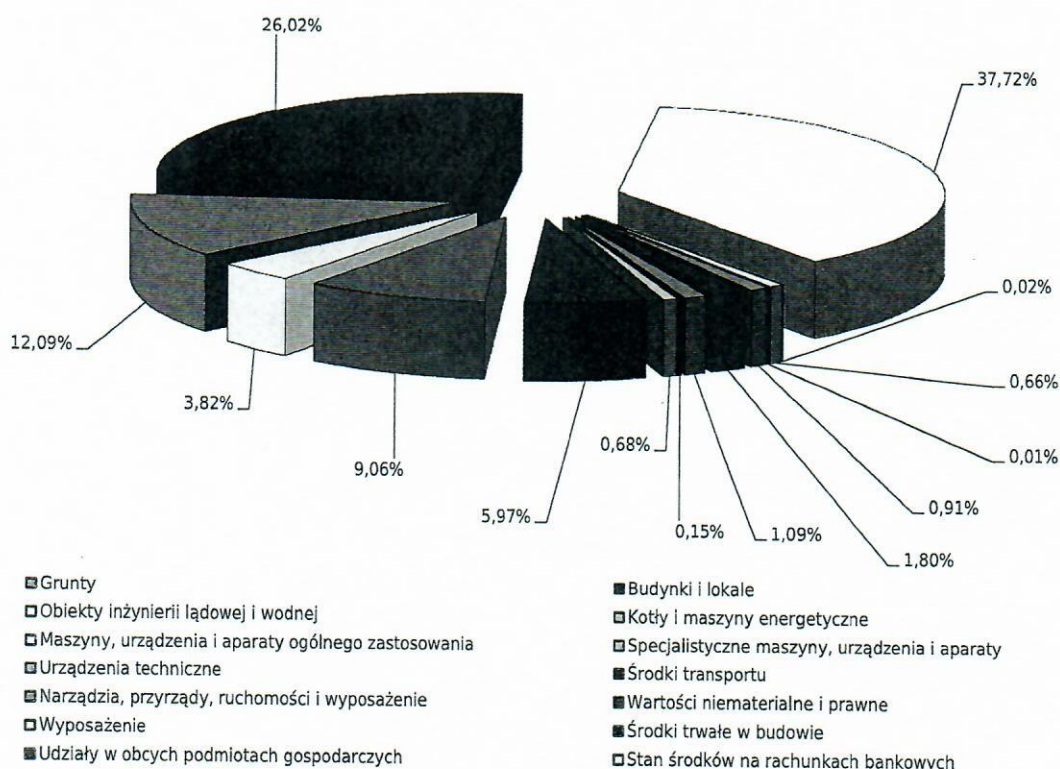
Lp.	Nazwa	Grupa/ Konto	Stan na dzień 31.12.2021 r.	Umorzenie na dzień 31.12.2021 r.	Zmniejszenia	Zwiększenia	Stan na dzień 31.12.2022 r.	Umorzenie na dzień 31.12.2022 r.
I	<b>RZECZOWE SKŁADNIKI MAJĄTKU TRWAŁEGO</b>		<b>674 056,3</b>	<b>236 570,9</b>	<b>64 962,1</b>	<b>93 947,2</b>	<b>703 041,4</b>	<b>255 011,6</b>
	Grunty	0	96 888,2	-	2 470,4	3 334,3	97 752,1	-
	Budynki i lokale	1	210 233,2	72 251,6	21 849,1	21 932,8	210 316,9	77 327,5
	Obiekty inżynierii lądowej i wodnej	2	297 401,5	139 210,8	26 407,7	33 978,4	304 972,2	151 289,2
	Kotły i maszyny energetyczne	3	148,5	129,2	0,0	0,0	148,5	133,8
	Maszyny, urządzenia i aparaty ogólnego zastosowania	4	5 351,8	4 831,0	445,5	408,9	5 315,2	4 898,7
	Specjalistyczne maszyny, urządzenia i aparaty	5	41,7	41,7	0,0	0,0	41,7	41,7
	Urządzenia techniczne	6	7 348,4	4 130,8	25,6	48,8	7 371,6	4 696,7
	Środki transportu	7	14 583,9	2 969,7	20,0	0,0	14 563,9	4 376,3
	Narzędzia, przyrządy, ruchomości i wyposażenie	8	8 463,0	6 440,3	101,1	470,3	8 832,2	6 776,3
	Wyposażenie	013	6 565,8	6 565,8	1 305,0	210,6	5 471,4	5 471,4
	Środki trwałe w budowie	080	27 030,3	-	12 337,7	33 563,1	48 255,7	-
II	<b>WARTOŚCI NIEMATERIALNE I PRAWNE (KONTO 020)</b>		<b>1 332,2</b>	<b>923,4</b>	<b>139,3</b>	<b>5,1</b>	<b>1 198,0</b>	<b>876,0</b>
	<b>FINANSOWE SKŁADNIKI MAJĄTKU, W TYM:</b>		<b>89 107,3</b>	<b>-</b>	<b>-</b>	<b>1 212,0</b>	<b>104 056,8</b>	<b>-</b>
III	- udziały w obcych podmiotach gospodarczych		71 985,0	-	-	1 212,0	73 197,0	-
	- długoterminowe papiery wartościowe		-	-	-	-	-	-
	- udzielone pożyczki długoterminowe		-	-	-	-	-	-
	- inne finansowe składniki		17 122,3	-	0,0	13 737,5	30 859,8	-
	<b>OGÓŁEM</b>		<b>764 495,8</b>	<b>237 494,3</b>	<b>64 962,1</b>	<b>95 164,3</b>	<b>808 296,2</b>	<b>255 887,6</b>

Wartość majątku brutto Miasta Kutno ujętego w ewidencji finansowo - księgowej Urzędu Miasta wg stanu na dzień 31 grudnia 2022 r. wyniosła 808.296,2 tys. zł, co w odniesieniu do roku poprzedniego oznacza wzrost o 43.800,4 tys. zł. Wpływ na to miał wzrost wartości: środków trwałych w budowie - 21.225,4 tys. zł, innych składników finansowych - 13.737,5 tys. zł, obiektów inżynierii lądowej i wodnej - 7.570,7 tys. zł, udziałów w podmiotach gospodarczych - 1.212,00 tys. zł, gruntów - 863,9 tys. zł, narzędzi, przyrządów, ruchomości i wyposażenia - 369,2 tys. zł, budynków i lokali - 83,7 tys. zł, urządzeń technicznych - 23,2 tys. zł. Zmalała wartość: wyposażenia - 1.094,4 tys. zł, wartości niematerialnych i prawnych - 134,2 tys. zł, maszyn, urządzeń i aparatów ogólnego zastosowania - 36,6 tys. zł oraz środków transportowych - 20,0 tys. zł. Zmianie nie uległa wartość kotłów i maszyn energetycznych oraz specjalistycznych maszyn, urządzeń i aparatów.

Wartość umorzenia majątku ujętego w ewidencji finansowo - księgowej Urzędu Miasta w Kutnie wg stanu na dzień 31 grudnia 2022 r. w odniesieniu do stanu na dzień 31 grudnia 2021 r. wzrosła o 18.393,3 tys. zł.



**Wykres 4. Struktura majątku brutto Miasta Kutno ujętego w ewidencji finansowo - księgowej Urzędu Miasta Kutno z podziałem na grupy (stan na 31 grudnia 2022 r.).**



Największy udział w majątku ujętym w ewidencji finansowo - księgowej Urzędu Miasta w Kutnie wnoszą obiekty inżynierii lądowej i wodnej (37,72 %), budynki i lokale (26,02 %), grunty (12,09 %), udziały w obcych podmiotach gospodarczych (9,06 %), środki trwałe w budowie (5,97 %) oraz stan środków na rachunkach bankowych (3,82 %).

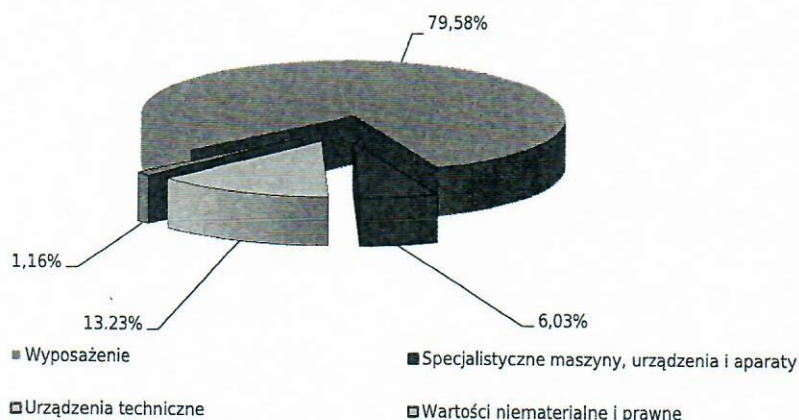
Wpływ na zmianę wartości majątku zaewidencjonowanego w księgach Urzędu Miasta Kutno miały m. in.:

- utworzenie zieleńców przy ul. Granicznej i ul. Zamkowej;
- modernizacja budynku przy ul. Plac Wolności 15;
- budowa dróg i ulic wraz z infrastrukturą, kanalizacjami sanitarnymi, deszczowymi i chodnikami w ulicach: Skłodowskiej-Curie, Chmielnej, Spacerowej, Zamenhofska, Narutowicza, Pałacowej, Troczewskiego, Kopernika, Oporowskiej, Bukowej, Zdrojowej, Łokietka, Konduktorskiej, Jesiennej, Wilczej, Dąbrowskiego, Sobieskiego i Norwida, Chabrowej, Mickiewicza, Granicznej, Bocznej, Lelewela, Łęczyckiej, Maczka, Spacerowej, Tuwima, Wysockiego, Zamoyskiego;
- modernizacja fontanny - Plac Wolności;
- parking dla rowerów ul. Józefów;
- przebudowa przejść dla pieszych w ul. Staszica, Warszawskie Przedmieście, Grunwaldzka,
- przebudowa parkingu przy ul. Aleja ZHP 1;

- realizacja zadań inwestycyjnych „Kutnowskiego Budżetu Obywatelskiego”, w tym m. in.: „Plac zabaw na 5”, „Rekreacja przy wiadukcie”, „Nasze boisko osiedlowe przy ul. Granicznej”, „Tor do rekreacyjnej jazdy na rolkach”;
- zakup i montaż zestawu do ćwiczeń - ul. Olimpijska;
- rozbudowa monitoringu miejskiego;
- zakup namiotu 5x5 m ze stelażem;
- dokumentacje techniczne, opracowania, analizy;
- zakup trenera basebalowego;
- zakup sprzętu komputerowego wraz z oprogramowaniem oraz innych środków trwałych i wyposażenia na potrzeby Urzędu Miasta.

Zgodnie z Tabelą Nr 10 stanowiącą Załącznik nr 4 wartość brutto majątku żłobka w roku 2022 w porównaniu do roku 2021 wzrosła o 0,7 tys. zł. Na wzrost wartości majątku wpływ miał zakup wyposażenia na potrzeby kuchni. Wartość umorzenia wg stanu na dzień 31 grudnia 2022 r. w porównaniu do roku poprzedniego wzrosła o 6,7 tys. zł.

**Wykres 5. Struktura majątku brutto żłobka miejskiego z podziałem na grupy (stan na 31 grudnia 2022 r.).**




Majątek żłobka miejskiego stanowią: wyposażenie (79,58%), urządzenia techniczne (13,23 %), specjalistyczne maszyny, urządzenia i aparaty (6,03 %) oraz wartości niematerialne i prawne (1,16 %).

Zgodnie z Tabelą Nr 11 stanowiącą Załącznik Nr 5 wartość brutto majątku przedszkoli miejskich na dzień 31 grudnia 2021 r. wyniosła 2.116,1 tys. zł, a na dzień 31 grudnia 2022 r. 2.245,7 tys. zł – co oznacza wzrost o 129,6 tys. zł. Wzrosła wartość: wyposażenia o 99,5 tys. zł (meble, sprzęt komputerowy, wyposażenie logopedyczne i biurowe, wyposażenie placów zabaw, sprzęt kuchenny), maszyn oraz urządzeń i aparatów ogólnego zastosowania o 20,1 tys. zł (sprzęt komputerowy), budynków i lokali o 12,5 tys. zł (modernizacje budynków), zbiorów bibliotecznych o 7,6 tys. zł. Z uwagi na znaczny stopień zużycia zmniejszeniu uległa wartość narzędzi, przyrządów, ruchomości i wyposażenia o 10,1 tys. zł. Wartość obiektów inżynierii lądowej i wodnej,

specjalistycznych maszyn, urządzeń i aparatów, urządzeń technicznych i wartości niematerialnych i prawnych nie uległa zmianie.

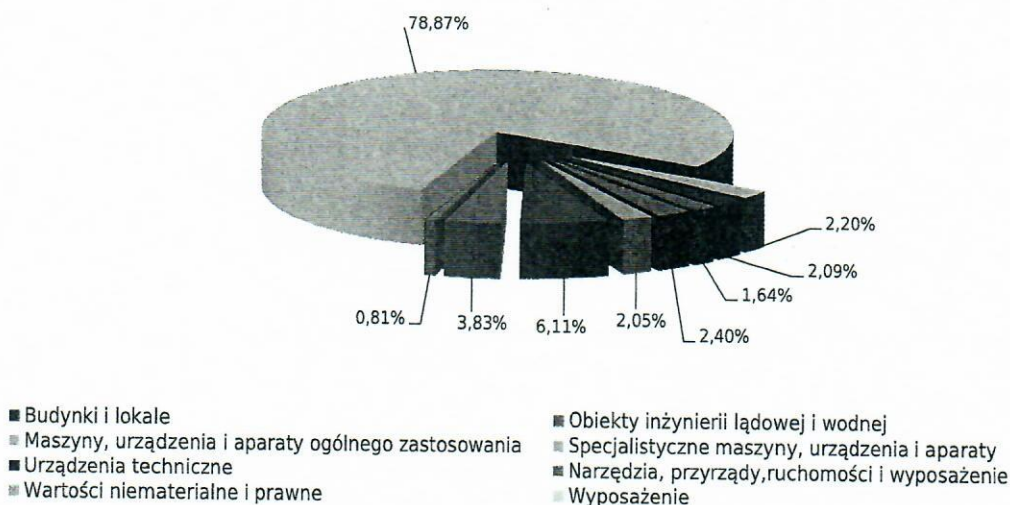
Wartość umorzenia wg stanu na dzień 31 grudnia 2022 r. w porównaniu do roku poprzedniego wzrosła o 119,7 tys. zł.

**Wykres 6. Struktura majątku brutto przedszkoli miejskich z podziałem na jednostki (stan na 31 grudnia 2022 r.).**



Udział w strukturze majątku przedszkoli ogółem względem jednostek przedstawia się następująco: Przedszkole Miejskie nr 17 „Niezapominajka” (23,61 %), Przedszkole Miejskie nr 15 „Bajka” (22,63 %), Integracyjne Przedszkole Miejskie nr 3 „Jarzębinka” (16,16 %), Przedszkole Miejskie nr 16 „Calineczka” (14,33 %), Przedszkole Miejskie nr 5 „Stokrotka” (11,89 %) oraz Przedszkole Miejskie nr 8 „Promyczek” (11,38 %).

**Wykres 7. Struktura majątku brutto przedszkoli miejskich z podziałem na grupy (stan na 31 grudnia 2022 r.).**

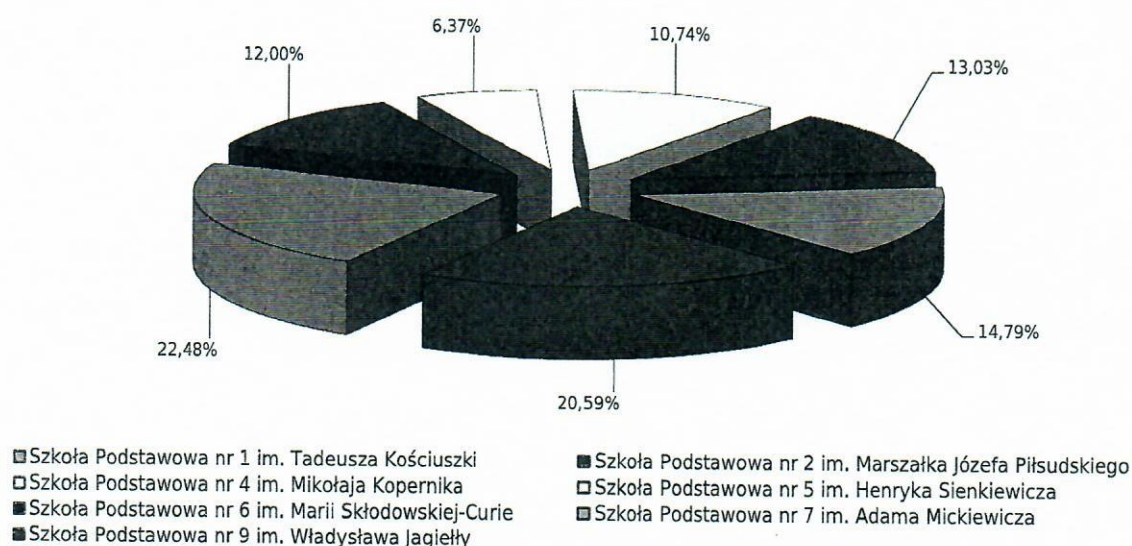


Majątek przedszkoli miejskich w głównej mierze stanowi wyposażenie (78,87 %), urządzenia techniczne (6,11 %), narzędzia, przyrządy, ruchomości i wyposażenie (3,83 %), maszyny, urządzenia i aparaty ogólnego zastosowania (2,40 %), zbiory biblioteczne (2,20 %), budynki i lokale (2,09 %), specjalistyczne maszyny, urządzenia i aparaty (2,05 %), obiekty inżynierii lądowej i wodnej (1,64 %) oraz wartości niematerialne i prawne (0,81 %).

Zgodnie z Tabelą Nr 12 stanowiącą Załącznik Nr 6 wartość brutto majątku szkół podstawowych na dzień 31 grudnia 2022 r. wyniosła 9.844,6 tys. zł, co w porównaniu do roku poprzedniego oznacza wzrost wartości o 1.642,8 tys. zł. Odnotowano wzrost wartości: wyposażenia o 1.147,1 tys. zł (meble, wyposażenie stołówek, sprzęt komputerowy, materiały dydaktyczne, zakupy w ramach projektu Laboratoria Przyszłości), narzędzi, przyrządów, ruchomości i wyposażenia o 318,1 tys. zł (sprzęt komputerowy, w tym również zakupy w ramach projektu Laboratoria Przyszłości), maszyn, urządzeń i aparatów ogólnego zastosowania o 87,9 tys. zł (sprzęt biurowy, w tym również zakupy w ramach projektu Laboratoria Przyszłości), budynków i lokali o 67,8 tys. zł (modernizacje budynków placówek oświatowych), zbiorów bibliotecznych o 65,4 tys. zł., wartości niematerialnych i prawnych o 44,7 tys. zł (zakup oprogramowania), obiektów inżynierii lądowej i wodnej o 40,0 tys. zł (modernizacje placów zabaw i infrastruktury technicznej). Z uwagi na znaczny stopień zużycia w związku z likwidacją zmalała wartość urządzeń technicznych o 128,2 tys. zł.

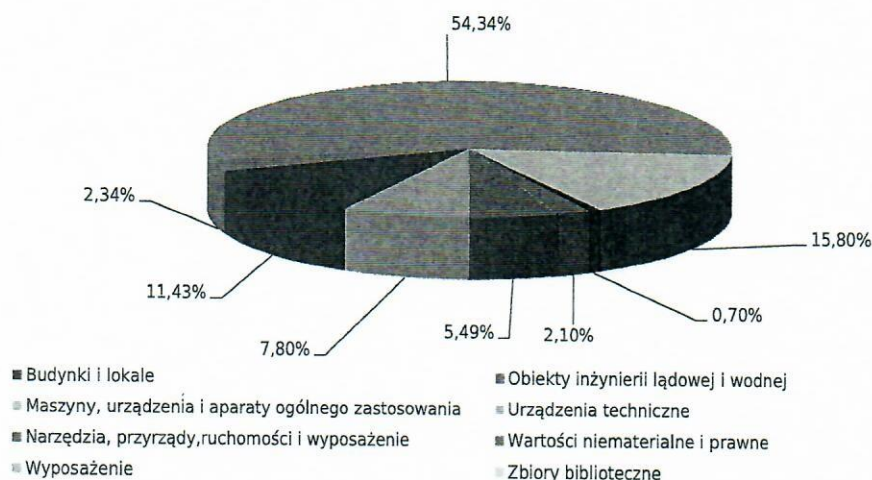
Wartość umorzenia wg stanu na dzień 31 grudnia 2022 r. w porównaniu do roku poprzedniego wzrosła o 1.428,8 tys. zł.

**Wykres 8. Struktura majątku brutto szkół podstawowych z podziałem na jednostki (stan na 31 grudnia 2022 r.).**



Udział w strukturze majątku szkół podstawowych ogółem względem jednostek przedstawia się następująco: Szkoła Podstawowa nr 1 im. Tadeusza Kościuszki w Kutnie (22,48 %), Szkoła Podstawowa nr 9 im. Władysława Jagiełły w Kutnie (20,59 %), Szkoła Podstawowa nr 7 im. Adama Mickiewicza w Kutnie (14,79 %), Szkoła Podstawowa nr 6 im. Marii Skłodowskiej-Curie (13,03 %), Szkoła Podstawowa nr 2 im. Marszałka Józefa Piłsudskiego w Kutnie (12,00 %), Szkoła Podstawowa nr 5 im. Henryka Sienkiewicza w Kutnie (10,74 %) i Szkoła Podstawowa nr 4 im. Mikołaja Kopernika w Kutnie (6,37 %).

**Wykres 9. Struktura majątku brutto szkół podstawowych z podziałem na grupy (stan na 31 grudnia 2022 r.).**




Majątek szkół podstawowych stanowią: wyposażenie (54,34 %), zbiory biblioteczne (15,80 %), narzędzia, przyrządy, ruchomości i wyposażenie (11,43 %), urządzenia techniczne (7,80 %), maszyny, urządzenia i aparaty ogólnego zastosowania (5,49 %), wartości niematerialne i prawne (2,34 %) oraz obiekty inżynierii lądowej i wodnej (2,10 %), budynki i lokale (0,70 %).

Zgodnie z Tabelą Nr 13 stanowiącą Załącznik Nr 7 wartość majątku brutto jednostek kultury na dzień 31 grudnia 2022 r. wyniosła 7.584,0 tys. zł, a na dzień 31 grudnia 2021 r. 6.748,1 tys. zł, co oznacza wzrost o 835,9 tys. zł. Wzrosły wartości: narzędzi, przyrządów, ruchomości i wyposażenia o 322,7 tys. zł (gabloty wystawiennicze, sprzęt biurowy), dzieł sztuki i eksponatów muzealnych o 221,5 tys. zł, zbiorów bibliotecznych o 127,6 tys. zł, wyposażenia o 118,1 tys. zł (sprzęt biurowy i komputerowy, meble), urządzeń technicznych o 33,6 tys. zł (sprzęt akustyczny), materiałów pomocniczych do ekspozycji i wystaw o 32,7 tys. zł oraz wartości niematerialnych i prawnych o 6,3 tys. zł (oprogramowanie). Zmalała wartość budynków i lokali o 26,6 tys. zł. Wartość maszyn, urządzeń i aparatów ogólnego zastosowania, środków transportu, środków trwałych w budowie nie uległa zmianie w porównaniu do roku poprzedniego.

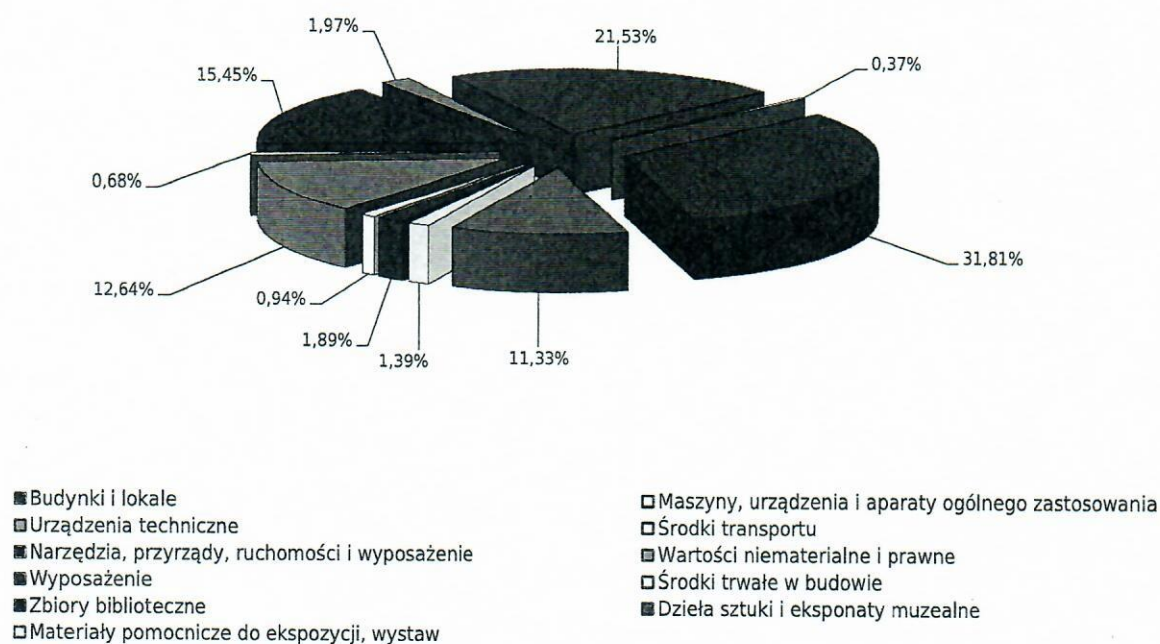
Wartość umorzenia wg stanu na dzień 31 grudnia 2022 r. w porównaniu do roku poprzedniego wzrosła o 364,0 tys. zł.

**Wykres 10. Struktura majątku brutto jednostek kultury z podziałem na jednostki (stan na 31 grudnia 2022 r.).**



Udział w strukturze majątku jednostek kultury ogółem względem jednostek przedstawia się następująco: Miejska i Powiatowa Biblioteka Publiczna (41,43 %), Kutnowski Dom Kultury (33,84 %) i Muzeum Regionalne (24,73 %).

**Wykres 11. Struktura majątku brutto jednostek kultury z podziałem na grupy (stan na 31 grudnia 2022 r.).**

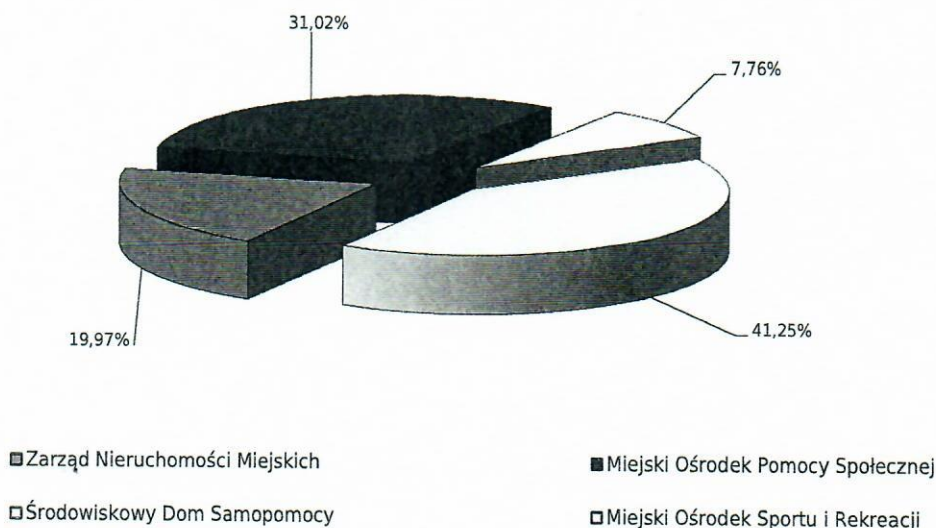


Majątek jednostek kultury stanowią: zbiory biblioteczne (31,81 %), wyposażenie (21,53 %), narzędzia, przyrządy, ruchomości i wyposażenie (15,45 %), urządzenia techniczne (12,64 %), dzieła sztuki i eksponaty muzealne (11,33 %), wartości niematerialne i prawne (1,97 %), budynki i budowle (1,89 %), materiały pomocnicze do ekspozycji, wystaw (1,39 %), maszyny, urządzenia i aparaty ogólnego zastosowania (0,94 %), środki transportu (0,68 %), środki trwałe w budowie (0,37%).

Zgodnie z Tabelą Nr 14 stanowiącą Załącznik Nr 8 wartość brutto majątku pozostałych jednostek organizacyjnych Miasta Kutno na dzień 31 grudnia 2022 r. wyniosła 5.880,6 tys. zł, a na dzień 31 grudnia 2021 r. 5.392,3 tys. zł, co oznacza wzrost wartości o 488,3 tys. zł. Wzrosła wartość: wyposażenia o 222,1 tys. zł (sprzęt komputerowy, wyposażenie kuchenne, meble biurowe, oprawy oświetleniowe LED), narzędzi, przyrządów, ruchomości i wyposażenia o 129,8 tys. zł (wytwornica lodu, automatyka centrali basenowej i systemu p. poż.), środków trwałych w budowie o 76,9 tys. zł, budynków i lokali o 60,0 tys. zł (modernizacja budynku), wartości niematerialnych i prawnych o 11,2 tys. zł. Wartość obiektów inżynierii lądowej i wodnej, kotłów i maszyn energetycznych, maszyn, urządzeń i aparatów ogólnego zastosowania, urządzeń technicznych, aparatów i środków transportu nie uległa zmianie w porównaniu do roku poprzedniego. Zmniejszeniu uległa wartość specjalistycznych maszyn, urządzeń i aparatów o 11,7 tys. zł - likwidacja z uwagi na znaczny stopień zużycia.

Wartość umorzenia wg stanu na dzień 31 grudnia 2022 r. w porównaniu do roku poprzedniego wzrosła o 345,2 tys. zł.

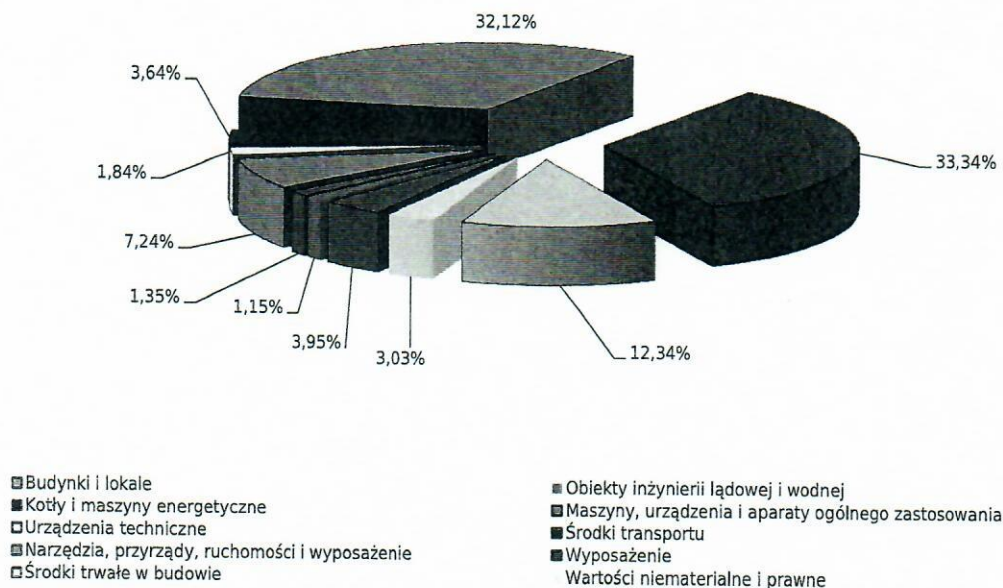
**Wykres 12. Struktura majątku brutto pozostałych jednostek organizacyjnych Miasta Kutno z podziałem na jednostki (stan na 31 grudnia 2022 r.).**



Udział w strukturze majątku pozostałych jednostek organizacyjnych Miasta Kutno ogółem względem jednostek przedstawia się następująco: Miejski Ośrodek Sportu i Rekreacji (41,25 %), Miejski

Ośrodek Pomocy Społecznej (31,02 %), Zarząd Nieruchomości Miejskich (19,97 %) i Środowiskowy Dom Samopomocy (7,76 %).

**Wykres 13. Struktura majątku brutto pozostałych jednostek organizacyjnych Miasta Kutno z podziałem na grupy (stan na 31 grudnia 2022 r.).**



Majątek pozostałych jednostek organizacyjnych stanowią: wyposażenie (33,34 %), narzędzia, przyrządy, ruchomości i wyposażenie (32,12 %), środki trwałe w budowie (12,34 %), maszyny, urządzenia i aparaty ogólnego zastosowania (7,24 %), budynki i lokale (3,95 %), środki transportu (3,64 %), wartości niematerialne i prawne (3,03 %), urządzenia techniczne (1,84 %), kotły i maszyny energetyczne (1,35 %), obiekty inżynierii lądowej i wodnej (1,15 %).

PREZYDENT MIASTA  
*Zbigniew Burzyński*  
 Zbigniew Burzyński



Tabela 7. Wykorzystanie gruntów położonych na terenie miasta, stanowiących własność gminy Miasto Kutno (stan na 31 grudnia 2022 r.).

Lp.	CEL WYKORZYSTANIA	Powierzchnia w ha	Ilość nieruch./w.uż.	
<b>GRUNTY ROZDYSPONOWANE</b>				
<b>1</b>	<b>Wieczyste użytkowanie osób fizycznych i prawnych</b>	<b>37,2161</b>	<b>98</b>	<b>195</b>
	- budownictwo mieszkaniowe	0,2987	13	24
	- budownictwo mieszkalno - usługowe	0,1309	2	2
	- budownictwo usługowe	36,4223	64	66
	- pod garażami	0,3642	19	103
<b>2</b>	<b>Wieczyste użytkowanie spółdzielni mieszkaniowych i osób fizycznych na osiedlach spółdzielczych (mieszk./usł./gar.)</b>	<b>8,9080</b>	<b>100</b>	<b>77</b>
	- RSM "PIONIER"	8,9050	99	76
	- Spółdzielnia "Nasz Dom"	0,0030	1	1
<b>3</b>	<b>Wieczyste użytkowanie</b>	<b>9,7002</b>	<b>23</b>	<b>15</b>
	- pozostałych Spółdzielni	1,4578	3	3
	- osób prawnych	8,2424	20	12
<b>4</b>	<b>Ogrody Działkowe</b>	<b>43,9172</b>	<b>7</b>	<b>2</b>
	- wieczyste użytkowanie	43,9172	7	2
<b>5</b>	<b>Razem rozdysponowane (poz. 1-4)</b>	<b>99,7415</b>	<b>228</b>	<b>289</b>
<b>GRUNTY W ZASOBIE GMINY</b>				
<b>6</b>	<b>Ogródki działkowe - bez rozdysp. (użytk. dec. 3 i posiad. 1)</b>	<b>9,3733</b>	<b>4</b>	
<b>7</b>	<b>Grunty w użytkowaniu jednostek</b>	<b>2,1984</b>	<b>9</b>	
<b>8</b>	<b>Grunty będące w posiadaniu osób prawnych i jednostek organizacyjnych</b>	<b>0,6318</b>	<b>10</b>	
<b>9</b>	<b>Trwały zarząd jednostek organizacyjnych</b>	<b>26,2607</b>	<b>26</b>	
<b>10</b>	<b>Użyczenie</b>	<b>0,0070</b>	<b>5</b>	
<b>11</b>	<b>Parki</b>	<b>23,0051</b>	<b>3</b>	
<b>12</b>	<b>Lasy</b>	<b>15,6184</b>	<b>29</b>	
<b>13</b>	<b>Drogi i place</b>	<b>228,5108</b>	<b>301</b>	
<b>14</b>	<b>Zarząd lub administrowanie przez Zarząd Nieruchomości Miejskich</b>	<b>20,5086</b>	<b>196</b>	
	- w zarząd	8,3472	86	
	- w administrowanie	8,7782	31	
	- bloki komunalne	2,4100	46	
	- dawne budynki zakładowe	0,0340	18	
	- byłe lokalne Skarbu Państwa (na mocy zaświadczeń o przekształceniu prawa użytkowania wieczystego w prawo własności)	0,9392	15	
<b>15</b>	<b>Grunty oddane w dzierżawę</b>	<b>76,5506</b>	<b>113</b>	
<b>16</b>	<b>Grunty nierozdysponowane</b>	<b>157,8535</b>		
<b>17</b>	<b>Grunty w zasobie gminy (poz. 7-17)</b>	<b>560,5182</b>		
<b>18</b>	<b>OGÓŁEM GRUNTY GMINY (poz. 6+18)</b>	<b>660,2597</b>		

**Tabela 8. Grunty będące własnością gminy Miasto Kutno, położone na terenie gmin ościennych (stan na 31 grudnia 2022 r.).**

Lp.	Położenie	Powierzchnia w ha	Wykorzystanie
1	gm. Krzyżanów	1,2435	- pod rozbudowę składowiska odpadów komunalnych - dz.217/1 i 217/2 (0,65+0,57=1,22 ha) - studnia głębinowa - dz.207/1 - 0,0235 ha
2	gm. Kutno	14,6292	- cmentarz komunalny - dz. 27/1 - 10,5100 ha, dz.27/2 - 2,6400 ha, dz.28/4 - 0,2547 ha, dz.28/5 - 0,1080 ha, dz.29/1- 1,1165 ha
<b>RAZEM</b>		<b>15,8727</b>	

**Tabela 9. Grunty będące w użytkowaniu wieczystym gminy Miasto Kutno (stan na 31 grudnia 2022 r.).**

Lp.	Położenie	Właściciel	Powierzchnia w ha	Wykorzystanie
1	Miasto Kutno	Skarb Państwa	3,7507	- dz. 1166/6 - 0,7023 ha, - dz. 941/54 i 941/55 - 0,2612 ha, - dz. 568/2 - 0,0083 ha, - dz. 919/3 - 0,1648 ha, - dz. 314/42 - 0,0511 ha, - dz. 314/18 - 0,0492 ha, - dz. 797/2 - 1,2951 ha, - dz. 797/4 - 0,6115 ha, - dz. 939/12 - 0,0062 ha, - dz. 941/25 - 0,1693 ha, - dz. 110/7, 514/6 i 514/8 - 0,0822 ha - dz. 288/21 - 0,0217 ha - dz. 112/13 - 0,0015 ha - dz. 1054/32 - 0,0578 ha - dz. 1054/46 - 0,1309 ha - dz. 1054/57 - 0,1288 ha - dz. 888/26 - 0,0088 ha
2	gm. Krzyżanów	gm. Krzyżanów	9,7300	Wysypisko odpadów komunalnych

Tabela 10. Wartość majątku żłobka miejskiego

	Żłobek Miejski "Wesoła Łąka"			OGÓŁEM		
	stan na 31.12.2021	stan na 31.12.2022	Dynamika	stan na 31.12.2021	stan na 31.12.2022	Dynamika
<b>Grunty</b>						
brutto	- zł	- zł	-	- zł	- zł	-
umorzzenie	- zł	- zł	-	- zł	- zł	-
netto	- zł	- zł	-	- zł	- zł	-
<b>Budynki i lokale</b>						
brutto	- zł	- zł	-	- zł	- zł	-
umorzzenie	- zł	- zł	-	- zł	- zł	-
netto	- zł	- zł	-	- zł	- zł	-
<b>Obiekty inżynierii lądowej i wodnej</b>						
brutto	- zł	- zł	-	- zł	- zł	-
umorzzenie	- zł	- zł	-	- zł	- zł	-
netto	- zł	- zł	-	- zł	- zł	-
<b>Kotły i maszyny energetyczne</b>						
brutto	- zł	- zł	-	- zł	- zł	-
umorzzenie	- zł	- zł	-	- zł	- zł	-
netto	- zł	- zł	-	- zł	- zł	-
<b>Maszyny, urządzenia i aparaty ogólnego zastosowania</b>						
brutto	- zł	10,0 zł	-	- zł	10,0 zł	-
umorzzenie	- zł	3,0 zł	-	- zł	3,0 zł	-
netto	- zł	7,0 zł	-	- zł	7,0 zł	-
<b>Specjalistyczne maszyny, urządzenia i aparaty</b>						
brutto	28,2 zł	5,7 zł	0,20	28,2 zł	5,7 zł	0,20
umorzzenie	2,4 zł	3,2 zł	1,33	2,4 zł	3,2 zł	1,33
netto	25,8 zł	2,5 zł	0,10	25,8 zł	2,5 zł	0,10
<b>Urządzenia techniczne</b>						
brutto	- zł	12,5 zł	-	- zł	12,5 zł	-
umorzzenie	- zł	2,2 zł	-	- zł	2,2 zł	-
netto	- zł	10,3 zł	-	- zł	10,3 zł	-
<b>Środki transportu</b>						
brutto	- zł	- zł	-	- zł	- zł	-
umorzzenie	- zł	- zł	-	- zł	- zł	-
netto	- zł	- zł	-	- zł	- zł	-
<b>Narzędzia, przyrządy, ruchomości i wyposażenie</b>						
brutto	- zł	- zł	-	- zł	- zł	-
umorzzenie	- zł	- zł	-	- zł	- zł	-
netto	- zł	- zł	-	- zł	- zł	-
<b>Wyposażenie</b>						
brutto	74,5 zł	75,2 zł	1,01	74,5 zł	75,2 zł	1,01
umorzzenie	74,5 zł	75,2 zł	1,01	74,5 zł	75,2 zł	1,01
netto	- zł	- zł	-	- zł	- zł	-
<b>Środki trwałe w budowie</b>						
brutto	- zł	- zł	-	- zł	- zł	-
umorzzenie	- zł	- zł	-	- zł	- zł	-
netto	- zł	- zł	-	- zł	- zł	-
<b>Wartości niematerialne i prawne</b>						
brutto	1,1 zł	1,1 zł	1,00	1,1 zł	1,1 zł	1,00
umorzzenie	1,1 zł	1,1 zł	1,00	1,1 zł	1,1 zł	1,00
netto	- zł	- zł	-	- zł	- zł	-
<b>RAZEM</b>						
	Żłobek Miejski "Wesoła Łąka"			OGÓŁEM		
	stan na 31.12.2021	stan na 31.12.2022	Dynamika	stan na 31.12.2021	stan na 31.12.2022	Dynamika
brutto	103,8 zł	104,5 zł	1,01	103,8 zł	104,5 zł	1,01
umorzzenie	78,0 zł	84,7 zł	1,09	78,0 zł	84,7 zł	1,09
netto	25,8 zł	19,8 zł	-	25,8 zł	19,8 zł	0,77

Tabela 11. Wartość majątku przedsiębiorstw miejskich

	Integracyjne Przedsiębiorstwo Miejskie Nr 3		Przedsiębiorstwo Miejskie Nr 5 "Słobodka"		Przedsiębiorstwo Miejskie Nr 8 "Promyślice"		Przedsiębiorstwo Miejskie Nr 15 "Bajka"		Przedsiębiorstwo Miejskie Nr 16 "Calińska"		Przedsiębiorstwo Miejskie Nr 17 "Hiszpaninijka"		OGÓLNA	
	stan na 31.12.2021	Dynamika 31.12.2022	stan na 31.12.2021	Dynamika 31.12.2022	stan na 31.12.2021	Dynamika 31.12.2022	stan na 31.12.2021	Dynamika 31.12.2022	stan na 31.12.2021	Dynamika 31.12.2022	stan na 31.12.2021	Dynamika 31.12.2022	stan na 31.12.2021	Dynamika 31.12.2022
brutto	-	-	-	-	-	-	-	-	-	-	-	-	-	-
umorzona	34,4	1,00	-	-	-	-	-	-	-	-	-	-	-	-
netto	9,4	103,3	-	-	-	-	-	-	-	-	-	-	-	-
brutto	29,0	0,96	-	-	-	-	-	-	-	-	-	-	-	-
umorzona	5,8	1,00	31,2	1,00	-	-	-	-	-	-	-	-	-	-
netto	1,2	1,06	6,7	1,14	-	-	-	-	-	-	-	-	-	-
brutto	4,3	0,98	24,3	0,97	-	-	-	-	-	-	-	-	-	-
umorzona	-	-	-	-	-	-	-	-	-	-	-	-	-	-
netto	-	-	-	-	-	-	-	-	-	-	-	-	-	-
brutto	-	-	-	-	-	-	-	-	-	-	-	-	-	-
umorzona	-	-	-	-	-	-	-	-	-	-	-	-	-	-
netto	-	-	-	-	-	-	-	-	-	-	-	-	-	-
brutto	-	-	-	-	-	-	-	-	-	-	-	-	-	-
umorzona	-	-	-	-	-	-	-	-	-	-	-	-	-	-
netto	-	-	-	-	-	-	-	-	-	-	-	-	-	-
brutto	-	-	-	-	-	-	-	-	-	-	-	-	-	-
umorzona	-	-	-	-	-	-	-	-	-	-	-	-	-	-
netto	-	-	-	-	-	-	-	-	-	-	-	-	-	-
brutto	18,4	1,00	27,4	1,00	30,8	1,00	27,3	1,00	43,3	1,00	33,1	1,00	37,1	1,00
umorzona	19,4	1,00	18,4	1,00	26,2	1,00	23,9	1,00	36,4	1,00	15,4	1,00	10,8	1,00
netto	-	-	4,0	0,52	4,4	0,80	3,2	0,54	7,2	0,53	17,7	0,51	30,2	0,78
brutto	-	-	-	-	-	-	-	-	-	-	-	-	-	-
umorzona	-	-	-	-	-	-	-	-	-	-	-	-	-	-
netto	-	-	-	-	-	-	-	-	-	-	-	-	-	-
brutto	5,2	1,02	-	-	-	-	-	-	-	-	-	-	-	-
umorzona	5,2	1,02	-	-	-	-	-	-	-	-	-	-	-	-
netto	-	-	-	-	-	-	-	-	-	-	-	-	-	-
brutto	239,6	1,17	193,5	1,09	222,8	1,09	222,8	1,09	175,0	0,99	175,0	1,00	1,071,6	1,06
umorzona	239,6	1,17	193,5	1,09	222,8	1,09	222,8	1,09	175,0	0,99	175,0	1,00	1,071,6	1,06
netto	-	-	-	-	-	-	-	-	-	-	-	-	-	-
brutto	-	-	-	-	-	-	-	-	-	-	-	-	-	-
umorzona	-	-	-	-	-	-	-	-	-	-	-	-	-	-
netto	-	-	-	-	-	-	-	-	-	-	-	-	-	-
brutto	0,4	1,00	8,5	1,00	-	-	-	-	-	-	-	-	-	-
umorzona	0,4	1,00	8,5	1,00	-	-	-	-	-	-	-	-	-	-
netto	-	-	-	-	-	-	-	-	-	-	-	-	-	-
brutto	14,7	1,24	12,7	1,02	3,9	1,00	2,5	1,40	3,6	1,17	4,5	1,51	41,9	1,51
umorzona	14,7	1,24	12,7	1,02	3,9	1,00	2,5	1,40	3,6	1,17	4,5	1,51	41,9	1,51
netto	-	-	-	-	-	-	-	-	-	-	-	-	-	-
brutto	-	-	-	-	-	-	-	-	-	-	-	-	-	-
umorzona	-	-	-	-	-	-	-	-	-	-	-	-	-	-
netto	-	-	-	-	-	-	-	-	-	-	-	-	-	-
brutto	319,5	1,14	287,1	1,00	237,3	0,89	476,6	1,07	280,7	1,11	503,7	1,05	2,245,7	1,06
umorzona	290,4	1,15	239,0	1,01	232,8	1,00	472,2	1,07	276,4	1,04	461,1	1,07	1,985,0	1,08
netto	29,1	0,97	20,3	0,92	4,4	0,90	3,2	0,94	12,3	0,97	42,6	0,98	260,7	0,98

Tabela 12. Wartość majątku szkół podstawowych

	Szkoła Podstawowa Nr 1 Im. Tadeusza Rościńskiego w Kunita		Szkoła Podstawowa Nr 2 Im. Mieszka Józefa Piłsudskiego w Kunita		Szkoła Podstawowa Nr 4 Im. Mikołaja Kopernika w Kunita		Szkoła Podstawowa Nr 5 Im. Henryka Sienkiewicza w Kunita		Szkoła Podstawowa Nr 6 Im. Młci Słodowej - Curie w Kunita		Szkoła Podstawowa Nr 7 Im. Adama Mickiewicza w Kunita		Szkoła Podstawowa Nr 9 Im. Władysława Jagiełły w Kunita		OGÓŁEM			
	stan na 31.12.2021	Dynamika	stan na 31.12.2021	Dynamika	stan na 31.12.2021	Dynamika	stan na 31.12.2021	Dynamika	stan na 31.12.2021	Dynamika	stan na 31.12.2021	Dynamika	stan na 31.12.2021	Dynamika	stan na 31.12.2021	Dynamika	stan na 31.12.2021	Dynamika
brutto	-	-	-	-	-	-	-	-	-	-	-	-	-	-	-	-	-	-
umorzona	-	-	-	-	-	-	-	-	-	-	-	-	-	-	-	-	-	-
netto	-	-	-	-	-	-	-	-	-	-	-	-	-	-	-	-	-	-
brutto	-	-	-	-	-	-	-	-	-	-	-	-	-	-	-	-	-	-
umorzona	-	-	-	-	-	-	-	-	-	-	-	-	-	-	-	-	-	-
netto	-	-	-	-	-	-	-	-	-	-	-	-	-	-	-	-	-	-
brutto	-	-	-	-	-	-	-	-	-	-	-	-	-	-	-	-	-	-
umorzona	-	-	-	-	-	-	-	-	-	-	-	-	-	-	-	-	-	-
netto	-	-	-	-	-	-	-	-	-	-	-	-	-	-	-	-	-	-
brutto	-	-	-	-	-	-	-	-	-	-	-	-	-	-	-	-	-	-
umorzona	-	-	-	-	-	-	-	-	-	-	-	-	-	-	-	-	-	-
netto	-	-	-	-	-	-	-	-	-	-	-	-	-	-	-	-	-	-
brutto	-	-	-	-	-	-	-	-	-	-	-	-	-	-	-	-	-	-
umorzona	-	-	-	-	-	-	-	-	-	-	-	-	-	-	-	-	-	-
netto	-	-	-	-	-	-	-	-	-	-	-	-	-	-	-	-	-	-
brutto	221,6	1,40	309,5	1,40	94,7	1,00	211,1	1,00	105,6	1,00	154,1	0,22	369,9	1,26	167,1	1,24	307,1	1,24
umorzona	150,1	1,14	188,3	1,14	37,6	1,00	211,1	1,00	263,9	1,00	335,7	1,00	41,4	1,14	48,1	1,14	46,1	1,14
netto	71,5	2,54	121,2	2,54	57,1	0,81	30,0	0,81	41,5	0,22	18,4	0,22	328,5	1,26	219,0	1,24	261,0	1,24
brutto	-	-	-	-	-	-	-	-	-	-	-	-	-	-	-	-	-	-
umorzona	-	-	-	-	-	-	-	-	-	-	-	-	-	-	-	-	-	-
netto	-	-	-	-	-	-	-	-	-	-	-	-	-	-	-	-	-	-
brutto	-	-	-	-	-	-	-	-	-	-	-	-	-	-	-	-	-	-
umorzona	-	-	-	-	-	-	-	-	-	-	-	-	-	-	-	-	-	-
netto	-	-	-	-	-	-	-	-	-	-	-	-	-	-	-	-	-	-
brutto	91,4	1,34	322,4	1,34	94,7	1,00	211,1	1,00	105,6	1,00	154,1	0,22	369,9	1,26	167,1	1,24	307,1	1,24
umorzona	54,6	1,14	624,4	1,14	37,6	1,00	211,1	1,00	263,9	1,00	335,7	1,00	41,4	1,14	48,1	1,14	46,1	1,14
netto	36,8	2,48	659,0	2,48	57,1	0,81	30,0	0,81	41,5	0,22	18,4	0,22	328,5	1,26	219,0	1,24	261,0	1,24
brutto	-	-	-	-	-	-	-	-	-	-	-	-	-	-	-	-	-	-
umorzona	-	-	-	-	-	-	-	-	-	-	-	-	-	-	-	-	-	-
netto	-	-	-	-	-	-	-	-	-	-	-	-	-	-	-	-	-	-
brutto	-	-	-	-	-	-	-	-	-	-	-	-	-	-	-	-	-	-
umorzona	-	-	-	-	-	-	-	-	-	-	-	-	-	-	-	-	-	-
netto	-	-	-	-	-	-	-	-	-	-	-	-	-	-	-	-	-	-
brutto	204,5	4,14	414,4	2,01	147,7	2,61	99,5	1,00	99,5	1,00	99,5	1,00	99,5	1,00	99,5	1,00	99,5	1,00
umorzona	177,0	1,17	207,8	1,17	147,7	1,00	99,5	1,00	99,5	1,00	99,5	1,00	99,5	1,00	99,5	1,00	99,5	1,00
netto	27,5	20,68	206,6	2,00	30,0	0,81	30,0	0,81	30,0	0,81	30,0	0,81	30,0	0,81	30,0	0,81	30,0	0,81
brutto	-	-	-	-	-	-	-	-	-	-	-	-	-	-	-	-	-	-
umorzona	-	-	-	-	-	-	-	-	-	-	-	-	-	-	-	-	-	-
netto	-	-	-	-	-	-	-	-	-	-	-	-	-	-	-	-	-	-
brutto	652,0	1,14	785,9	1,14	654,9	1,28	213,9	1,00	394,1	1,26	610,9	1,27	694,2	1,27	713,0	1,27	807,3	1,27
umorzona	652,0	1,14	785,9	1,14	654,9	1,28	213,9	1,00	394,1	1,26	610,9	1,27	694,2	1,27	713,0	1,27	807,3	1,27
netto	-	-	-	-	-	-	-	-	-	-	-	-	-	-	-	-	-	-
brutto	-	-	-	-	-	-	-	-	-	-	-	-	-	-	-	-	-	-
umorzona	-	-	-	-	-	-	-	-	-	-	-	-	-	-	-	-	-	-
netto	-	-	-	-	-	-	-	-	-	-	-	-	-	-	-	-	-	-
brutto	65,7	1,20	76,9	1,20	38,5	1,07	81,1	1,00	24,7	1,29	21,3	1,02	26,3	1,00	18,5	1,14	23,0	1,14
umorzona	65,7	1,20	76,9	1,20	38,5	1,07	81,1	1,00	24,7	1,29	21,3	1,02	26,3	1,00	18,5	1,14	23,0	1,14
netto	-	-	-	-	-	-	-	-	-	-	-	-	-	-	-	-	-	-
brutto	452,9	1,12	501,1	1,12	146,9	1,13	101,1	1,02	139,6	1,11	751,3	1,11	344,2	1,16	428,0	1,16	1.489,8	1,16
umorzona	101,1	1,12	146,9	1,12	146,9	1,02	101,1	1,02	139,6	1,11	751,3	1,11	344,2	1,16	428,0	1,16	1.489,8	1,16
netto	351,8	2,24	354,2	2,24	0,0	1,11	0,0	0,0	0,0	0,0	0,0	0,0	0,0	0,0	0,0	0,0	0,0	0,0
brutto	65,7	1,20	76,9	1,20	38,5	1,07	81,1	1,00	24,7	1,29	21,3	1,02	26,3	1,00	18,5	1,14	23,0	1,14
umorzona	65,7	1,20	76,9	1,20	38,5	1,07	81,1	1,00	24,7	1,29	21,3	1,02	26,3	1,00	18,5	1,14	23,0	1,14
netto	-	-	-	-	-	-	-	-	-	-	-	-	-	-	-	-	-	-
brutto	1.700,1	3,30	2.130,0	3,30	931,7	3,30	443,7	3,30	1.097,4	3,30	997,1	3,30	1.188,7	3,30	1.064,3	3,30	1.489,8	3,30
umorzona	1.384,3	3,12	1.775,9	3,12	931,7	3,30	443,7	3,30	1.097,4	3,30	997,1	3,30	1.188,7	3,30	1.064,3	3,30	1.489,8	3,30
netto	315,8	3,18	354,1	3,18	0,0	0,0	0,0	0,0	0,0	0,0	0,0	0,0	0,0	0,0	0,0	0,0	0,0	0,0

Tabela 13. Wartość majątku jednostek kultury

	Kutnowski Dom Kultury			Miejska i Powiatowa Biblioteka Publiczna im. Stefana Żeromskiego w Kutnie			Muzeum Regionalne w Kutnie			OGÓŁEM		
	stan na 31.12.2021	stan na 31.12.2022	Dynamika	stan na 31.12.2021	stan na 31.12.2022	Dynamika	stan na 31.12.2021	stan na 31.12.2022	Dynamika	stan na 31.12.2021	stan na 31.12.2022	Dynamika
<b>Grunty</b>												
brutto	- zł	- zł	-	- zł	- zł	-	- zł	- zł	-	- zł	- zł	-
umorzona	- zł	- zł	-	- zł	- zł	-	- zł	- zł	-	- zł	- zł	-
netto	- zł	- zł	-	- zł	- zł	-	- zł	- zł	-	- zł	- zł	-
<b>Budynki i lokale</b>												
brutto	- zł	- zł	-	143,4 zł	143,4 zł	1,00	26,6 zł	- zł	-	170,0 zł	143,4 zł	0,84
umorzona	- zł	- zł	-	45,0 zł	48,6 zł	1,08	7,7 zł	- zł	-	52,7 zł	48,6 zł	0,92
netto	- zł	- zł	-	98,4 zł	94,8 zł	0,96	18,9 zł	- zł	-	117,3 zł	94,8 zł	0,81
<b>Obiekty inżynierii lądowej i wodnej</b>												
brutto	- zł	- zł	-	- zł	- zł	-	- zł	- zł	-	- zł	- zł	-
umorzona	- zł	- zł	-	- zł	- zł	-	- zł	- zł	-	- zł	- zł	-
netto	- zł	- zł	-	- zł	- zł	-	- zł	- zł	-	- zł	- zł	-
<b>Kotły i maszyny energetyczne</b>												
brutto	- zł	- zł	-	- zł	- zł	-	- zł	- zł	-	- zł	- zł	-
umorzona	- zł	- zł	-	- zł	- zł	-	- zł	- zł	-	- zł	- zł	-
netto	- zł	- zł	-	- zł	- zł	-	- zł	- zł	-	- zł	- zł	-
<b>Maszyny, urządzenia i aparaty ogólnego zastosowania</b>												
brutto	71,4 zł	71,4 zł	1,00	- zł	- zł	-	- zł	- zł	-	71,4 zł	71,4 zł	1,00
umorzona	45,6 zł	59,9 zł	1,31	- zł	- zł	-	- zł	- zł	-	45,6 zł	59,9 zł	1,31
netto	25,8 zł	11,5 zł	0,45	- zł	- zł	-	- zł	- zł	-	25,8 zł	11,5 zł	0,45
<b>Specjalistyczne maszyny, urządzenia i aparaty</b>												
brutto	- zł	- zł	-	- zł	- zł	-	- zł	- zł	-	- zł	- zł	-
umorzona	- zł	- zł	-	- zł	- zł	-	- zł	- zł	-	- zł	- zł	-
netto	- zł	- zł	-	- zł	- zł	-	- zł	- zł	-	- zł	- zł	-
<b>Urządzenia techniczne</b>												
brutto	697,6 zł	731,2 zł	1,05	96,6 zł	96,6 zł	1,00	130,7 zł	130,7 zł	1,00	924,9 zł	958,5 zł	1,04
umorzona	514,9 zł	547,7 zł	1,06	96,4 zł	96,6 zł	1,00	130,7 zł	130,7 zł	1,00	742,0 zł	775,0 zł	1,04
netto	182,7 zł	183,5 zł	1,00	0,2 zł	- zł	-	- zł	- zł	-	182,9 zł	183,5 zł	1,00
<b>Środki transportu</b>												
brutto	51,6 zł	51,6 zł	1,00	- zł	- zł	-	- zł	- zł	-	51,6 zł	51,6 zł	1,00
umorzona	48,1 zł	51,6 zł	1,07	- zł	- zł	-	- zł	- zł	-	48,1 zł	51,6 zł	1,07
netto	3,5 zł	- zł	-	- zł	- zł	-	- zł	- zł	-	3,5 zł	- zł	0,00
<b>Narzędzia, przyrządy, ruchomości i wyposażenie</b>												
brutto	720,9 zł	742,7 zł	1,03	25,2 zł	25,2 zł	1,00	103,1 zł	404,0 zł	3,92	849,2 zł	1 171,9 zł	1,38
umorzona	604,2 zł	633,6 zł	1,05	23,2 zł	23,7 zł	1,02	81,8 zł	84,5 zł	1,03	709,2 zł	741,8 zł	1,05
netto	116,7 zł	109,1 zł	0,93	2,0 zł	1,5 zł	0,75	21,3 zł	319,5 zł	15,00	140,0 zł	430,1 zł	3,07
<b>Wyposażenie</b>												
brutto	881,5 zł	913,3 zł	1,04	350,3 zł	397,7 zł	1,14	282,6 zł	321,5 zł	1,14	1 514,4 zł	1 632,5 zł	1,08
umorzona	881,5 zł	913,3 zł	1,04	350,3 zł	397,7 zł	1,14	282,6 zł	321,5 zł	1,14	1 514,4 zł	1 632,5 zł	1,08
netto	- zł	- zł	-	- zł	- zł	-	- zł	- zł	-	- zł	- zł	-
<b>Środki trwałe w budowie</b>												
brutto	- zł	- zł	-	28,0 zł	28,0 zł	1,00	- zł	- zł	-	28,0 zł	28,0 zł	1,00
umorzona	- zł	- zł	-	- zł	- zł	-	- zł	- zł	-	- zł	- zł	-
netto	- zł	- zł	-	28,0 zł	28,0 zł	1,00	- zł	- zł	-	28,0 zł	28,0 zł	1,00
<b>Wartości niematerialne i prawne</b>												
brutto	50,3 zł	52,9 zł	1,05	68,6 zł	69,9 zł	1,02	24,2 zł	26,6 zł	1,10	143,1 zł	149,4 zł	1,04
umorzona	50,3 zł	52,9 zł	1,05	68,6 zł	69,9 zł	1,02	24,2 zł	26,6 zł	1,10	143,1 zł	149,4 zł	1,04
netto	- zł	- zł	-	- zł	- zł	-	- zł	- zł	-	- zł	- zł	-
<b>Wartości zbiorów bibliotecznych</b>												
brutto	- zł	- zł	-	2 253,9 zł	2 381,2 zł	1,06	30,8 zł	31,1 zł	1,01	2 284,7 zł	2 412,3 zł	1,06
umorzona	- zł	- zł	-	2 253,9 zł	2 381,2 zł	1,06	30,8 zł	31,1 zł	1,01	2 284,7 zł	2 412,3 zł	1,06
netto	- zł	- zł	-	- zł	- zł	-	- zł	- zł	-	- zł	- zł	-
<b>Wartości dzieł sztuki i eksponatów muzealnych</b>												
brutto	3,7 zł	3,7 zł	1,00	- zł	- zł	-	634,3 zł	855,8 zł	1,35	638,0 zł	859,5 zł	1,35
umorzona	- zł	- zł	-	- zł	- zł	-	- zł	- zł	-	- zł	- zł	-
netto	3,7 zł	3,7 zł	1,00	- zł	- zł	-	634,3 zł	855,8 zł	1,35	638,0 zł	859,5 zł	1,35
<b>Wartości materiałów pomocniczych do ekspozycji, wystaw</b>												
brutto	- zł	- zł	-	- zł	- zł	-	72,8 zł	105,5 zł	1,45	72,8 zł	105,5 zł	1,45
umorzona	- zł	- zł	-	- zł	- zł	-	72,8 zł	105,5 zł	1,45	72,8 zł	105,5 zł	1,45
netto	- zł	- zł	-	- zł	- zł	-	- zł	- zł	-	- zł	- zł	-
<b>RAZEM</b>												
	Kutnowski Dom Kultury			Miejska i Powiatowa Biblioteka Publiczna im. Stefana Żeromskiego w Kutnie			Muzeum Regionalne w Kutnie			OGÓŁEM		
	stan na 31.12.2021	stan na 31.12.2022	Dynamika	stan na 31.12.2021	stan na 31.12.2022	Dynamika	stan na 31.12.2021	stan na 31.12.2022	Dynamika	stan na 31.12.2021	stan na 31.12.2022	Dynamika
brutto	2 477,0 zł	2 566,8 zł	1,04	2 966,0 zł	3 142,0 zł	1,06	1 305,1 zł	1 875,2 zł	1,44	6 748,1 zł	7 584,0 zł	1,12
umorzona	2 144,6 zł	2 259,0 zł	1,05	2 837,4 zł	3 017,7 zł	1,06	630,6 zł	699,9 zł	1,11	5 612,6 zł	5 976,6 zł	1,06
netto	332,4 zł	307,8 zł	0,93	128,6 zł	124,3 zł	0,97	674,5 zł	1 175,3 zł	1,74	1 135,5 zł	1 607,4 zł	1,42

Tabela 14. Wartość majątku pozostałych jednostek organizacyjnych Miasta Kutno

	Zarząd Nieruchomości Miejskich		Miejski Ośrodek Pomocy Społecznej		Środowiskowy Dom Samopomocy		Miejski Ośrodek Sportu i Rekreacji		OGÓLEM			
	stan na 31.12.2021	stan na 31.12.2022	Dynamika	stan na 31.12.2021	stan na 31.12.2022	Dynamika	stan na 31.12.2021	stan na 31.12.2022	Dynamika	stan na 31.12.2021	stan na 31.12.2022	Dynamika
brutto	- zł	- zł	-	- zł	- zł	-	- zł	- zł	-	- zł	- zł	-
umorzenie	- zł	- zł	-	- zł	- zł	-	- zł	- zł	-	- zł	- zł	-
netto	- zł	- zł	-	- zł	- zł	-	- zł	- zł	-	- zł	- zł	-
Grupy												
Budynki i lokale												
brutto	- zł	106,2 zł	1,56	166,2 zł	66,2 zł	1,00	- zł	- zł	-	172,4 zł	232,4 zł	1,35
umorzenie	- zł	5,6 zł	1,57	8,8 zł	6,6 zł	1,26	- zł	- zł	-	12,2 zł	17,1 zł	-
netto	- zł	100,6 zł	1,56	157,4 zł	59,6 zł	0,97	- zł	- zł	-	160,2 zł	215,3 zł	1,34
Obiekty inżynierii lądowej i wodnej												
brutto	- zł	67,9 zł	1,00	67,9 zł	- zł	-	- zł	- zł	-	67,9 zł	67,9 zł	1,00
umorzenie	- zł	30,7 zł	1,06	32,5 zł	- zł	-	- zł	- zł	-	30,7 zł	32,5 zł	1,06
netto	- zł	37,2 zł	0,95	35,4 zł	- zł	-	- zł	- zł	-	37,2 zł	35,4 zł	-
Kotły i maszyny energetyczne												
brutto	79,2 zł	79,2 zł	1,00	- zł	- zł	-	- zł	- zł	-	79,2 zł	79,2 zł	1,00
umorzenie	79,2 zł	79,2 zł	1,00	- zł	- zł	-	- zł	- zł	-	79,2 zł	79,2 zł	1,00
netto	- zł	- zł	-	- zł	- zł	-	- zł	- zł	-	- zł	- zł	-
Maszyny, urządzenia i aparaty ogólnego zastosowania												
brutto	285,1 zł	285,1 zł	1,00	122,3 zł	122,3 zł	1,00	18,5 zł	18,5 zł	1,00	425,9 zł	425,9 zł	1,00
umorzenie	215,4 zł	222,0 zł	1,03	122,3 zł	122,3 zł	1,00	18,5 zł	18,5 zł	1,00	356,2 zł	362,8 zł	1,02
netto	69,7 zł	63,1 zł	0,91	- zł	- zł	-	- zł	- zł	-	69,7 zł	63,1 zł	0,91
Specjalistyczne maszyny, urządzenia i aparaty												
brutto	- zł	11,7 zł	-	- zł	- zł	-	- zł	- zł	-	11,7 zł	- zł	-
umorzenie	- zł	11,5 zł	-	- zł	- zł	-	- zł	- zł	-	11,5 zł	- zł	-
netto	- zł	0,2 zł	-	- zł	- zł	-	- zł	- zł	-	0,2 zł	- zł	-
Urządzenia techniczne												
brutto	- zł	41,0 zł	1,00	67,0 zł	67,0 zł	1,00	67,0 zł	67,0 zł	1,00	108,0 zł	108,0 zł	1,00
umorzenie	- zł	22,5 zł	1,12	25,2 zł	25,2 zł	1,12	67,0 zł	67,0 zł	1,00	89,5 zł	92,2 zł	1,03
netto	- zł	18,5 zł	0,95	41,8 zł	41,8 zł	0,95	- zł	- zł	-	18,5 zł	15,8 zł	0,85
Środki transportu												
brutto	- zł	104,0 zł	1,00	104,0 zł	104,0 zł	1,00	110,2 zł	110,2 zł	1,00	214,2 zł	214,2 zł	1,00
umorzenie	- zł	104,0 zł	1,00	104,0 zł	104,0 zł	1,00	110,2 zł	110,2 zł	1,00	214,2 zł	214,2 zł	1,00
netto	- zł	- zł	-	- zł	- zł	-	- zł	- zł	-	- zł	- zł	-
Narzędzia, przyrządy, ruchomości i wyposażenie												
brutto	- zł	113,1 zł	1,00	113,1 zł	113,1 zł	1,00	189,7 zł	189,7 zł	1,02	1 645,9 zł	1 775,7 zł	1,08
umorzenie	- zł	110,5 zł	1,02	112,9 zł	112,9 zł	1,02	1 527,8 zł	1 632,8 zł	1,07	1 636,3 zł	1 745,7 zł	1,07
netto	- zł	2,6 zł	0,08	0,2 zł	0,2 zł	0,08	118,1 zł	142,9 zł	1,21	130,7 zł	143,1 zł	1,19
Wyposażenie												
brutto	- zł	951,5 zł	1,18	1 118,3 zł	1 118,3 zł	1,18	194,2 zł	194,2 zł	1,02	1 736,3 zł	1 960,4 zł	1,13
umorzenie	- zł	951,5 zł	1,18	1 118,3 zł	1 118,3 zł	1,18	194,2 zł	194,2 zł	1,02	1 736,3 zł	1 960,4 zł	1,13
netto	- zł	- zł	-	- zł	- zł	-	- zł	- zł	-	- zł	- zł	-
Środki trwałe w budowie												
brutto	648,9 zł	725,8 zł	1,12	- zł	- zł	-	- zł	- zł	-	648,9 zł	725,8 zł	1,12
umorzenie	- zł	- zł	-	- zł	- zł	-	- zł	- zł	-	- zł	- zł	-
netto	648,9 zł	725,8 zł	1,12	- zł	- zł	-	- zł	- zł	-	648,9 zł	725,8 zł	1,12
Wartości niematerialne i prawne												
brutto	81,7 zł	84,3 zł	1,03	82,9 zł	91,5 zł	1,10	- zł	- zł	-	2,2 zł	2,2 zł	1,00
umorzenie	81,7 zł	84,3 zł	1,03	82,9 zł	91,5 zł	1,10	- zł	- zł	-	2,2 zł	2,2 zł	1,00
netto	- zł	- zł	-	- zł	- zł	-	- zł	- zł	-	- zł	- zł	-
RAZEM												
Zarząd Nieruchomości Miejskich												
brutto	1 094,9 zł	1 174,4 zł	1,07	1 600,6 zł	1 824,3 zł	1,14	451,6 zł	456,1 zł	1,01	2 245,2 zł	2 425,8 zł	1,08
umorzenie	376,3 zł	385,5 zł	1,02	1 441,5 zł	1 615,5 zł	1,12	392,0 zł	398,2 zł	1,02	2 127,1 zł	2 262,9 zł	1,07
netto	718,6 zł	788,9 zł	1,10	159,1 zł	208,8 zł	1,31	59,6 zł	57,9 zł	0,97	118,1 zł	142,9 zł	1,21
Miejski Ośrodek Sportu i Rekreacji												
brutto	- zł	- zł	-	- zł	- zł	-	- zł	- zł	-	- zł	- zł	-
umorzenie	- zł	- zł	-	- zł	- zł	-	- zł	- zł	-	- zł	- zł	-
netto	- zł	- zł	-	- zł	- zł	-	- zł	- zł	-	- zł	- zł	-
Miejski Ośrodek Pomocy Społecznej												
brutto	- zł	- zł	-	- zł	- zł	-	- zł	- zł	-	- zł	- zł	-
umorzenie	- zł	- zł	-	- zł	- zł	-	- zł	- zł	-	- zł	- zł	-
netto	- zł	- zł	-	- zł	- zł	-	- zł	- zł	-	- zł	- zł	-
Środowiskowy Dom Samopomocy												
brutto	- zł	- zł	-	- zł	- zł	-	- zł	- zł	-	- zł	- zł	-
umorzenie	- zł	- zł	-	- zł	- zł	-	- zł	- zł	-	- zł	- zł	-
netto	- zł	- zł	-	- zł	- zł	-	- zł	- zł	-	- zł	- zł	-
OGÓLEM												
brutto	1 094,9 zł	1 174,4 zł	1,07	1 600,6 zł	1 824,3 zł	1,14	451,6 zł	456,1 zł	1,01	2 245,2 zł	2 425,8 zł	1,08
umorzenie	376,3 zł	385,5 zł	1,02	1 441,5 zł	1 615,5 zł	1,12	392,0 zł	398,2 zł	1,02	2 127,1 zł	2 262,9 zł	1,07
netto	718,6 zł	788,9 zł	1,10	159,1 zł	208,8 zł	1,31	59,6 zł	57,9 zł	0,97	118,1 zł	142,9 zł	1,21



PREZYDENT MIASTA KUTNO

**SPRAWOZDANIE**  
**ROCZNE Z WYKONANIA**  
**PLANÓW FINANSOWYCH**  
**SAMORZĄDOWYCH**  
**INSTYTUCJI KULTURY**  
**ZA 2022 ROK**



KUTNO, Marzec 2023 rok



Kutno, dn. 31.01.2023 rok

**Skarbnik Miasta Kutno**

**Pan Artur Kotliński**

W załączeniu składamy sprawozdanie z realizacji planu finansowego za okres styczeń-grudzień 2022 roku w Kutnowskim Domu Kultury w Kutnie.

**Z poważaniem**

**DYREKTOR  
KUTNOWSKIEGO DOMU KULTURY**  
*mgr Radosław Rejewski*

**Wykonanie planu finansowego na 2022 rok Kutnowskiego Domu  
 Kultury**

Wiersz	Wyszczególnienie	Plan finansowy -2022	grudzień 2022	% wykonania
<b>A</b>	<b>Przychody(I + II + III + IV)</b>	<b>6 304 000,00</b>	<b>6 649 662,46</b>	<b>105,48%</b>
<b>I</b>	<b>Przychody własne</b>	<b>964 000,00</b>	<b>1 154 303,23</b>	<b>119,74%</b>
<b>1)</b>	<b>Sprzedaż usług</b>	<b>794 000,00</b>	<b>752 520,64</b>	<b>94,78%</b>
	- przychody ze sprzedaży biletów kinowych	500 000,00	443 829,07	88,77%
	- przychody ze sprzedaży biletów imprezowych oraz opłat startowych	222 000,00	218 812,38	98,56%
	- przychody z opłat za zajęcia dla dzieci i młodzieży	72 000,00	89 879,19	124,83%
<b>2)</b>	<b>Pozostałe przychody</b>	<b>170 000,00</b>	<b>401 782,59</b>	<b>236,34%</b>
	- reklama firm	150 000,00	288 845,58	192,56%
	- współorganizacja, sponsoring koncertów i imprez, dystrybucji biletów obcych	10 000,00	85 498,81	854,99%
	- inne przychody w tym sprzedaż wydawnictw	10 000,00	27 438,20	274,38%
<b>II</b>	<b>Dotacja na działalność</b>	<b>5 052 500,00</b>	<b>5 052 500,00</b>	<b>100,00%</b>
	<b>Dotacja podmiotowa</b>	<b>5 039 500,00</b>	<b>5 039 500,00</b>	<b>100,00%</b>
	Fundusz Popierania Twórczości - stacja Kutno, Świat Muzyki- Muzyka Świata- festiwal na faktach	13 000,00	13 000,00	100,00%
<b>III</b>	<b>Pozostałe przychody operacyjne</b>	<b>283 500,00</b>	<b>422 823,90</b>	<b>149,14%</b>
	- darowizny	10 000,00	16 500,00	165,00%
	przychody z wynajmu pomieszczeń z opłatami za media , dotyczące środków trwałych rozliczenia międzyokresowe, odszkodowania	273 500,00	406 323,90	148,56%
<b>IV</b>	<b>Przychody finansowe</b>	<b>4 000,00</b>	<b>20 035,33</b>	<b>500,88%</b>
<b>B</b>	<b>Koszty według rodzajów (I+II+III+IV+V+VI+VII+VIII)</b>	<b>6 304 000,00</b>	<b>6 699 290,43</b>	<b>106,27%</b>
<b>I</b>	<b>Amortyzacja</b>	<b>170 000,00</b>	<b>118 915,09</b>	<b>69,95%</b>
	Amortyzacja środków trwałych i wartości niematerialnych i prawnych			
<b>II</b>	<b>Zużycie materiałów</b>	<b>262 618,00</b>	<b>355 583,15</b>	<b>135,40%</b>
	sprzedaż biletów na imprezy obce	45 000,00	106 235,18	
<b>III</b>	<b>Zużycie energii</b>	<b>442 900,00</b>	<b>493 941,11</b>	<b>111,52%</b>
	Energia elektryczna, ogrzewanie pomieszczeń, zużycie wody i odprowadzenie ścieków			
<b>IV</b>	<b>Usługi obce</b>	<b>1 959 962,00</b>	<b>2 125 547,16</b>	<b>108,45%</b>
	- usługi remontowe i konserwacyjne	100 000,00	115 992,14	115,99%
	- usługi telefoniczne, pocztowe i internetowe	13 000,00	12 361,32	95,09%
	- usługi transportowe	8 000,00	13 829,66	172,87%
	- opłaty za dystrybucję filmów	250 000,00	224 331,57	89,73%
	- koszty związane z organizacją imprez, spektakli, koncertów, spotkań autorskich	1 171 232,00	1 213 525,86	103,61%
	- obsługa prawna	14 960,00	19 560,00	130,75%
	- usługi informatyczne	13 970,00	21 676,30	155,16%
	- koszty zajęć dla dzieci i młodzieży w ramach prowadzonych sekcji, koszty sekcji brydża sportowego	72 000,00	130 194,39	180,83%
	- wywóz nieczystości, dozór mienia , czyszcze i inne	266 800,00	265 640,01	99,57%
	opłaty ZAIKS,PISF,radiofoniczne, za korzystanie z wykonań artystycznych, składka RIG	50 000,00	108 435,91	216,87%
	w tym: dodatkowe obciążenie pokontrolne zaiks		46 854,00	
<b>V</b>	<b>Wynagrodzenia osobowe i bezosobowe</b>	<b>2 505 100,00</b>	<b>2 457 093,54</b>	<b>98,08%</b>
	- z tytułu stosunku pracy	2 241 100,00	2 077 491,39	92,70%
	w tym: nagrody jubileuszowe	27 100,00	25 580,00	0,00%
	w tym :odprawy emerytalne	41 000,00	0,00	0,00%

	- wynagrodzenia z tytułu umów cywilnoprawnych	264 000,00	379 602,15	143,79%
<b>VI</b>	<b>Ubezpieczenia społeczne i inne świadczenia na rzecz pracowników niezaliczane do</b>	<b>525 000,00</b>	<b>509 209,51</b>	<b>96,99%</b>
	- ZUS – pracodawca od wynagrodzeń osobowych i bezosobowych, ppk	441 000,00	412 193,08	93,47%
	- odpis na zakładowy fundusz świadczeń socjalnych	58 000,00	60 105,27	103,63%
	- szkolenia pracowników	13 000,00	20 415,17	157,04%
	- koszty BHP	13 000,00	16 495,99	109,68%
<b>VII</b>	<b>Podatki i opłaty</b>	<b>281 600,00</b>	<b>367 958,15</b>	<b>130,67%</b>
	- podatek od nieruchomości	43 100,00	47 353,00	109,87%
	- podatek VAT niepodlegający odliczeniu	237 000,00	320 475,15	135,22%
	- opłaty sądowe, skarbowe	1 500,00	130,00	8,67%
	- opłaty na PFRON	0,00	0,00	0,00%
<b>VIII</b>	<b>Pozostałe koszty operacyjne</b>	<b>156 820,00</b>	<b>271 042,72</b>	<b>172,84%</b>
	- delegacje – podróże służbowe	14 820,00	16 366,26	110,43%
	- reklama	140 000,00	254 081,93	181,49%
	- pozostałe koszty( nekrologi, życzenia , reprezentacja itp.)	2 000,00	594,53	29,73%
<b>C</b>	<b>Wynik finansowy ( A – B ) – zysk finansowy brutto</b>	<b>0,00</b>	<b>-49 627,97</b>	
<b>D</b>	<b>Planowana liczba zatrudnionych</b>	<b>38</b>	<b>38</b>	

Sporządziła: .....  
**GŁÓWNY KSIĘGOWY**  
**KUTNOWSKIEGO DOMU KULTURY**  
*M. Poterała*  
**mgr Małgorzata Poterała**

Kutno, dn. 2023-01-31

**DYREKTOR**  
**KUTNOWSKIEGO DOMU KULTURY**  
*R. Rojewski*  
**mgr Radosław Rojewski**

Stan środków finansowych na 31.12..2022

Konto podstawowe	260 613,75
Konto sponsorskie	83 529,24
Konto vat	0,00
Kasa	25 134,37
<b>razem</b>	<b><u>369 277,36</u></b>

**KUTNOWSKI DOM KULTURY**  
99-302 KUTNO  
ul. Żółkiewskiego 4  
tel 24 254 21 37, tel 24 253 30 64  
NIP 775-13-59-735 REG. 000843750

## Informacja opisowa do wykonania budżetu Kutnowskiego Domu Kultury w Kutnie za II półrocze 2022 r.

Kutnowski Dom Kultury w Kutnie jako samorządowa instytucja kultury prowadzi działalność kulturalną polegającą na tworzeniu, upowszechnianiu i ochronie dóbr kultury.

Działalność prowadzona jest zgodnie ze statutem instytucji w oparciu o plan finansowy ustalany na każdy rok kalendarzowy dla Kutnowskiego Domu Kultury w Kutnie.

Wykonanie budżetu za II półrocze 2022 r. przedstawia się następująco:

<b>I. <u>Przychody.</u></b>	<b>6.649.662,46</b>
1. Dotacja podmiotowa od organizatora	5.039.500,00
2. Dotacja na projekt z BO	0,00
3. Fundacja Popierania Twórczości	13.000,00
4. Przychody własne z działalności	1.154.303,23
5. Pozostałe przychody operacyjne	422.823,90
6. Przychody finansowe	20.035,33

Razem przychody wyniosły 6.649.662,46 złotych w tym udział przychodów własnych, pozostałych przychodów operacyjnych i przychodów finansowych łącznie w przychodach ogółem wynosi 24,02%.

Na przychody z tytułu prowadzonej działalności składają się:

• Przychody ze sprzedaży biletów z tytułu organizowanych imprez i opłat startowych-akredytacji	218.812,38
• Przychody ze sprzedaży biletów kinowych	443.829,07
• Przychody z tytułu opłat za zajęcia dla dzieci i młodzieży	89.879,19
• Wpływy z tytułu reklam firm i sponsoringu, dystrybucji biletów obcych	374.344,39
• Przychody ze sprzedaży wydawnictw	27.438,20
• Wpływy z najmu pomieszczeń wraz z opłatami za media, przychody z tytułu rozliczeń międzyokresowych zakupu środków trwałych, odszkodowań	406.323,90
• Darowizny	16.500,00
• Odsetki od depozytów i wierzytelności	20.035,33

Zrealizowane przychody w stosunku do dotacji podmiotowej otrzymanej od organizatora stanowią 31,69 %.

## II. Wydatki.

## A. Zatrudnienie i koszty wynagrodzeń.

W II półroczu 2022 r. w Kutnowskim Domu Kultury w Kutnie zatrudnionych było na dzień 31 grudnia 2022 r. 34 osób , przeciętne zatrudnienie w II półroczu 2022 roku wynosiło 32 osób.

1. Wynagrodzenia osobowe z tytułu stosunku pracy wyniosły -	2.077.491,39
w tym: - nagrody jubileuszowe	25.580 0,00
- odprawy emerytalne - na dzień 31.12.2022	0,00

**Średnia płaca miesięczna brutto przypadająca na 1 etat wyniosła 5.410,13 zł.**

2. Wynagrodzenia z tytułu umów cywilnoprawnych ( umowy o dzieło i zlecenia ) wyniosły	379.602,15
3. Składki na ubezpieczenie społeczne, fundusz pracy od wynagrodzeń	412.193,08
4. Wydatki na rzecz pracowników nie zaliczane do wynagrodzeń	97.016,43
w tym: - odpis na zakładowy fundusz świadczeń socjalnych	60.105,27
- koszty szkoleń pracowników	20.415,17
- koszty BHP ( badania profilaktyczne, napoje, ekwiwalenty z odzieży)	16.495,99

## B. Pozostałe koszty rodzajowe.

• Amortyzacja środków trwałych	118.915,09
• Zużycie materiałów	355.583,15
• Zużycie energii ( elektrycznej, ciepłej, wody )	493.941,11
• Podatki i opłaty (w tym: podatek Vat zarachowany w koszty, podatek od nieruchomości)	367.958,15
• Podróże służbowe	16.366,26
• Koszty reklamy i pozostałe	254.081,93
• Pozostałe koszty	594,53
• Usługi obce	2.125.547,16
Na wartość usług obcych składają się:	
- usługi remontowe i konserwacyjne	115.992,14
- usługi telefoniczne i pocztowe	12.361,32
- usługi transportowe	13.829,66
- koszty imprez, spektakli, koncertów, spotkań autorskich	1.213.525,86
- obsługa prawna	19.560,00
- usługi informatyczne	21.676,30
- wywóz nieczystości, dozór mienia, czynsze	265.640,01
- opłaty ZAIKS, RIG, PISF	108.435,91
- koszty zajęć dla dzieci i młodzieży	130.194,39
- opłaty za dystrybucje filmów	224.331,57

Ogółem koszty wyniosły 6.699.290,43 złotych przy uzyskanych przychodach ogółem w kwocie 6.649.662,46 złotych.

Wynik finansowy za II półrocze 2022 r. na działalności instytucji zamknął się stratą bilansową brutto w wysokości 49.627,97 złotych.

Sporządziła: GŁÓWNY KSIĘGOWY  
KUTNOWSKIEGO DOMU KULTURY  
.....mgr Małgorzata Poterała

Zatwierdził: DYREKTOR  
KUTNOWSKIEGO DOMU KULTURY  
.....mgr Radosław Rojewski

Kutno, dn. 31.01.2023

KUTNOWSKI DOM KULTURY  
99-302 KUTNO  
ul. Żółkiewskiego 4  
tel 24 254 21 37, tel 24 253 30 64  
NIP 775-13-59-739 REG. 000843750

**Sprawozdanie Miejskiej i Powiatowej Biblioteki Publicznej w Kutnie  
 z wykonania planu finansowego  
 na koniec 2022 roku**

**I. DOTACJA PODMIOTOWA**

	Wyszczególnienie	Plan	Wykonanie	% wykonania w stosunku do planu
<b>1.</b>	<b>Przychody, w tym:</b>	<b>2 689 000,00</b>	<b>2 686 765,74</b>	<b>99,92</b>
1.1	Przychody własne, w tym	59 300,00	57 065,74	96,23
	sprzedaż usług	12 500,00	12 087,42	96,70
	pozostałe przychody operacyjne	29 000,00	28 121,01	96,97
	przychody z tytułu amortyzacji	4 800,00	4 344,71	90,51
	przychody finansowe	13 000,00	12 512,60	96,25
1.2.	Dotacja podmiotowa	2 542 600,00	2 542 600,00	100,00
1.3.	Dotacja celowa	58 600,00	58 600,00	100,00
1.4.	Dotacja BN	28 500,00	28 500,00	100,00
<b>2.</b>	<b>Koszty, wg rodzajów</b>	<b>2 689 000,00</b>	<b>2 678 868,63</b>	<b>99,62</b>
2.1.	Amortyzacja	190 000,00	185 648,60	97,71
2.2.	Zużycie materiałów	38 000,00	37 613,12	98,98
2.3.	Zużycie energii	106 000,00	104 990,36	99,05
2.4.	Usługi obce	168 000,00	166 248,35	98,96
2.5.	Wynagrodzenia osobowe i bezosobowe	1 789 000,00	1 788 737,93	99,99
2.6.	Ubezpieczenia społeczne i inne świadczenia na rzecz pracowników niezaliczone do wynagrodzeń	368 000,00	367 187,01	99,78
2.7.	Podatki i opłaty	13 000,00	12 276,00	94,43
2.8.	Podróże służbowe	3 000,00	2 696,19	89,87
2.9.	Pozostałe koszty operacyjne	14 000,00	13 471,07	96,22

<b>1.</b>	<b>PRZYCHODY WŁASNE</b>	<b>57 065,74</b>
1.1.	wpływy ze sprzedaży usług	12 087,42
	usługi ksero	26,00
	usługi internetowe-wydruki	29,95
	karta biblioteczna-duplikat	0,00
	sprzedaż książek	516,11
	czynsze	11 515,36
1.2.	przychody finansowe	12 512,60
1.3.	pozostałe przychody operacyjne	28 121,01
	dary, kary, dary książkowe	19 542,48
	wynagrodzenie płatnika	302,00
	pozostałe przychody	8 276,53
1.4.	przychody z tytułu amortyzacji	4 344,71



<b>2.</b>	<b>REALIZACJA KOSZTÓW</b>	<b>2 678 868,63</b>
<b>2.1.</b>	<b>Amortyzacja</b>	<b>185 648,60</b>
	amortyzacja sukcesywna	4 373,51
	zakup zbiorów bibliotecznych	135 069,48
	amortyzacja jednorazowa	46 205,61
<b>2.2.</b>	<b>Zużycie materiałów</b>	<b>37 613,12</b>
	materiały biurowe	6 815,04
	nagrody rzeczowe dla uczest. konkursów	1 509,49
	materiały gospodarcze i środki czystości	3 155,26
	prenumerata prasy MiPBP	3 791,49
	zakup wyposażenia (akceroria komputerowe, sprzęt biurowy)	12 062,17
	zakup materiałów do organizacji zadań statutowych	7 899,55
	zakup art. spożywczych	561,03
	pozostałe materiały	1 819,09
<b>2.3.</b>	<b>Zużycie energii</b>	<b>104 990,36</b>
	energia elektryczna	46 120,41
	energia cieplna	56 335,28
	zużycie wody i odprowadzenie ścieków	2 534,67
<b>2.4.</b>	<b>Usługi obce</b>	<b>166 248,35</b>
	usługi telekomunikacyjne, pocztowe	15 466,27
	usługi kulturalne	24 289,00
	obsługa	72 204,31
	usługi transportowe, kurierskie	391,78
	utrzymanie czystości	21 589,20
	usługi wydawnicze, drukarskie	49,20
	usługi remontowe	30 942,36
	pozostałe usługi obce	1 316,23
<b>2.5.</b>	<b>Wynagrodzenia osobowe i bezosobowe</b>	<b>1 788 737,93</b>
	wynagrodzenia osobowe	1 762 712,56
	wynagrodzenia bezosobowe	26 025,37
<b>2.6.</b>	<b>Ubezpieczenia społeczne i inne świadczenia na rzecz pracowników niezaliczone do wynagrodzeń</b>	<b>367 187,01</b>
	ubezpieczenia społeczne pracodawcy	280 180,41
	fundusz pracy	20 483,27
	pracownicze plany kapitałowe	3 279,28
	świadczenie urlopowe	48 226,13
	świadczenia na rzecz pracowników: bhp, szkolenia, badania lekarskie	15 017,92
<b>2.7.</b>	<b>Podatki i opłaty</b>	<b>12 276,00</b>
<b>2.8.</b>	<b>Podróże służbowe</b>	<b>2 696,19</b>
<b>2.9.</b>	<b>Pozostałe koszty operacyjne</b>	<b>13 471,07</b>
	koszty reklamy	9 796,91
	pozostałe koszty	3 674,16

## II. DOTACJA POWIERZONA

	Wyszczególnienie	Plan	Wykonanie	% wykonania w stosunku do planu
<b>1.</b>	<b>Przychody</b>	<b>133 000,00</b>	<b>133 000,00</b>	<b>100,00</b>
<b>2.</b>	<b>Koszty, w tym</b>	<b>133 000,00</b>	<b>133 000,00</b>	<b>100,00</b>
	amortyzacja	17 300,00	17 239,43	99,65
	zużycie materiałów i energii	5 200,00	5 206,02	100,12
	usługi obce	3 400,00	3 390,00	99,71
	wynagrodzenia	95 000,00	94 892,66	99,89
	ubezpieczenia i inne świadczenia na rzecz pracowników nie zaliczone do wynagrodzeń	11 500,00	11 669,79	101,48
	pozostałe koszty operacyjne	600,00	602,10	100,35



*Muzeum Regionalne w Kutnie*

Pl. Marsz. J. Piłsudskiego 20, tel. 0/24 254 79 64, tel./fax. 0/24 254 95 10

---

Wydział Finansów i Budżetu  
Urząd Miasta Kutno

Nasz znak:  
MRK-024.6.2023

Data:  
28.02.2023 r.

Muzeum Regionalne w Kutnie przesyła sprawozdanie z wykonania planu finansowego za 2022 roku.

DYREKTOR  
MUZEUM REGIONALNEGO  
w KUTNIE  
*Grzegorz Skrzyński*  
mgr Grzegorz Skrzyński

**SPRAWOZDANIE Z WYKONANIA BUDŻETU  
 MUZEUM REGIONALNEGO W KUTNIE  
 ZA 2022 ROK**

	<b>PLAN</b>	<b>WYKONANIE</b>
<b>PRZYCHODY</b>	<b>3.151.641,00</b>	<b>2.791.772,42</b>
• Przychody własne	174.000,00	166.227,42
w tym:		
- przychody ze sprzedaży usług	10.000,00	10.592,50
- przychody finansowe	6.000,00	6.915,13
- pozostałe przychody operacyjne	158.000,00	148.719,79
• Dotacja na działalność	2.277.756,00	2.277.756,00
• Dotacja celowa z MKiDN „Wspieranie działań muzealnych – Konserwacja eksponatów na ekspozycję stałą”	130.885,00	130.885,00
• Dotacja celowa z MeiN „Społeczna odpowiedzialność nauki – Pejzaże pamięci. Wspomnienia uczennic z lat 1969-1973 jako wynik etnograficznych badań naukowych”	39.000,00	39.000,00
• Dotacja celowa z MKiDN „Wspieranie działań muzealnych – Ekspozycja stała kompleksu Pałacu Saskiego w Kutnie”	30.000,00	30.000,00
• Dotacja celowa z MeiN „Rozwój potencjału infrastrukturalnego podmiotów wspierających system oświaty i wychowania „ - „Wyposażanie”	500.000,00	147.904,00
<b>KOSZTY WEDŁUG RODZAJÓW</b>	<b>3.151.641,00</b>	<b>2.745.404,62</b>
• Amortyzacja	45.100,00	45.001,71
• Zużycie materiałów	87.900,00	87.436,91
• Zużycie energii	207.000,00	204.483,39
• Usługi obce	912.368,00	756.247,54

• Wynagrodzenia	1.601.273,00	1.362.818,12
• Ubezpieczenia społeczne i inne świadczenia na rzecz pracowników niezaliczane do wynagrodzeń, ZFŚS	245.000,00	238.915,21
• Podatki i opłaty	4.000,00	3.315,55
• Podróże służbowe	17.000,00	16.205,32
• Pozostałe koszty	32.000,00	30.980,87

W 2022 roku Muzeum poniosło wydatki niestanowiące kosztów na zakup:

- dzieł sztuki i eksponatów (ze środków własnych instytucji)	- 24.000,00
- materiały zwiększające stan zapasów	- <u>4.787,90</u>
	<b>28.787,90</b>

**I. Przychody własne** - **2.791.772,42**

Muzeum Regionalne w Kutnie na realizację działalności statutowej w 2022 roku otrzymało od:

- organizatora dotację podmiotową w kwocie zł	- <b>2.277.756,00</b>
• Dotację celową z MKiDN „Wspieranie działań muzealnych – Konserwacja eksponatów na ekspozycję stałą”	- <b>130.885,00</b>
• Dotację celową z MeiN „Społeczna odpowiedzialność nauki – Pejzaże pamięci. Wspomnienia uczennic z lat 1969-1973 jako wynik etnograficznych badań naukowych”	- <b>39.000,00</b>
• Dotację celową z MKiDN „Wspieranie działań muzealnych – Ekspozycja stała kompleksu Pałacu Saskiego w Kutnie”	- <b>30.000,00</b>
• Dotację celową z MeiN „Rozwój potencjału infrastrukturalnego podmiotów wspierających system oświaty i wychowania „ - „Wyposażenie”	- <b>147.904,00</b>

**Uzyskane przychody własne** - **166.227,42**

Na kwotę zrealizowanych przychodów składają się:

• Wpływy ze sprzedaży usług	- 10.592,50
w tym:	
- lekcje muzealne	- 2.267,50
- lekcje muzealne – Rodzina 3+	- 1,00
- ogólnopolska Karta Dużej Rodziny	- 4,00

- sprzedaż wydawnictw i pamiątek - 4.480,00
- Organizacja (wypożyczenie) wystaw, imprez - 3.840,00

- Przychody finansowe - 6.915,13  
(odsetki od środków pieniężnych zgromadzonych na rachunku bankowym)

- Pozostałe przychody operacyjne - 148.719,79

w tym:

- inne - 4.365,00
- odpis amortyzacji sfinansowanej dotacją - 21.531,70
- darowizny rzeczowe - 15.200,00
- refundacja kosztów za media w MRK - 107.623,09

**II. Realizacja kosztów - 2.745.404,62**

**1. Zatrudnienie i fundusz płac**

Przeciętne zatrudnienie w 2022 roku - 14,33 etatów

Przeciętne wynagrodzenie w 2022 roku - 5.433,33 zł

(bez nagród jubileuszowych, odprawy emerytalnej + kadra zarządzająca)

- Wynagrodzenia - 1.362.818,12

z tego:

- wynagrodzenia osobowe - 1.017.624,10
- wynagrodzenia bezosobowe - 345.194,02
  - umowy o dzieło – 267.007,00
  - umowy zlecenia – 78.187,02

- Składki na ubezpieczenia społeczne i Fundusz Pracy - 198.131,10

**Wynagrodzenia wraz z pochodnymi razem - 1.560.949,22**

**2. Wydatki na rzecz pracowników niezaliczane do wynagrodzeń - 56.989,43**

- Odpis na ZFŚS - 25.609,73
- Szkolenia pracowników oraz świadczenia wynikające z przepisów bhp, szkolenia i badania profilaktyczne - 15.174,38
- Podróże służbowe - 16.205,32

**3. Wydatki związane z utrzymaniem i działalnością - 1.051.483,39**

- Zużycie materiałów - 87.436,91

Zakup materiałów biurowych, środków czystości, prenumerata prasy, materiały do organizacji wystaw, akcesoria komputerowe i inne

• Zużycie energii - 204.483,39

Zużycie energii elektrycznej, c.o., wody

• Usługi obce - 756.247,54

- usługi telekomunikacyjne i pocztowe

- usługi informatyczne, elektryczne i inne

- sprzątanie terenu i wywóz nieczystości

- konserwacja i naprawy

- usługi transportowe

- usługi poligraficzne, wydawnicze i inne

- usługi dot. prac nad powstaniem funkcjonalno-użytkowego kompleksu muzealnego

• Podatki, opłaty i pozostałe koszty operacyjne- 3.315,55

- opłaty skarbowe, polisy ubezpieczeniowe

- podatek od nieruchomości - grunty

**4. Amortyzacja - 45.001,71**

- środki trwałe amortyzowane stopniowo - 3.322,20

- zbiory biblioteczne - 317,30

- środki trwałe oraz wartości niematerialne i prawne umarżane jednorazowo - 41.362,21

**5. Pozostałe koszty (reklama i inne) - 30.980,87**

### **III. Stan należności i zobowiązań wymagalnych na dzień 31.12.2022 rok**

• Należności - 0,00 zł

• Zobowiązania - 0,00 zł

**IV. Stan środków pieniężnych z lat ubiegłych na dzień 31.12.2022 rok - 490.726,20**

- konto podstawowe - 25.655,20 zł

- konto pomocnicze Muzeum zgodnie z założeniami do projektu - 465.071,00 zł

z MeIN „Rozwój potencjału infrastrukturalnego podmiotów wspierających system oświaty i wychowania „ - „Wyposażanie”, projekt realizowany w okresie dwuletnim przełom roku 2022/2023,

<b>Inwestycje :</b>	-	<b>545.000,00 zł</b>
• Muzeum Regionalne w Kutnie otrzymało od organizatora dotację celową inwestycyjną w kwocie	-	<b>400.000,00 zł</b>
z czego dokonało:		
- zakupu gablot na cele wystawiennicze	-	155.916,00 zł
- zakupu eksponatów (powyżej 10.000,00 zł)	-	197.480,00 zł

zwrotu niewykorzystanych środków w kwocie 46.604,00 zł dokonano w dniu 30.12.2022 rok

- Dotację celową inwestycyjną z MKiDN „Wspieranie działań muzealnych – Ekspozycja stała kompleksu Pałacu Saskiego w Kutnie”
  - zakup gablot na cele wystawiennicze - **145.000,00 zł**

Dane dotyczące wykonania mogą ulec zmianie, ponieważ księgi za 2022 rok są niezamknięte.

GŁÓWNA KSIĘGOWA  
Muzeum Regionalnego  
w Kutnie  
*Nowacka*  
mgr Joanna Nowacka

DYREKTOR  
MUZEUM REGIONALNEGO  
w KUTNIE  
*Skrzynecki*  
mgr Grzegorz Skrzynecki