

Zarządzenie Nr 70/2022  
Prezydenta Miasta Kutno  
z dnia 30-03-2022 r.

**w sprawie zatwierdzenia informacji o stanie mienia Miasta Kutno oraz  
sprawozdania rocznego z wykonania planów finansowych samorządowych  
instytucji kultury za 2021 rok.**

Na podstawie art. 30 ust. 2 pkt 4 ustawy z dnia 8 marca 1990 roku o samorządzie gminnym (Dz. U. z 2022 r. poz. 559 i 583), oraz art. 267 ust. 1 pkt 2 i 3 ustawy z dnia 27 sierpnia 2009 roku o finansach publicznych (Dz.U. z 2021 r. poz. 305, 1236, 1535, 1773, 1927, 1981, 2054 i 2270; z 2022 r. poz. 587) Prezydent Miasta zarządza, co następuje:

**§ 1.** 1. Zatwierdzić informację o stanie mienia Miasta Kutno za 2021 rok na dzień 31 grudnia 2021 roku.

2. Zatwierdzić sprawozdanie roczne z wykonania planów finansowych samorządowych instytucji kultury za 2021 rok.

**§ 2.** Przedstawić informację o stanie mienia Miasta Kutno oraz sprawozdanie roczne z wykonania planów finansowych samorządowych instytucji kultury za 2021 rok, Radzie Miasta Kutno.

**§ 3.** Zarządzenie wchodzi w życie z dniem podjęcia.

PREZYDENT MIASTA  
*Zbigniew Burzyński*

# **Prezydent Miasta Kutno**

## ***Informacja o stanie mienia Miasta Kutno za 2021 rok na dzień 31 grudnia 2021 r.***

**Kutno, marzec 2022**

**Informacja**  
**Prezydenta Miasta Kutno**  
**o stanie mienia**  
***jednostki samorządu terytorialnego***  
**na dzień 31 grudnia 2021 roku**

Informacja o stanie mienia komunalnego Miasta Kutno stanowi zbiór danych o majątku Miasta Kutno według stanu na dzień 31 grudnia 2021 r. Została przygotowana zgodnie z wymogami określonymi w art. 267 ustawy z dnia 27 sierpnia 2009 roku o finansach publicznych (Dz. U. 2021 r. poz. 305 z późn. zm.), a także zgodnie z:

- ustawą z dnia 29 września 1994 r. o rachunkowości (Dz. U. 2021 r. poz. 217 z późn. zm.);
- ustawą z dnia 8 marca 1990 r. o samorządzie gminnym (Dz. U. 2022 r. poz. 559 z późn. zm.);
- ustawą z dnia 15 lutego 1992 r. o podatku dochodowym od osób prawnych (Dz. U. 2021 r. poz. 1800 z późn. zm.);
- rozporządzeniem Rady Ministrów z dnia 3 października 2016 r. w sprawie Klasyfikacji Środków Trwałych (KŚT) (Dz. U. 2016 r. poz. 1864).

Zawiera ona informacje dotyczące:

- przysługujących praw własności;
- innych niż własność praw majątkowych, w tym: ograniczonych praw rzeczowych, użytkowania wieczystego, wierzytelności, udziałów w spółkach, akcjach;
- posiadania w formie dzierżawy, użyczenia czy też najmu;
- zmian w stanie mienia komunalnego;
- dochodów uzyskanych z tytułu wykonywania prawa własności i innych praw majątkowych oraz wykonania posiadania;
- innych zdarzeń mających wpływ na stan mienia komunalnego.

Prezydent Miasta w terminie do dnia 31 marca roku następującego po roku budżetowym ma obowiązek przedłożyć Radzie Miasta *Informację o stanie mienia komunalnego*.

Zgodnie z art. 43 ustawy z dnia 8 marca 1990 r. o samorządzie gminnym, mieniem komunalnym można określić własność i inne prawa majątkowe należące do poszczególnych gmin i ich związków oraz mienie innych gminnych osób prawnych, w tym przedsiębiorstw. Analogiczny zakres przedmiotowy jak i ogólne pojęcie mienia określa art. 44 Kodeksu cywilnego. Dlatego też należy przyjąć, że pojęcie mienia komunalnego odnosi się do aktywów jednostki.

Podstawowym składnikiem mienia komunalnego są nieruchomości, do których gminie może przysługiwać prawo własności jak i inne prawa majątkowe, w tym: użytkowanie wieczyste, ograniczone prawa rzeczowe oraz wierzytelności. Mieniem są również środki finansowe pochodzące z różnych źródeł.

*Informacja o stanie mienia* jest nieodłączną częścią sprawozdania rocznego z wykonania budżetu Miasta. Sprawozdanie budżetowe jednostki samorządu terytorialnego jest źródłem informacji na temat wielkości i rodzaju dochodów, przychodów, wydatków i rozchodów jednostki. Danych odnośnie majątku samorządowego dostarcza informacja o stanie mienia jednostki samorządu terytorialnego, sporządzona na podstawie art. 267 ust. 1 pkt 3 ustawy o finansach publicznych.

W niniejszej informacji jako mienie przyjęto następujące jego elementy:

I. Rzeczowe i zrównane z nimi składniki majątku trwałego, w tym:

- grunty;
- budynki i lokale;
- obiekty inżynierii lądowej i wodnej;
- kotły i maszyny energetyczne;
- maszyny, urządzenia i aparaty ogólnego zastosowania;
- maszyny, urządzenia i aparaty specjalistyczne;
- urządzenia techniczne;
- środki transportu;
- narzędzia, przyrządy, ruchomości i wyposażenie;
- wyposażenie;
- środki trwałe w budowie.

II. Wartości niematerialne i prawne.

III. Finansowe składniki majątku, w tym:

- udziały w obcych podmiotach gospodarczych;
- stan środków finansowych.

IV. Inne składniki majątkowe, w tym:

- zbiory biblioteczne;
- dzieła sztuki i eksponaty muzealne.

Za wartość początkową środków trwałych oraz wartości niematerialnych i prawnych przyjęto:

- w razie nabycia w drodze kupna - cenę ich nabycia;
- w razie wytworzenia we własnym zakresie - koszt wytworzenia (inwestycji);
- w razie nabycia w drodze spadku, darowizny lub inny nieodpłatny sposób - wartość rynkową z dnia nabycia;

- w razie nabycia w formie wkładu niepieniężnego (aportu) - ustaloną na dzień wniesienia wkładu wartość poszczególnych środków trwałych oraz wartości niematerialnych i prawnych.

Majątek przekazany w trwały zarząd, najem, dzierżawę, użyczenie lub w innej formie prawnej w dalszym ciągu pozostaje majątkiem Miasta. Trwały zarząd jest tylko formą prawną władania nieruchomością przez jednostkę organizacyjną podległą Miastu. Jednostki organizacyjne prowadzą dla tego majątku pozabilansową ewidencję środków trwałych.

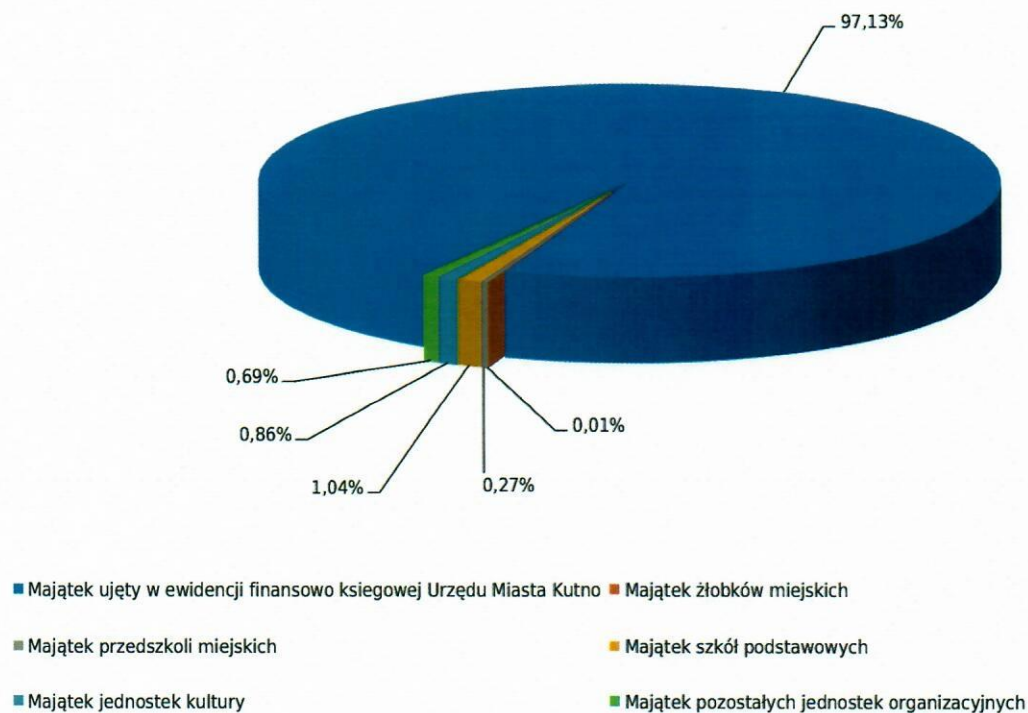
Zestawienia tabelaryczne zawierają umorzenia środków trwałych w okresie od 1 stycznia do 31 grudnia 2021 r. Umorzenie jest wartościowym odzwierciedleniem technicznego zużycia rzeczowego i zrównanego z nim składnika majątku. Umorzenie środków trwałych zostało naliczone zgodnie ze stawkami amortyzacyjnymi, określonymi w ustawie o podatku dochodowym od osób prawnych i określone w przedziałach od 1,5 do 50,0 % wg dolnej granicy stawki.

**Tabela 1. Wartość majątku Miasta Kutno (w tysiącach złotych).**

Lp.	Wyszczególnienie	Stan na 31.12.2020 r.			Stan na 31.12.2021 r.			Dynamika		
		brutto	umorzenie	netto	brutto	umorzenie	netto	6:3	7:4	8:5
		3	4	5	6	7	8	9	10	11
<b>1.</b>	<b>Majątek ujęty w ewidencji finansowo-księgowej Urzędu Miasta Kutno</b>	<b>737 371,2</b>	<b>218 263,6</b>	<b>519 107,6</b>	<b>764 495,8</b>	<b>237 494,3</b>	<b>527 001,5</b>	<b>1,04</b>	<b>1,09</b>	<b>1,02</b>
	- środki trwałe	655 095,8	217 399,7	437 696,1	674 056,3	236 570,9	437 485,4	1,03	1,09	1,00
	- wartości niematerialne i prawne	1 256,4	863,9	392,5	1 332,2	923,4	408,8	1,06	1,07	1,04
	- udziały w obcych podmiotach gospodarczych	71 980,0	0,0	71 980,0	71 985,0	0,0	71 985,0	1,00	0,00	1,00
	- stan środków na rachunkach bankowych	9 039,0	0,0	9 039,0	17 122,3	0,0	17 122,3	1,89	0,00	1,89
<b>2.</b>	<b>Majątek złobka miejskiego</b>	<b>80,3</b>	<b>76,2</b>	<b>4,1</b>	<b>103,8</b>	<b>78,0</b>	<b>25,8</b>	<b>1,29</b>	<b>1,02</b>	<b>6,29</b>
	- środki trwałe	79,2	75,1	4,1	102,7	76,9	25,8	1,30	1,02	6,29
	- wartości niematerialne i prawne	1,1	1,1	0,0	1,1	1,1	0,0	1,00	1,00	0,00
	- zbiory biblioteczne	0,0	0,0	0,0	0,0	0,0	0,0	0,00	0,00	0,00
<b>3.</b>	<b>Majątek przedszkoli miejskich</b>	<b>2 021,0</b>	<b>1 904,5</b>	<b>116,5</b>	<b>2 116,1</b>	<b>1 995,0</b>	<b>121,1</b>	<b>1,05</b>	<b>1,05</b>	<b>1,04</b>
	- środki trwałe	1 964,6	1 848,1	116,5	2 056,1	1 935,0	121,1	1,05	1,05	1,04
	- wartości niematerialne i prawne	14,8	14,8	0,0	18,1	18,1	0,0	1,22	1,22	0,00
	- zbiory biblioteczne	41,6	41,6	0,0	41,9	41,9	0,0	1,01	1,01	0,00
<b>4.</b>	<b>Majątek szkół podstawowych</b>	<b>7 757,5</b>	<b>7 301,7</b>	<b>455,8</b>	<b>8 201,8</b>	<b>7 511,3</b>	<b>690,5</b>	<b>1,06</b>	<b>1,03</b>	<b>1,51</b>
	- środki trwałe	6 174,3	5 718,5	455,8	6 526,6	5 836,1	690,5	1,06	1,02	1,51
	- wartości niematerialne i prawne	230,3	230,3	0,0	185,4	185,4	0,0	0,81	0,81	0,00
	- zbiory biblioteczne	1 352,9	1 352,9	0,0	1 489,8	1 489,8	0,0	1,10	1,10	0,00
<b>5.</b>	<b>Majątek jednostek kultury</b>	<b>6 461,0</b>	<b>5 285,5</b>	<b>1 175,5</b>	<b>6 748,1</b>	<b>5 612,6</b>	<b>1 135,5</b>	<b>1,04</b>	<b>1,06</b>	<b>0,97</b>
	- środki trwałe	3 551,6	2 959,2	592,4	3 609,5	3 112,0	497,5	1,02	1,05	0,84
	- wartości niematerialne i prawne	140,2	140,2	0,0	143,1	143,1	0,0	1,02	1,02	0,00
	- zbiory biblioteczne	2 113,3	2 113,3	0,0	2 284,7	2 284,7	0,0	1,08	1,08	0,00
	- dzieła i eksponaty muzealne	583,1	0,0	583,1	638,0	0,0	638,0	1,09	0,00	1,09
	- materiały pomocnicze do wystaw	72,8	72,8	0,0	72,8	72,8	0,0	1,00	1,00	0,00
<b>6.</b>	<b>Majątek pozostałych jednostek organizacyjnych Miasta Kutno</b>	<b>5 401,5</b>	<b>4 108,9</b>	<b>1 292,6</b>	<b>5 392,3</b>	<b>4 336,9</b>	<b>1 055,4</b>	<b>1,00</b>	<b>1,06</b>	<b>0,82</b>
	- środki trwałe	5 244,4	3 951,8	1 292,6	5 225,5	4 170,1	1 055,4	1,00	1,06	0,82
	- wartości niematerialne i prawne	157,1	157,1	0,0	166,8	166,8	0,0	1,06	1,06	0,00
	<b>RAZEM</b>	<b>759 092,5</b>	<b>236 940,4</b>	<b>522 152,1</b>	<b>787 057,9</b>	<b>257 028,1</b>	<b>530 029,8</b>	<b>1,04</b>	<b>1,08</b>	<b>1,02</b>

Wartość brutto majątku Miasta Kutno na dzień 31 grudnia 2021 r. wynosiła 787.057,9 tys. zł, co w odniesieniu do wartości majątku na dzień 31 grudnia 2020 r. w wysokości 759.092,5 tys. zł oznacza wzrost o 27.965,4 tys. zł. Wzrost ogólnej wartości majątku wynika ze wzrostu wartości brutto majątku: ujętego w księgach ewidencyjnych Urzędu Miasta Kutno - wzrost o 27.124,6 tys. zł, szkół podstawowych - wzrost o 444,3 tys. zł, jednostek kultury - wzrost o 287,1 tys. zł, przedszkoli miejskich - wzrost o 95,1 tys. zł, żłobka miejskiego - wzrost o 23,5 tys. zł. Z kolei wartość pozostałych jednostek organizacyjnych Miasta Kutno zmalała o 9,2 tys. zł. Wartość umorzenia, będącego odzwierciedleniem rzeczywistego zużycia majątku wzrosła w roku 2021 w porównaniu do roku 2020 o 20.087,7 tys. zł. Dynamika wzrostu wartości brutto kształtowała się na poziomie 4,0%, a dynamika umorzenia - 8,0%.

**Wykres 1. Struktura majątku brutto Miasta Kutno wg jednostek organizacyjnych (stan na 31 grudnia 2021 r.).**



Największy udział w wartości ogółem majątku miasta Kutno ma majątek ujęty w ewidencji finansowo - księgowej Urzędu Miasta (97,13 %). Należy zaznaczyć, że obejmuje on również grunty, budynki i lokale oraz obiekty inżynierii lądowej i wodnej, a także inne środki trwałe i wyposażenie, które wykorzystywane są na potrzeby żłobka, przedszkoli, szkół podstawowych, jednostek kultury oraz pozostałych jednostek organizacyjnych Miasta Kutno, a które są tym jednostkom przekazane w trwałą zarząd, najem, użyczenie czy dzierżawę. Kolejno udział w strukturze majątku zajmuje majątek: szkół podstawowych (1,04 %), jednostek kultury (0,86 %), pozostałych jednostek organizacyjnych (0,69 %), przedszkoli miejskich (0,27 %) oraz żłobka miejskiego (0,01 %).

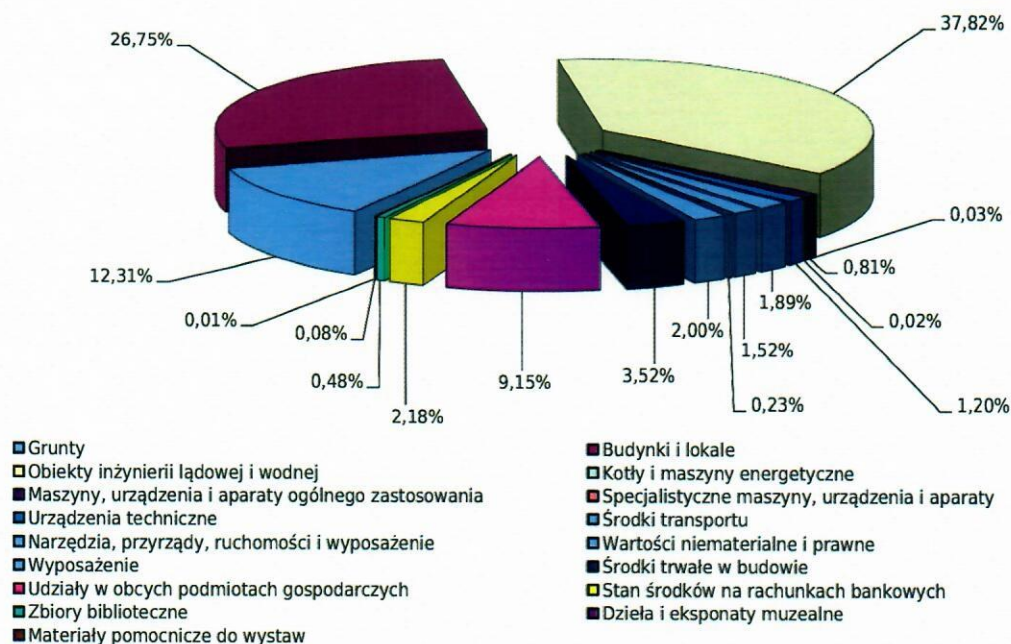
Strukturę majątku Miasta Kutno z podziałem na poszczególne grupy środków trwałych prezentuje poniższa tabela.

**Tabela 2. Struktura majątku brutto Miasta Kutno z podziałem na grupy (w tysiącach złotych).**

Lp.	Grupa	Wartość na dzień 31.12.2020 r.			Wartość na dzień 31.12.2021 r.		
		brutto	umorzenie	netto	brutto	umorzenie	netto
1	Grunty	96 083,2	0,0	96 083,2	96 888,2	0,0	96 888,2
2	Budynki i lokale	179 122,7	68 232,7	110 890,0	210 610,0	72 325,9	138 284,1
3	Obiekty inżynierii lądowej i wodnej	276 317,0	127 340,1	148 976,9	297 673,5	139 290,5	158 383,0
4	Kotły i maszyny energetyczne	227,7	203,7	24,0	227,7	208,4	19,3
5	Maszyny, urządzenia i aparaty ogólnego zastosowania	6 581,2	5 282,9	1 298,3	6 335,9	5 611,1	724,8
6	Specjalistyczne maszyny, urządzenia i aparaty	100,0	93,9	6,1	127,7	96,5	31,2
7	Urządzenia techniczne	8 217,6	4 866,2	3 351,4	9 414,7	5 563,8	3 850,9
8	Środki transportu	14 749,7	1 764,6	12 985,1	14 849,7	3 232,0	11 617,7
9	Narzędzia, przyrządy, ruchomości i wyposażenie	11 984,8	9 141,3	2 843,5	11 974,6	9 605,3	2 369,3
10	Wartości niematerialne i prawne	1 799,9	1 407,4	392,5	1 846,7	1 437,9	408,8
11	Wyposażenie	15 027,0	15 027,0	0,0	15 767,5	15 767,5	0,0
12	Środki trwałe w budowie	63 699,0	-	63 699,0	27 707,2	0,0	27 707,2
13	Zbiory biblioteczne	3 507,8	3 507,8	0,0	3 816,4	3 816,4	0,0
14	Dzieła i eksponaty muzealne	583,1	0,0	583,1	638,0	0,0	638,0
15	Materiały pomocnicze do wystaw	72,8	72,8	0,0	72,8	72,8	0,0
16	Udziały obcych podmiotach gospodarczych	71 980,0	0,0	71 980,0	71 985,0	0,0	71 985,0
17	Stan środków na rachunkach bankowych	9 039,0	0,0	9 039,0	17 122,3	0,0	17 122,3
	<b>RAZEM</b>	<b>759 092,5</b>	<b>236 940,4</b>	<b>522 152,1</b>	<b>787 057,9</b>	<b>257 028,1</b>	<b>530 029,8</b>



**Wykres 2. Struktura majątku brutto Miasta Kutno z podziałem na grupy (stan na 31 grudnia 2021 r.).**



Największy udział w strukturze majątku brutto Miasta Kutno wg stanu na dzień 31 grudnia 2021 r. stanowią środki trwałe grupy II – obiekty inżynierii lądowej i wodnej, tj.: obiekty budowlane naziemne i podziemne o charakterze stałym (z wyłączeniem budynków) – rurociągi, kanalizacje, infrastruktura transportowa; następne wielkości stanowią środki trwałe z grupy I – Budynki i lokale oraz z grupy 0 – grunty, a także udziały w obcych podmiotach gospodarczych. Wzrost wartości brutto na 31 grudnia 2021 r. w odniesieniu do stanu na dzień 31 grudnia 2020 r. odnotowano w przypadku: budynków i lokali – 31.487,3 tys. zł, obiektów inżynierii lądowej i wodnej – 21.356,5 tys. zł, stanu środków na rachunkach bankowych – 8.083,3 tys. zł, urzędzeń technicznych – 1.197,1 tys. zł, gruntów – 805,0 tys. zł, wyposażenia – 740,5 tys. zł, zbiorów bibliotecznych – 308,6 tys. zł, środków transportu – 100,0 tys. zł, dzieł i eksponatów muzealnych – 54,9 tys. zł, wartości niematerialnych i prawnych – 46,8 tys. zł, specjalistycznych maszyn, urzędzeń i aparatów – 27,7 tys. zł, udziałów w obcych podmiotach gospodarczych – 5,0 tys. zł. Zmniejszeniu uległa wartość: środków trwałych w budowie – 35.991,8 tys. zł, maszyn, urzędzeń i aparatów ogólnego zastosowania – 245,3 tys. zł oraz narzędzi, przyrządów, ruchomości i wyposażenia – 10,2 tys. zł. Wartość kotłów i maszyn energetycznych oraz materiałów pomocniczych do wystaw nie uległa zmianie w porównaniu do roku ubiegłego.

Wartość umorzenia majątku miasta wg stanu na dzień 31 grudnia 2021 r. wyniosła 257.028,1 tys. zł, co w odniesieniu do stanu na dzień 31 grudnia 2020 r. oznacza wzrost wartości umorzenia o 20.087,7 tys. zł.

Miasto Kutno przekazało w trwały zarząd majątek o wartości 179.972,3 tys. złotych, w tym:

- wartość gruntów stanowi 21.111,5 tys. złotych;
- budynków i lokali mieszkalnych 140.470,4 tys. złotych;
- obiektów inżynierii lądowej 18.390,4 tys. złotych.

Wartość majątku przekazanego w różne formy: najem, dzierżawę, użyczenie, użytkowanie wynosi: dla środków trwałych - 101.413,7 tys. zł, dla wyposażenia - 681,6 tys. złotych. Na wartości te składają się:

- grunty, budynki, obiekty inżynierii lądowej i wodnej oraz urządzenia techniczne przekazane w użytkowanie na rzecz Kutnowskiego Domu Kultury, Centrum Teatru Muzyki i Tańca, Miejskiej i Powiatowej Biblioteki Publicznej, Muzeum Regionalnego, Fundacji Małej Ligi Baseballowej;
- budynki, obiekty inżynierii lądowej i wodnej oraz środki transportu przekazane w dzierżawę MZK Sp. z o. o.;
- aparatura i sprzęt medyczny przekazany Kutnowskiemu Szpitalowi Samorządowemu Sp. z o. o.;
- zestawy zabawowe przekazane Robotniczej Spółdzielni Mieszkaniowej „Pionier”, Towarzystwu Budownictwa Społecznego Sp. z o. o., przedszkolom miejskim, szkołom podstawowym, żłobkowi miejskiemu;
- środki trwałe i wyposażenie przekazane Przedsiębiorstwu Wodociągów i Kanalizacji, Komendzie Powiatowej Państwowej Straży Pożarnej, Komendzie Powiatowej Policji, Towarzystwu Budownictwa Społecznego Sp. z o. o., Zarządowi Nieruchomości Miejskich, Pre Zero Sp. z o.o. Miejskiemu Ośrodkowi Pomocy Społecznej, Miejskiemu Ośrodkowi Sportu i Rekreacji;
- sprzęt sportowy, elektroakustyczny, wyposażenie przekazane Miejskiemu Ośrodkowi Sportu i Rekreacji ( w tym Aquapark );
- sprzęt multimedialny, zestawy komputerowe i wyposażenie przekazane na rzecz repatriantów, Młodzieżowego Domu Kultury, przedszkoli miejskich, szkół podstawowych, Miejskiej i Powiatowej Biblioteki Publicznej, Ochotniczej Straży Pożarnej, Przedszkola Katolickiego, Stowarzyszenia „IPPON”, Miejskiego Zakładu Komunikacji Sp. z o. o., Poradni Uzależnień, Stowarzyszeniu „Nie Jesteś Sam”, Stowarzyszeniu Klub Abstynentów „Trzeźwość”.

Wartość środków trwałych w budowie ogółem wynosi 27.707,2 tys. zł, w tym:

1. ujętych w ewidencji finansowo-księgowej Urzędu Miasta Kutno 27.030,3 tys. zł, na co składa się realizacja zadań pn.:
  - „Budowa i modernizacja dróg, parkingów, chodników...” - 1.210,5 tys. zł;
  - „Budowa infrastruktury dla potrzeb Ośrodka Ruchu Drogowego w Kutnie” - 42,4 tys. zł;
  - „Zielona Oś Miasta - rozwój gospodarki turystycznej Kutna poprzez zagospodarowanie doliny rzeki Ochni” - 505,5 tys. zł;
  - Modernizacje budynków szkół podstawowych - 159,8 tys. zł;
  - Budowa oświetlenia przejść dla pieszych - 167,1 tys. zł;

- „Dokumentacje techniczne, opracowania, analizy” – 1.138,2 tys. zł;
  - „Poprawa stanu infrastruktury kultury poprzez przebudowę i rozbudowę Miejskiej i Powiatowej Biblioteki Publicznej w Kutnie” – 398,4 tys. zł;
  - „Rewaloryzacja zespołu Pałacu Saskiego w Kutnie” – 23.354.3 tys. zł;
  - Modernizacje Orlików – 44,3 tys. zł;
  - „Skatepark nad Ochnią” – 9,8 tys. zł.
2. w pozostałych jednostkach organizacyjnych Miasta Kutno 676,9 tys. zł, w tym:
- Zarząd Nieruchomości Miejskich – 648,9 tys. zł - inwestycje związane z przebudową oraz adaptacją budynków i lokali mieszkalnych przy ul. Sienkiewicza 9, Teatralna 10 oraz Plac Wolności 15;
  - Miejska i Powiatowa Biblioteka Publiczna – 28,0 tys. zł - projekty i dokumentacje techniczne.

Dokonano sprzedaży środków trwałych o wartości 1.149,6 tys. złotych, w tym: budynków i lokali – 886,8 tys. zł oraz gruntów o wartości – 262,8 tys. zł.

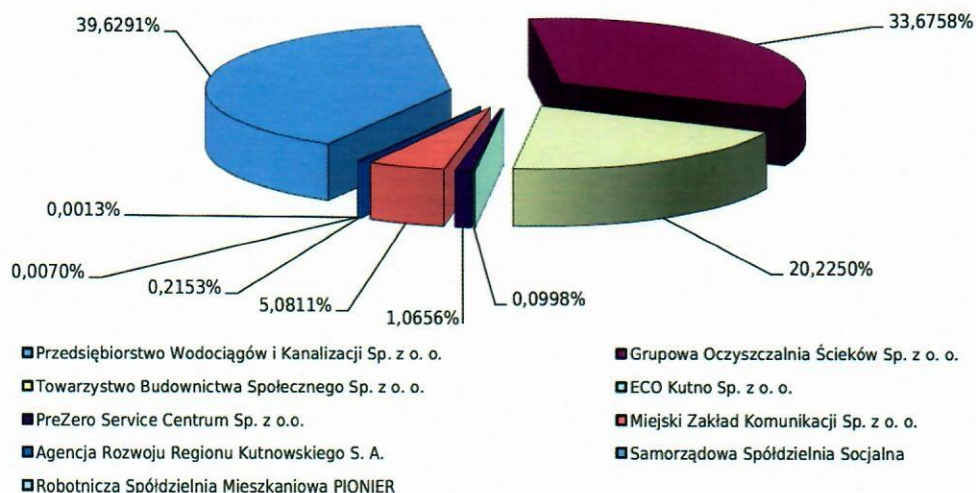
Udziały (akcje) będące w posiadaniu Miasta Kutno wg stanu na dzień 31 grudnia 2021 r. prezentuje poniższa tabela.

**Tabela 3. Udziały (akcje) będące w posiadaniu Miasta Kutno (stan na dzień 31.12.2021 r.)**

Lp.	Nazwa spółki	Kapitał zakładowy (w zł)	Ilość udziałów (akcji) Miasta	Wartość udziału (w zł)	Wartość udziałów na dzień 31.12.2021 r.	Udział Miasta w kapitale zakładowym (w %)
1	Przedsiębiorstwo Wodociągów i Kanalizacji Sp. z o. o.	28 527 000,00 zł	57 054	500,00 zł	28 527 000,00 zł	100,00%
2	Grupowa Oczyszczalnia Ścieków Sp. z o. o.	24 241 500,00 zł	48 483	500,00 zł	24 241 500,00 zł	100,00%
3	Towarzystwo Budownictwa Społecznego Sp. z o. o.	14 559 000,00 zł	29 118	500,00 zł	14 559 000,00 zł	100,00%
4	ECO Kutno Sp. z o. o.	11 456 350,00 zł	1 437	50,00 zł	71 850,00 zł	0,63%
5	PreZero Service Centrum Sp. z o.o.	3 721 800,00 zł	7 671	100,00 zł	767 100,00 zł	20,61%
6	Miejski Zakład Komunikacji Sp. z o. o.	3 657 650,00 zł	73 153	50,00 zł	3 657 650,00 zł	100,00%
7	Agencja Rozwoju Regionu Kutnowskiego S. A.	578 000,00 zł	155	1 000,00 zł	155 000,00 zł	26,82%
8	Samorządowa Spółdzielnia Socjalna	10 000,00 zł	1	5 000,00 zł	5 000,00 zł	50,00%
9	RSM PIONIER		2	450,00 zł	900,00 zł	
<b>RAZEM</b>		<b>x</b>	<b>217 074</b>	<b>x</b>	<b>71 985 000,00 zł</b>	<b>x</b>

Wartość i stan udziałów na dzień 31 grudnia 2021 r. będących w posiadaniu Miasta Kutno w porównaniu do roku poprzedniego wzrosła o 5.000,00 zł (wzrost o udziały Samorządowej Spółdzielni Socjalnej).

**Wykres 3. Struktura udziałów będących w posiadaniu Miasta Kutno - wg. wartości udziałów (stan na 31 grudnia 2021 r.)**



Największą pozycję wśród wartości udziałów posiadanych przez Miasto Kutno stanowią udiały: Przedsiębiorstwa Wodociągów i Kanalizacji Sp. z o. o. (39,6291 %), Grupowej Oczyszczalni Ścieków Sp. z o. o. (33,6758 %) oraz Towarzystwa Budownictwa Społecznego Sp. z o. o. (20,2250 %), Miejskiego Zakładu Komunikacji Sp. z o. o. (5,0811 %), PreZero Service Centrum Sp. z o.o. (1,0656 %), Agencji Rozwoju Regionu Kutnowskiego (0,2153 %), ECO Kutno Sp. z o. o. (0,0998%), Samorządowej Spółdzielni Socjalnej (0,0070 %) i Robotniczej Spółdzielni Mieszkaniowej „PIONIER” (0,0013 %).

Stan środków na rachunkach budżetu jednostki samorządu terytorialnego wg stanu na dzień 31 grudnia 2021 r. przedstawia poniższe sprawozdanie Rb-ST.

**Tabela 4. Sprawozdanie o stanie środków na rachunkach bankowych jednostki samorządu terytorialnego**

MINISTERSTWO FINANSÓW, ul. Świętokrzyska 12, 00-916 Warszawa								
Nazwa i adres jednostki sprawozdawczej <b>MIASTO KUTNO PL. PIŁSUDSKIEGO 18 99-300 KUTNO</b>		<b>Rb-ST</b>  <b>sprawozdanie o stanie środków na rachunkach bankowych jednostki samorządu terytorialnego</b>  <b>okres sprawozdawczy:</b>  na koniec 2021 r.			Adresat: <b>Regionalna Izba Obrachunkowa w Łodzi</b>			
Numer identyfikacyjny REGON <b>611015454</b>					Przed wypełnieniem przeczytać instrukcję			
Nazwa województwa łódzkie			SYMBOLE					
Nazwa powiatu / związku <sup>1)</sup> kutnowski			WOJ.	POWIAT	GMINA	TYP GM.	ZWIĄZEK JST	TYP ZW.
Nazwa gminy / związku <sup>1)</sup> KUTNO			10	02	01	1		

Wyszczególnienie	Kwoty
1	2
<b>Stan środków na rachunku budżetu jednostki samorządu terytorialnego</b> w tym:	17 122 290,27
1. środki niewykorzystanych dotacji w roku budżetowym*	136 448,22
2. środki dotacji i subwencji przekazane w grudniu na styczeń następnego roku*	2 276 323,00

<b>Informacja o środkach na rachunkach bankowych jednostek samorządu terytorialnego</b>	
1. stan środków na rachunku wydatków niewygasających (art. 263 ust. 6 ustawy o finansach publicznych)	0,00

Stan środków na rachunkach budżetu jednostki samorządu terytorialnego na dzień 31 grudnia 2020 r. wyniósł 9.038.978,52 zł, a na dzień 31 grudnia 2021 r. 17.122.290,27 zł, co stanowi zwiększenie o 8.803.311,75 zł.

## INFORMACJA O SPOSOBIE WYKORZYSTANIA GRUNTÓW GMINNYCH

W okresie od 1 stycznia 2021 r. do 31 grudnia 2021 r. w zakresie gospodarki gruntami dokonano:

I – zbycia, jak niżej:

- 1) 7 nieruchomości o łącznej powierzchni 7,5551 ha na rzecz osób fizycznych i osób prawnych z przeznaczeniem jak niżej:
  - 4 nieruchomości przy ulicach: Zimowej, Bł. Ks. M. Oziębłowskiego, Wybickiego i ul. Piwnej - w trybie bezprzetargowym na poprawę warunków zagospodarowania nieruchomości;
  - 3 niezabudowanych nieruchomości przy ul. Metalowej i Skłęczkowskiej - w drodze przetargu nieograniczonego.
- 2) 36 lokali mieszkalnych na rzecz ich najemców wraz ze sprzedażą ułamkowych części nieruchomości przypadających proporcjonalnie na powierzchnię użytkową lokalu.

II – nabycia na własność 16 nieruchomości o powierzchni 3,8945 ha w tym:

- 1) 1 nieruchomości pod drogę gminną o powierzchni 0,1339 ha - aktem notarialnym;
- 2) 1 nieruchomości o pow. 0,1378 ha przy ul. Oporowskiej - art. 2a ustawy o drogach publicznych;
- 3) 3 nieruchomości o pow. 0,0920 ha przy ul. Bohaterów Walk nad Bzurą - decyzją Starosty Kutnowskiego (specustawa);
- 4) 2 nieruchomości o łącznej pow. 0,7324 ha - w drodze komunalizacji decyzjami Wojewody Łódzkiego;
- 5) 9 nieruchomości o powierzchni łącznej 2,7984 ha pod drogi gminne - decyzjami Prezydenta Miasta.

III – 2 aktami notarialnymi ustanowiono służebność przesyłu na rzecz ECO Kutno Sp. z o. o. (dz. nr 488/5 i dz. nr 352);

- 1 aktem notarialnym ustanowiono służebność przesyłu na rzecz PKP Energetyka S.A. (dz. nr 818);
- 1 aktem notarialnym ustanowiono hipotekę na rzecz PWiK Sp. z o.o.;
- 1 aktem notarialnym rozwiązano prawo użytkowania wieczystego (dz. nr 797/2);
- 1 aktem notarialnym rozwiązano prawo użytkowania wieczystego (do części działki nr 1825/2);
- 1 aktem notarialnym ustanowiono służebność na rzecz Miasta Kutno (dz. nr 339).

Na dzień 31 grudnia 2021 r. Miasto Kutno posiadało:

- 1) własność niżej wymienionych nieruchomości o łącznej powierzchni 688,6349 ha, w tym:
  - 672,7622 ha na terenie miasta Kutno - Tabela nr 7 stanowiąca Załącznik Nr 1;
  - 1,2435 ha na terenie gminy Krzyżanów – poz. 1 Tabela nr 8 stanowiąca Załącznik Nr 2;
  - 14,6292 ha na terenie gminy Kutno – poz. 2 Tabela nr 8 stanowiąca Załącznik Nr 2.
- 2) użytkowanie wieczyste niżej wymienionych nieruchomości o łącznej powierzchni 13,4719 ha, w tym:

- 3,7419 ha - będące własnością Skarbu Państwa - poz. 1 Tabela nr 9 stanowiąca Załącznik Nr 3;
- 9,7300 ha - będące własnością gminy Krzyżanów - i położone na terenie gminy Krzyżanów - poz. 2 Tabela nr 9 stanowiąca Załącznik Nr 3.

**Tabela 5. Dochody uzyskane z tytułu wykonywania praw majątkowych (stan na 31 grudnia 2021 r.).**

<b>Lp.</b>	<b>Rodzaj dochodu</b>	<b>Kwota</b>
1	Trwały zarząd, użytkowanie i służebność	11 073,85 zł
2	Wieczyste użytkowanie	580 198,15 zł
3	Opłata adiacencka, planistyczna	333 814,54 zł
4	Najem i dzierżawa składników majątkowych Skarbu Państwa, jednostek samorządu terytorialnego lub innych jednostek zaliczanych do sektora finansów publicznych oraz innych umów o podobnym charakterze	2 432 797,01 zł
5	Przekształcenie prawa użytkowania wieczystego przysługującego osobom fizycznym w prawo własności	75 240,19 zł
6	Odpłatne nabycie praw własności oraz prawa użytkowania wieczystego nieruchomości	8 610 678,04 zł
7	Pozostałe odsetki	9 338,63 zł
<b>RAZEM</b>		<b>12 053 140,41 zł</b>

Dochody z tytułu wykonywania praw majątkowych za okres do 1 stycznia 2021 r. do 31 grudnia 2021 r. wyniosły 12.053.140,41, co w porównaniu do analogicznego okresu roku poprzedniego oznacza zwiększenie o 7.287.575,36 zł. Największy udział wśród dochodów uzyskanych z tytułu wykonywania praw majątkowych stanowią dochody z tytułu odpłatnego nabycia praw własności; następnie: wpływy z najmu, dzierżawy składników majątkowych Skarbu Państwa, jednostek samorządu terytorialnego lub innych jednostek zaliczanych do sektora finansów publicznych oraz innych umów o podobnym charakterze, z wieczystego użytkowania, z opłaty adiacenckiej i planistycznej, przekształcenia prawa użytkowania wieczystego przysługującego osobom fizycznym w prawo własności, a także dochodów z trwałego zarządu, użytkowania i służebności oraz pozostałych odsetek.

**Tabela 6. Wartość majątku brutto Miasta Kutno ujętego w ewidencji finansowo - księgowej Urzędu Miasta**

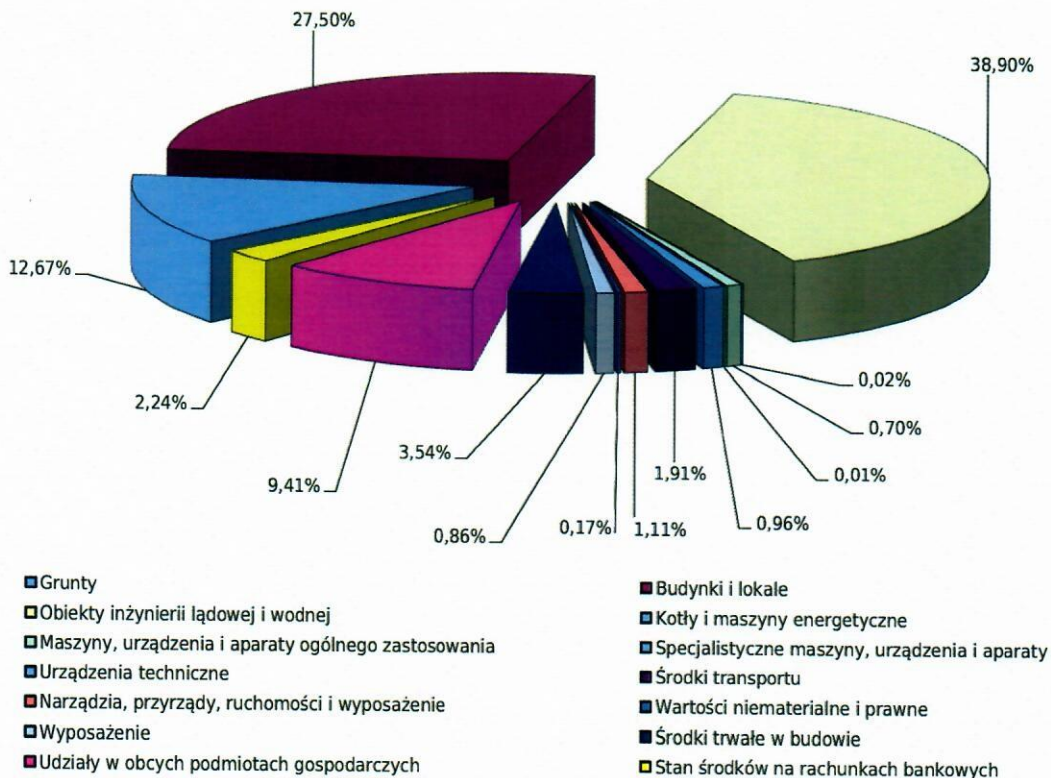
Lp.	Nazwa	Grupa/ Konto	Stan na dzień 31.12.2020 r.	Umorzenie na dzień 31.12.2020 r.	Zmniejszenia	Zwiększenia	Stan na dzień 31.12.2021 r.	Umorzenie na dzień 31.12.2021 r.
<b>I</b>	<b>RZECZOWE SKŁADNIKI MAJĄTKU TRWAŁEGO</b>		<b>655 095,8</b>	<b>217 399,7</b>	<b>52 805,9</b>	<b>71 766,4</b>	<b>674 056,3</b>	<b>236 570,9</b>
	Grunty	0	96 078,2	-	349,0	1 159,0	96 888,2	-
	Budynki i lokale	1	178 776,2	68 166,8	901,3	32 358,3	210 233,2	72 251,6
	Obiekty inżynierii lądowej i wodnej	2	276 021,7	127 260,3	1,3	21 381,1	297 401,5	139 210,8
	Kotły i maszyny energetyczne	3	148,5	124,6	0,0	0,0	148,5	129,2
	Maszyny, urządzenia i aparaty ogólnego zastosowania	4	5 384,2	4 315,8	44,4	12,0	5 351,8	4 831,0
	Specjalistyczne maszyny, urządzenia i aparaty	5	41,7	41,7	0,0	0,0	41,7	41,7
	Urządzenia techniczne	6	6 522,1	3 535,9	0,0	826,3	7 348,4	4 130,8
	Środki transportu	7	14 483,9	1 521,1	0,0	100,0	14 583,9	2 969,7
	Narzędzia, przyrządy, ruchomości i wyposażenie	8	8 430,2	6 069,3	74,0	106,8	8 463,0	6 440,3
	Wyposażenie	013	6 364,2	6 364,2	11,4	213,0	6 565,8	6 565,8
	Środki trwałe w budowie	080	62 844,9	-	51 424,5	15 609,9	27 030,3	-
<b>II</b>	<b>WARTOŚCI NIEMATERIALNE I PRAWNE (KONTO 020)</b>		<b>1 256,4</b>	<b>863,9</b>	<b>0,0</b>	<b>75,8</b>	<b>1 332,2</b>	<b>923,4</b>
	<b>FINANSOWE SKŁADNIKI MAJĄTKU, W TYM:</b>		<b>81 019,0</b>	<b>-</b>	<b>0,0</b>	<b>8 088,3</b>	<b>89 107,3</b>	<b>-</b>
<b>III</b>	- udziały w obcych podmiotach gospodarczych		71 980,0	-	0,0	5,0	71 985,0	-
	- długoterminowe papiery wartościowe		-	-	-	-	-	-
	- udzielone pożyczki długoterminowe		-	-	-	-	-	-
	- inne finansowe składniki		9 039,0	-	-	8 083,3	17 122,3	-
	<b>OGÓŁEM</b>		<b>737 371,2</b>	<b>218 263,6</b>	<b>52 805,9</b>	<b>79 930,5</b>	<b>764 495,8</b>	<b>237 494,3</b>

Wartość majątku brutto Miasta Kutno ujętego w ewidencji finansowo - księgowej Urzędu Miasta wg stanu na dzień 31 grudnia 2021 r. wyniosła 764.495,8 tys. zł, co w odniesieniu do roku poprzedniego oznacza wzrost o 27.124,6 tys. zł. Wpływ na to miał wzrost wartości: budynków i lokali - 31.457,0 tys. zł, obiektów inżynierii lądowej i wodnej - 21.379,8 tys. zł, innych składników finansowych - 8.083,3 tys. zł, urządzeń technicznych - 826,3 tys. zł, gruntów - 810,0 tys. zł, wyposażenia - 201,6 tys. zł, środków transportowych - 100,0 tys. zł, narzędzi, przyrządów, ruchomości i wyposażenia - 32,8 tys. zł, wartości niematerialnych i prawnych - 75,8 tys. zł oraz udziałów w podmiotach gospodarczych - 5,0 tys. zł. Z kolei zmalała wartość: środków trwałych w budowie - 35.814,6 tys. zł oraz maszyn, urządzeń i aparatów ogólnego zastosowania - 32,4 tys. zł. Zmianie nie uległa wartość kotłów i maszyn energetycznych oraz specjalistycznych maszyn, urządzeń i aparatów.

Wartość umorzenia majątku ujętego w ewidencji finansowo - księgowej Urzędu Miasta w Kutnie wg stanu na dzień 31 grudnia 2021 r. w odniesieniu do stanu na dzień 31 grudnia 2020 r. wzrosła o 19.230,7 tys. zł.



**Wykres 4. Struktura majątku brutto Miasta Kutno ujętego w ewidencji finansowo - księgowej Urzędu Miasta Kutno z podziałem na grupy (stan na 31 grudnia 2021 r.).**



Największy udział w majątku ujętym w ewidencji finansowo - księgowej Urzędu Miasta w Kutnie wnoszą obiekty inżynierii lądowej i wodnej (38,90 %), budynki i lokale (27,50 %), grunty (12,67 %), udziały w obcych podmiotach gospodarczych (9,41 %), środki trwałe w budowie (3,54 %) oraz stan środków na rachunkach bankowych (2,24 %).

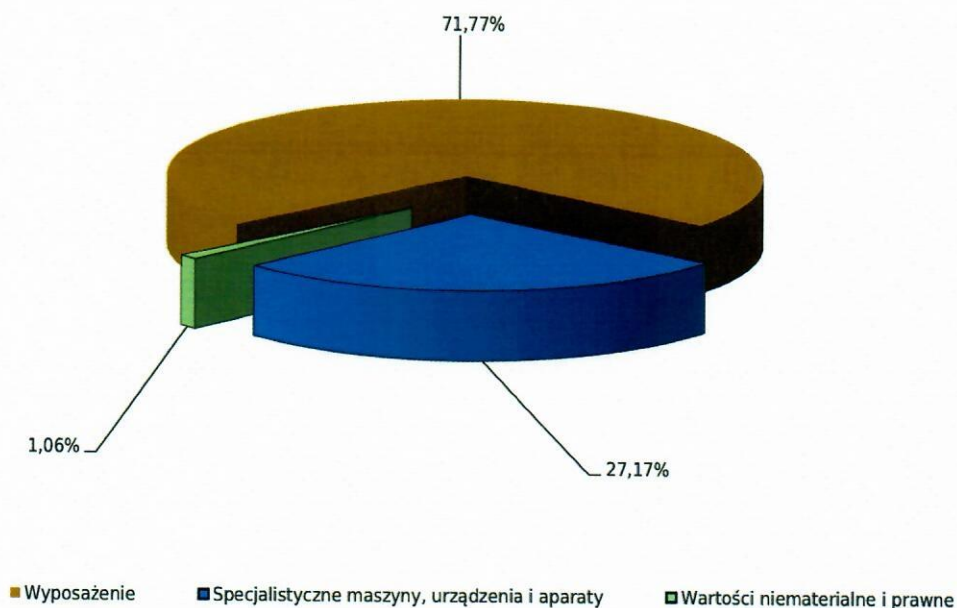
Wpływ na zmianę wartości majątku zaewidencjonowanego w księgach Urzędu Miasta Kutno miały m. in.:

- wykupy (odszkodowania) nieruchomości od osób fizycznych i przejęcia gruntów pod drogi gminne w ramach realizacji inwestycji drogowych w trybie ustawy z dnia 10 kwietnia 2003 r. o szczególnych zasadach przygotowania i realizacji inwestycji w zakresie dróg publicznych (Dz. U. 2022 poz. 176), przejęcia na podstawie decyzji Wojewody Łódzkiego, sprzedaż nieruchomości oraz lokali mieszkalnych będących własnością Miasta Kutno;
- realizacja zadania: Zagospodarowanie Placu Wolności i Rynku Zduńskiego w Kutnie w ramach projektu pn.: „Rewitalizacja najstarszej, historycznej części Kutna”;
- realizacja zadania: „Adaptacja budynku przy ul. Majdany 1 w Kutnie na mieszkania wspomagane”;
- modernizacja budynków przy ul. Podrzecznej 20 i Plac Wolności 12;
- budowa dróg i ulic wraz z infrastrukturą, kanalizacjami sanitarnymi, deszczowymi i chodnikami w ulicach: Paderewskiego, Stalowa, Chopina, Morcinka, Wybickiego i Ewy,

- Budowa kanalizacji deszczowej w ul. Aleja ZHP;
- Budowa oświetlenia przejść dla pieszych w ul. Barlickiego/Długosza, Barlickiego/Nawrot, Barlickiego/Witosa, Gadomskiego, Kościuszki/Chodkiewicza, Kościuszki/Dąbrowskiego, Łęczycka/Hoffmanowej, Skłodowskiej/Spokojna, Skłodowskiej/Zdrojowa, Warszawskie Przedmieście,
- Budowa oświetlenia ulicznego w ul. Żołnierskiej;
- realizacja zadań inwestycyjnych „Kutnowskiego Budżetu Obywatelskiego”, w tym: „Pluto sprząta po sobie”, „Poprawa funkcjonalności i bezpieczeństwa kutnowskich dróg rowerowych 3”;
- zakup urządzeń do ćwiczeń na świeżym powietrzu - ul. Oporowska;
- zakup wyposażenia w ramach projektu Ekopracownia SP-4;
- rozbudowa monitoringu miejskiego;
- montaż windy i platformy dla osób niepełnosprawnych w ramach likwidacji barier architektonicznych w budynku Urzędu Miasta;
- zakup samochodu oznakowanego dla Straży Miejskiej;
- zakup wyposażenia w związku z pandemią SARS-CoV-2;
- zakup sprzętu komputerowego wraz z oprogramowaniem oraz innych środków trwałych i wyposażenia na potrzeby Urzędu Miasta;
- zakup iluminacji świątecznych;
- zakup tabletów dla radnych Rady Miasta Kutno;
- dokumentacje techniczne, opracowania, analizy.

Zgodnie z Tabelą Nr 10 stanowiącą Załącznik nr 4 wartość brutto majątku żłobka w roku 2021 w porównaniu do roku 2020 wzrosła o 23,5 tys. zł. Na wzrost wartości majątku wpływ miały zakupy specjalistycznych maszyn, urządzeń i aparatów, w tym m. in.: notebooków i podłogi interaktywnej oraz wyposażenia na potrzeby kuchni. Wartość umorzenia wg stanu na dzień 31 grudnia 2021 r. w porównaniu do roku poprzedniego wzrosła o 1,8 tys. zł.

**Wykres 5. Struktura majątku brutto żłobka miejskiego z podziałem na grupy (stan na 31 grudnia 2021 r.).**

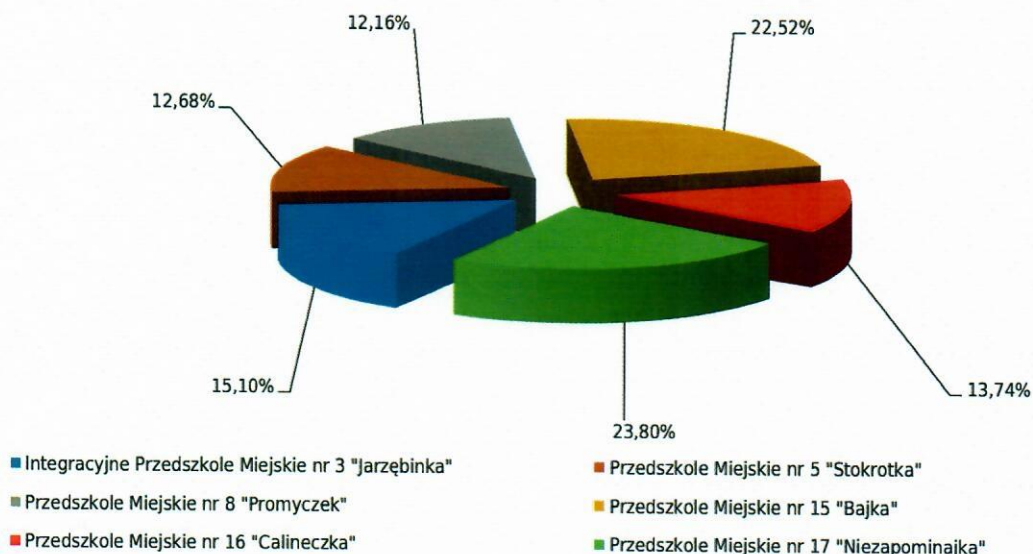


Majątek żłobka miejskiego stanowią: wyposażenie (71,77 %), specjalistyczne maszyny, urządzenia i aparaty (27,17 %) oraz wartości niematerialne i prawne (1,06 %).

Zgodnie z Tabelą Nr 11 stanowiącą Załącznik Nr 5 wartość brutto majątku przedszkoli miejskich na dzień 31 grudnia 2020 r. wyniosła 2.021,0 tys. zł, a na dzień 31 grudnia 2021 r. 2.116,1 tys. zł – co oznacza wzrost o 95,1 tys. zł. Wartość budynków i lokali, obiektów inżynierii lądowej i wodnej, urządzeń technicznych nie uległa zmianie. Wzrosła wartość: wyposażenia o 73,2 tys. zł (odkurzacze, laptopy, meble, wyposażenie kuchni, tablica interaktywna, projektor), narzędzi, przyrządów, ruchomości i wyposażenia o 7,9 tys. zł (sprzęt kuchenny), maszyn oraz urządzeń i aparatów ogólnego zastosowania o 5,2 tys. zł (sprzęt komputerowy), specjalistycznych maszyn, urządzeń i aparatów wyposażenia o 5,2 tys. zł (zmywarka), wartości niematerialnych i prawnych o 3,3 tys. zł (licencje) oraz zbiorów bibliotecznych o 0,3 tys. zł.

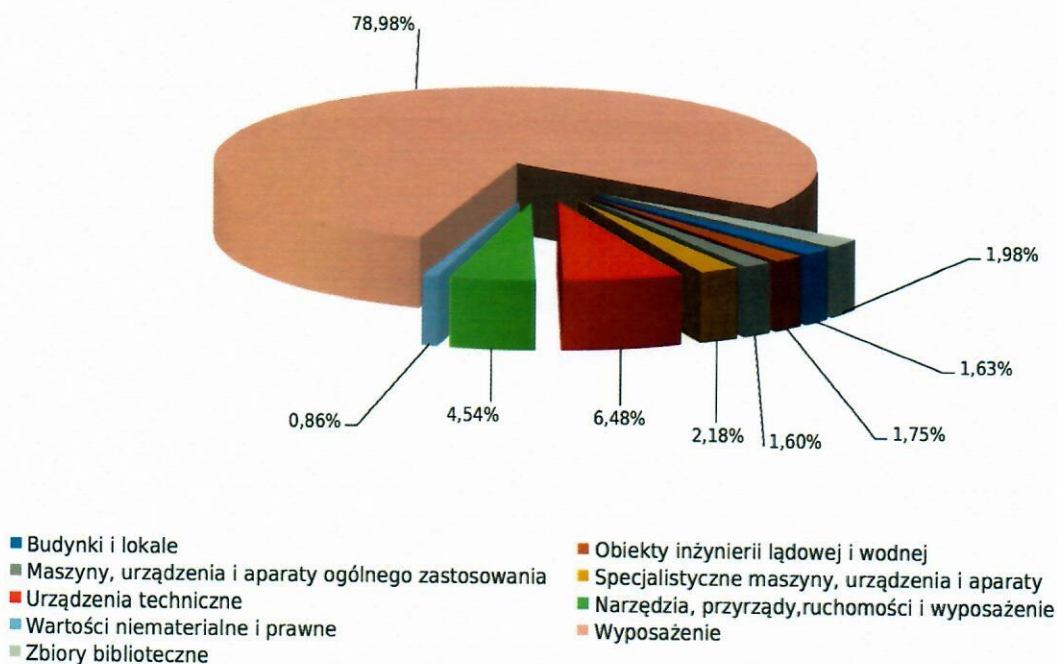
Wartość umorzenia wg stanu na dzień 31 grudnia 2021 r. w porównaniu do roku poprzedniego wzrosła o 90,5 tys. zł.

**Wykres 6. Struktura majątku brutto przedszkoli miejskich z podziałem na jednostki (stan na 31 grudnia 2021 r.).**



Udział w strukturze majątku przedszkoli ogółem względem jednostek przedstawia się następująco: Przedszkole Miejskie nr 17 „Niezapominajka” (23,80 %), Przedszkole Miejskie nr 15 „Bajka” (22,52 %), Integracyjne Przedszkole Miejskie nr 3 „Jarzębinka” (15,10 %), Przedszkole Miejskie nr 16 „Calineczka” (13,74 %), Przedszkole Miejskie nr 5 „Stokrotka” (12,68 %) oraz Przedszkole Miejskie nr 8 „Promyczek” (12,16 %).

**Wykres 7. Struktura majątku brutto przedszkoli miejskich z podziałem na grupy (stan na 31 grudnia 2021 r.).**

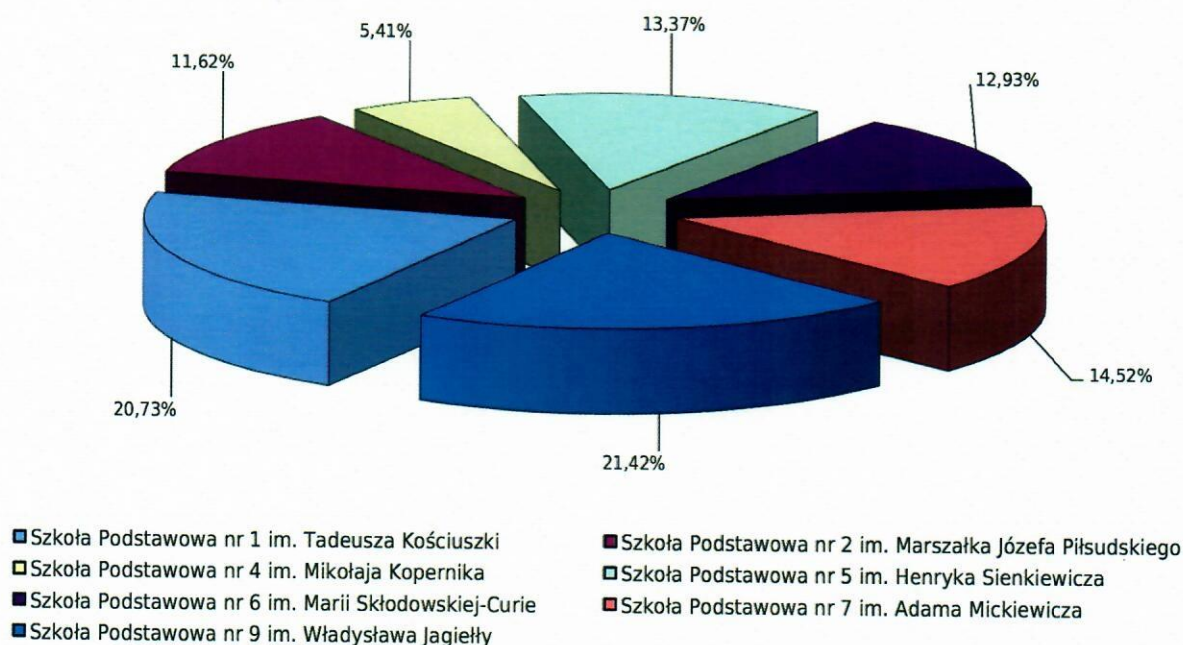


Majątek przedszkoli miejskich w głównej mierze stanowi wyposażenie (78,98 %), urządzenia techniczne (6,48 %) oraz narzędzia, przyrządy, ruchomości i wyposażenie (4,54 %), specjalistyczne maszyny, urządzenia i aparaty (2,18 %), zbiory biblioteczne (1,98 %), obiekty inżynierii lądowej i wodnej (1,75 %), budynki i lokale (1,63 %), maszyny, urządzenia i aparaty ogólnego zastosowania (1,60 %) oraz wartości niematerialne i prawne (0,86 %).

Zgodnie z Tabelą Nr 12 stanowiącą Załącznik Nr 6 wartość brutto majątku szkół podstawowych na dzień 31 grudnia 2021 r. wyniosła 8.201,8 tys. zł, co w porównaniu do roku poprzedniego (7.757,5 tys. zł) oznacza wzrost wartości o 444,3 tys. zł. Odnotowano wzrost urządzeń technicznych o 367,0 tys. zł (sprzęt komputerowy), wyposażenia o 304,9 tys. zł (meble, wyposażenie kuchni, sprzęt ogrodniczy, tablice, sprzęt elektroniczny), zbiorów bibliotecznych o 136,9 tys. zł. Z kolei zmalała wartość: maszyn, urządzeń i aparatów ogólnego zastosowania o 218,1 tys. zł, narzędzi, przyrządów, ruchomości i wyposażenia o 59,0 tys. zł, wartości niematerialnych i prawnych o 44,9 tys. zł oraz obiektów inżynierii lądowej i wodnej o 42,5 tys. zł (w wyniku przekwalifikowania i likwidacji zużytych składników majątkowych do odpowiednich grup).

Wartość umorzenia wg stanu na dzień 31 grudnia 2021 r. w porównaniu do roku poprzedniego wzrosła o 209,6 tys. zł.

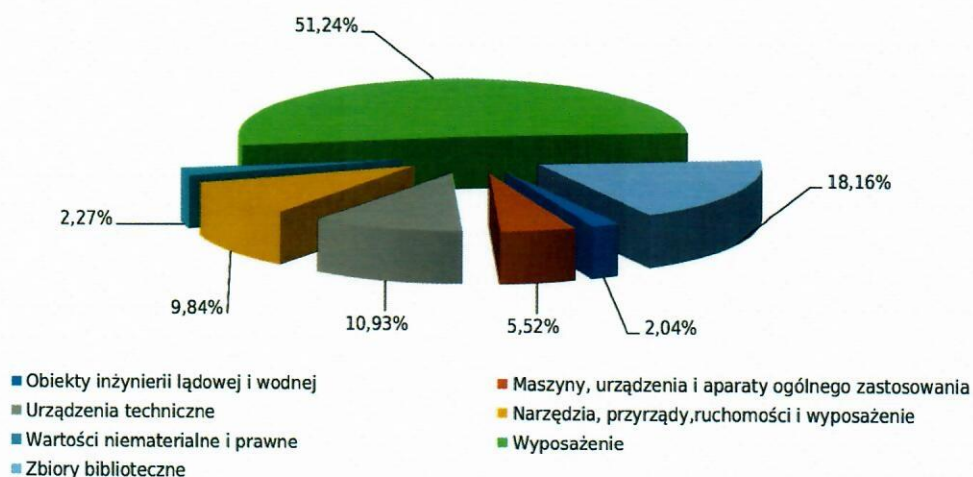
**Wykres 8. Struktura majątku brutto szkół podstawowych z podziałem na jednostki (stan na 31 grudnia 2021 r.).**



Udział w strukturze majątku szkół podstawowych ogółem względem jednostek przedstawia się następująco: Szkoła Podstawowa nr 9 im. Władysława Jagiełły w Kutnie (21,42 %), Szkoła Podstawowa nr 1 im. Tadeusza Kościuszki w Kutnie (20,73 %), Szkoła Podstawowa nr 7 im. Adama Mickiewicza

w Kutnie (14,52 %), Szkoła Podstawowa nr 5 im. Henryka Sienkiewicza w Kutnie (13,37 %), Szkoła Podstawowa nr 6 im. Marii Skłodowskiej-Curie (12,93 %), Szkoła Podstawowa nr 2 im. Marszałka Józefa Piłsudskiego w Kutnie (11,62 %) i Szkoła Podstawowa nr 4 im. Mikołaja Kopernika w Kutnie (5,41 %).

**Wykres 9. Struktura majątku brutto szkół podstawowych z podziałem na grupy (stan na 31 grudnia 2021 r.).**

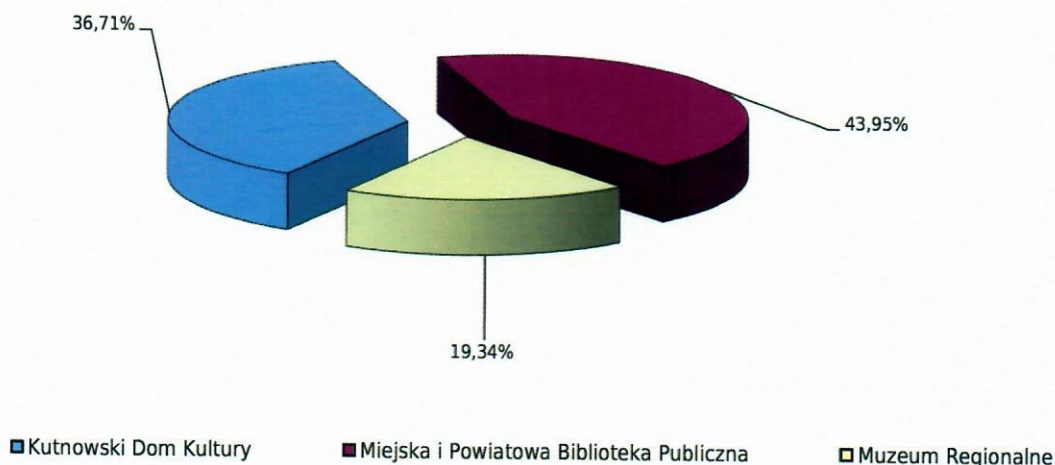


Majątek szkół podstawowych stanowią: wyposażenie (51,24 %), zbiory biblioteczne (18,16 %), urządzenia techniczne (10,93 %), narzędzia, przyrządy, ruchomości i wyposażenie (9,84 %), maszyny, urządzenia i aparaty ogólnego zastosowania (5,52%), wartości niematerialne i prawne (2,27 %) oraz obiekty inżynierii lądowej i wodnej (2,04 %).

Zgodnie z Tabelą Nr 13 stanowiącą Załącznik Nr 7 wartość majątku brutto jednostek kultury na dzień 31 grudnia 2021 r. wyniosła 6.748,1 tys. zł, a na dzień 31 grudnia 2020 r. 6.461,0 tys. zł, co oznacza wzrost o 287,1 tys. zł. Wartość maszyn, urządzeń i aparatów ogólnego zastosowania, środków transportu, środków trwałych w budowie oraz materiałów pomocniczych do ekspozycji nie uległa zmianie w porównaniu do roku poprzedniego. Odnotowano wzrost wartości: zbiorów bibliotecznych o 171,4 tys. zł, wyposażenia o 58,7 tys. zł (sprzęt biurowy i komputerowy, meble, aparat fotograficzny), dzieł sztuki i eksponatów muzealnych o 54,9 tys. zł, urządzeń technicznych o 3,8 tys. zł (sprzęt komputerowy), wartości niematerialnych i prawnych o 2,9 tys. zł (oprogramowanie), narzędzi, przyrządów, ruchomości i wyposażenia o 0,6 tys. zł. Z kolei wartość gruntów zmalała o 5 tys. zł, a wartość budynków i lokali o 0,2 tys. zł w związku z rozwiązaniem umowy prawa wieczystego użytkowania nieruchomości przy ul. Dąbrowskiego.

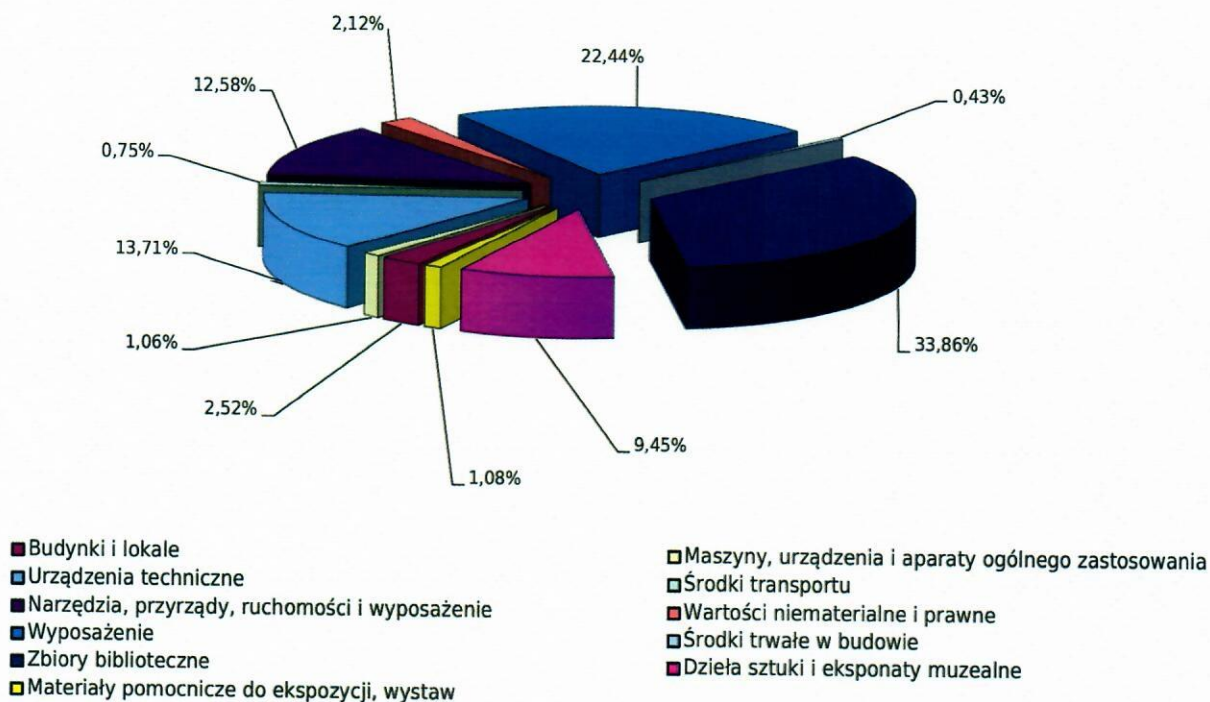
Wartość umorzenia wg stanu na dzień 31 grudnia 2021 r. w porównaniu do roku poprzedniego wzrosła o 327,1 tys. zł.

**Wykres 10. Struktura majątku brutto jednostek kultury z podziałem na jednostki (stan na 31 grudnia 2021 r.).**



Udział w strukturze majątku jednostek kultury ogółem względem jednostek przedstawia się następująco: Miejska i Powiatowa Biblioteka Publiczna (43,95 %), Kutnowski Dom Kultury (36,71 %) i Muzeum Regionalne (19,34 %).

**Wykres 11. Struktura majątku brutto jednostek kultury z podziałem na grupy (stan na 31 grudnia 2021 r.).**

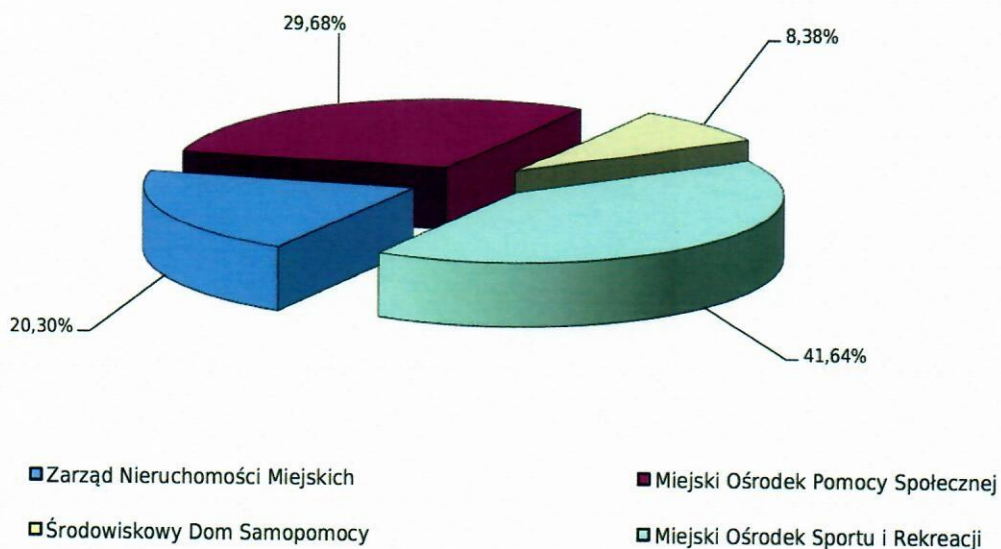


Majątek jednostek kultury stanowią: zbiory biblioteczne (33,86 %), wyposażenie (22,44 %), urządzenia techniczne (13,71 %), narzędzia, przyrządy, ruchomości i wyposażenie (12,58 %), dzieła sztuki i eksponaty muzealne (9,45 %), budynki i budowle (2,52 %), wartości niematerialne i prawne (2,12 %), materiały pomocnicze do ekspozycji, wystaw (1,08 %) oraz maszyny, urządzenia i aparaty ogólnego zastosowania (1,06 %). Pozostałe składniki (środki transportu, środki trwałe w budowie oraz grunty) stanowią wartości 1,18 % majątku ogółem.

Zgodnie z Tabelą Nr 14 stanowiącą Załącznik Nr 8 wartość brutto majątku pozostałych jednostek organizacyjnych Miasta Kutno na dzień 31 grudnia 2021 r. wyniosła 5.392,3 tys. zł, a na dzień 31 grudnia 2020 r. 5.401,5 tys. zł, co oznacza zmniejszenie wartości o 9,2 tys. zł. Wartość kotłów i maszyn energetycznych, maszyn, urządzeń i aparatów ogólnego zastosowania, specjalistycznych maszyn, urządzeń i aparatów, urządzeń technicznych i środków transportu nie uległa zmianie w porównaniu do roku poprzedniego. Odnotowano wzrost wartości: wyposażenia o 101,1 tys. zł (narzędzia elektryczne, klimatyzatory, sprzęt komputerowy i rehabilitacyjny, meble i wyposażenie biurowe), budynków i lokali o 30,5 tys. zł (modernizacja budynku), obiektów inżynierii lądowej i wodnej o 19,2 tys. zł (przebudowa kanalizacji deszczowej), wartości niematerialnych i prawnych o 9,7 tys. zł, narzędzia, przyrządy, ruchomości i wyposażenie o 7,5 tys. zł (drukarka fiskalna, słup oświetleniowy). Zmniejszeniu uległa wartość środków trwałych w budowie o 177,2 tys. zł w związku z zakończeniem inwestycji.

Wartość umorzenia wg stanu na dzień 31 grudnia 2021 r. w porównaniu do roku poprzedniego wzrosła o 228,0 tys. zł.

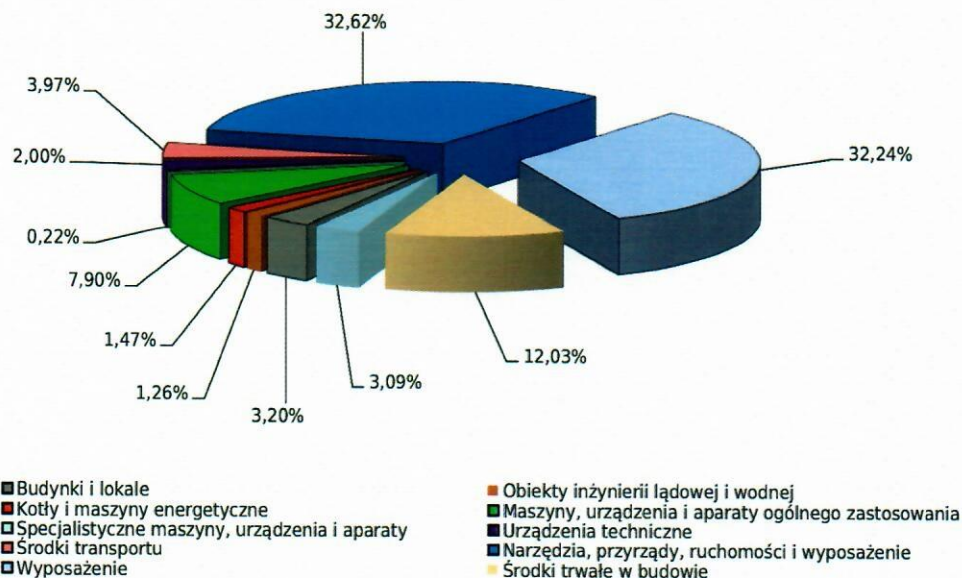
**Wykres 12. Struktura majątku brutto pozostałych jednostek organizacyjnych Miasta Kutno z podziałem na jednostki (stan na 31 grudnia 2021 r.).**





Udział w strukturze majątku pozostałych jednostek organizacyjnych Miasta Kutno ogółem względem jednostek przedstawia się następująco: Miejski Ośrodek Sportu i Rekreacji (41,64 %), Miejski Ośrodek Pomocy Społecznej (29,68 %), Zarząd Nieruchomości Miejskich (20,30 %) i Środowiskowy Dom Samopomocy (8,38 %).

**Wykres 13. Struktura majątku brutto pozostałych jednostek organizacyjnych Miasta Kutno z podziałem na grupy (stan na 31 grudnia 2021 r.).**



Majątek pozostałych jednostek organizacyjnych stanowią: narzędzia, przyrządy, ruchomości i wyposażenie (32,62 %), wyposażenie (32,24 %), środki trwałe w budowie (12,03 %), maszyny, urządzenia i aparaty ogólnego zastosowania (7,90 %), środki transportu (3,97 %), budynki i lokale (3,20 %), wartości niematerialne i prawne (3,09 %), urządzenia techniczne (2,00 %), kotły i maszyny energetyczne (1,47 %), obiekty inżynierii lądowej i wodnej (1,26 %) oraz specjalistyczne maszyny, urządzenia i aparaty (0,22 %).

PREZYDENT MIASTA  
*Zbigniew Burzyński*

**Tabela 7. Wykorzystanie gruntów położonych na terenie miasta, stanowiących własność gminy Miasto Kutno (stan na 31 grudnia 2021 r.).**

Lp.	CEL WYKORZYSTANIA	Powierzchnia w ha	Ilość nieruch./w.uż.	
<b>GRUNTY ROZDYSPONOWANE</b>				
1	<b>Wieczyste użytkowanie osób fizycznych i prawnych</b>	<b>36,6169</b>	<b>86</b>	<b>195</b>
	- budownictwo mieszkaniowe	0,2987	13	24
	- budownictwo mieszkalno - usługowe	0,1309	2	2
	- budownictwo usługowe	35,8231	52	66
	- pod garażami	0,3642	19	103
2	<b>Wieczyste użytkowanie spółdzielni mieszkaniowych i osób fizycznych na osiedlach spółdzielczych (miesz./usł./gar.)</b>	<b>9,4222</b>	<b>58</b>	<b>2</b>
	- RSM "PIONIER"	9,4192	57	1
	- Spółdzielnia "Nasz Dom"	0,0030	1	1
3	<b>Wieczyste użytkowanie</b>	<b>9,7489</b>	<b>24</b>	<b>24</b>
	- pozostałych Spółdzielni	2,0689	5	5
	- osób prawnych	7,6800	19	19
4	<b>Ogrody Działkowe</b>	<b>43,4551</b>	<b>7</b>	<b>2</b>
	- wieczyste użytkowanie	43,4551	7	2
5	<b>Razem rozdysponowane (poz. 1-4)</b>	<b>99,2431</b>	<b>175</b>	<b>223</b>
<b>GRUNTY W ZASOBIE GMINY</b>				
6	<b>Ogródki działkowe - bez rozdysp. (użytk. dec. 3 i posiad. 1)</b>	<b>9,3733</b>	<b>4</b>	
7	<b>Grunty w użytkowaniu jednostek</b>	<b>2,1984</b>	<b>9</b>	
8	<b>Grunty będące w posiadaniu osób prawnych i jednostek organizacyjnych</b>	<b>0,6318</b>	<b>10</b>	
9	<b>Trwały zarząd jednostek organizacyjnych</b>	<b>26,2607</b>	<b>26</b>	
10	<b>Użyczenie</b>	<b>0,0070</b>	<b>5</b>	
11	<b>Parki</b>	<b>23,0051</b>	<b>3</b>	
12	<b>Lasy</b>	<b>15,6184</b>	<b>29</b>	
13	<b>Drogi i place</b>	<b>226,5842</b>	<b>297</b>	
14	<b>Zarząd lub administrowanie przez Zarząd Nieruchomości Miejskich</b>	<b>19,8854</b>	<b>173</b>	
	- w zarząd	8,1279	83	
	- w administrowanie	8,3173	11	
	- bloki komunalne	2,4670	46	
	- dawne budynki zakładowe	0,0340	18	
	- były lokalne Skarbu Państwa (na mocy zaświadczeń o przekształceniu prawa użytkowania wieczystego w prawo własności)	0,9392	15	
15	<b>Grunty oddane w dzierżawę</b>	<b>70,6066</b>	<b>112</b>	
16	<b>Grunty nierozdysponowane</b>	<b>179,3482</b>		
17	<b>Grunty w zasobie gminy (poz. 7-17)</b>	<b>573,5191</b>		
18	<b>OGÓŁEM GRUNTY GMINY (poz. 6+18)</b>	<b>672,7622</b>		

**Tabela 8. Grunty będące własnością gminy Miasto Kutno, położone na terenie gmin ościennych (stan na 31 grudnia 2021 r.).**

<b>Lp.</b>	<b>Położenie</b>	<b>Powierzchnia w ha</b>	<b>Wykorzystanie</b>
1	gm. Krzyżanów	1,2435	- pod rozbudowę składowiska odpadów komunalnych - dz.217/1 i 217/2 (0,65+0,57=1,22 ha) - studnia głębinowa - dz.207/1 - 0,0235 ha
2	gm. Kutno	14,6292	- cmentarz komunalny - dz. 27/1 - 10,5100 ha, dz.27/2 - 2,6400 ha, dz.28/4 - 0,2547 ha, dz.28/5 - 0,1080 ha, dz.29/1- 1,1165 ha
<b>RAZEM</b>		<b>15,8727</b>	

**Tabela 9. Grunty będące w użytkowaniu wieczystym gminy Miasto Kutno (stan na 31 grudnia 2021 r.).**

Lp.	Położenie	Właściciel	Powierzchnia w ha	Wykorzystanie
1	Miasta Kutno	Skarb Państwa	3,7419	- dz.1166/6 - 0,7023 ha, - dz.941/54 i 941/55 - 0,2612 ha, - dz.568/2 - 0,0083 ha, - dz.919/3 - 0,1648 ha, - dz.314/42 - 0,0511 ha, - dz.314/18 - 0,0492 ha, - dz.797/2 - 1,2951 ha, - dz.797/4 - 0,6115 ha, - dz.939/12 - 0,0062 ha, - dz.941/25 - 0,1693 ha, - dz.110/7, 514/6 i 514/8 - 0,0822 ha - dz.288/21 - 0,0217 ha - dz.112/13 - 0,0015 ha - dz.1054/32 - 0,0578 ha - dz.1054/46 - 0,1309 ha - dz.1054/57 - 0,1288 ha
2	gm. Krzyżanów	gm. Krzyżanów	9,7300	Wysypisko odpadów komunalnych
<b>RAZEM</b>			<b>13,4719</b>	

Tabela 10. Wartość majątku żłobka miejskiego

	Żłobek Miejski "Wesoła łąka"			OGÓŁEM		
	stan na 31.12.2020	stan na 31.12.2021	Dynamika	stan na 31.12.2020	stan na 31.12.2021	Dynamika
<b>Grunty</b>						
brutto	- zł	- zł	-	- zł	- zł	-
umorzenie	- zł	- zł	-	- zł	- zł	-
netto	- zł	- zł	-	- zł	- zł	-
<b>Budynki i lokale</b>						
brutto	- zł	- zł	-	- zł	- zł	-
umorzenie	- zł	- zł	-	- zł	- zł	-
netto	- zł	- zł	-	- zł	- zł	-
<b>Obiekty inżynierii lądowej i wodnej</b>						
brutto	- zł	- zł	-	- zł	- zł	-
umorzenie	- zł	- zł	-	- zł	- zł	-
netto	- zł	- zł	-	- zł	- zł	-
<b>Kotły i maszyny energetyczne</b>						
brutto	- zł	- zł	-	- zł	- zł	-
umorzenie	- zł	- zł	-	- zł	- zł	-
netto	- zł	- zł	-	- zł	- zł	-
<b>Maszyny, urządzenia i aparaty ogólnego zastosowania</b>						
brutto	- zł	- zł	-	- zł	- zł	-
umorzenie	- zł	- zł	-	- zł	- zł	-
netto	- zł	- zł	-	- zł	- zł	-
<b>Specjalistyczne maszyny, urządzenia i aparaty</b>						
brutto	5,7 zł	28,2 zł	-	5,7 zł	28,2 zł	4,95
umorzenie	1,6 zł	2,4 zł	-	1,6 zł	2,4 zł	1,50
netto	4,1 zł	25,8 zł	-	4,1 zł	25,8 zł	6,29
<b>Urządzenia techniczne</b>						
brutto	- zł	- zł	-	- zł	- zł	-
umorzenie	- zł	- zł	-	- zł	- zł	-
netto	- zł	- zł	-	- zł	- zł	-
<b>Środki transportu</b>						
brutto	- zł	- zł	-	- zł	- zł	-
umorzenie	- zł	- zł	-	- zł	- zł	-
netto	- zł	- zł	-	- zł	- zł	-
<b>Narzędzia, przyrządy, ruchomości i wyposażenie</b>						
brutto	- zł	- zł	-	- zł	- zł	-
umorzenie	- zł	- zł	-	- zł	- zł	-
netto	- zł	- zł	-	- zł	- zł	-
<b>Wyposażenie</b>						
brutto	73,5 zł	74,5 zł	1,01	73,5 zł	74,5 zł	1,01
umorzenie	73,5 zł	74,5 zł	1,01	73,5 zł	74,5 zł	1,01
netto	- zł	- zł	-	- zł	- zł	-
<b>Środki trwałe w budowie</b>						
brutto	- zł	- zł	-	- zł	- zł	-
umorzenie	- zł	- zł	-	- zł	- zł	-
netto	- zł	- zł	-	- zł	- zł	-
<b>Wartości niematerialne i prawne</b>						
brutto	1,1 zł	1,1 zł	1,00	1,1 zł	1,1 zł	1,00
umorzenie	1,1 zł	1,1 zł	1,00	1,1 zł	1,1 zł	1,00
netto	- zł	- zł	-	- zł	- zł	-
<b>RAZEM</b>						
	Żłobek Miejski "Wesoła łąka"			OGÓŁEM		
	stan na 31.12.2020	stan na 31.12.2021	Dynamika	stan na 31.12.2020	stan na 31.12.2021	Dynamika
brutto	80,3 zł	103,8 zł	1,29	80,3 zł	103,8 zł	1,29
umorzenie	76,2 zł	78,0 zł	1,02	76,2 zł	78,0 zł	1,02
netto	4,1 zł	25,8 zł	-	4,1 zł	25,8 zł	6,29



Tabela 12. Wartość majątku szkół podstawowych

	Szkoła Podstawowa Nr 1 Im. Tadeusza Kościuszki w Kunie		Szkoła Podstawowa Nr 2 Im. Marszałka Józefa Piłsudskiego w Kunie		Szkoła Podstawowa Nr 4 Im. Mikołaja Kopernika w Kunie		Szkoła Podstawowa Nr 5 Im. Henryka Sienkiewicza w Kunie		Szkoła Podstawowa Nr 6 Im. Marii Skłodowskiej - Curie w Kunie		Szkoła Podstawowa Nr 7 Im. Adama Mickiewicza w Kunie		Szkoła Podstawowa Nr 9 Im. Władysława Jagiełły w Kunie		OGÓLEM		
	stan na 31.12.2020	dynamika	stan na 31.12.2020	dynamika	stan na 31.12.2020	dynamika	stan na 31.12.2020	dynamika	stan na 31.12.2020	dynamika	stan na 31.12.2020	dynamika	stan na 31.12.2020	dynamika	stan na 31.12.2020	dynamika	
brutto	-	-	-	-	-	-	-	-	-	-	-	-	-	-	-	-	
umorzona	-	-	-	-	-	-	-	-	-	-	-	-	-	-	-	-	
netto	-	-	-	-	-	-	-	-	-	-	-	-	-	-	-	-	
brutto	-	-	-	-	-	-	-	-	-	-	-	-	-	-	-	-	
umorzona	-	-	-	-	-	-	-	-	-	-	-	-	-	-	-	-	
netto	-	-	-	-	-	-	-	-	-	-	-	-	-	-	-	-	
brutto	199,9	221,6	1,11	-	-	-	42,5	0,00	-	-	-	167,1	1,00	209,6	1,22	187,1	0,89
umorzona	188,8	189,1	1,00	-	-	-	8,6	0,00	-	-	-	35,1	1,18	43,7	1,18	43,4	0,95
netto	31,3	52,5	1,68	-	-	-	33,9	0,00	-	-	-	132,0	0,95	165,9	1,22	132,7	0,76
brutto	-	-	-	-	-	-	-	-	-	-	-	-	-	-	-	-	-
umorzona	-	-	-	-	-	-	-	-	-	-	-	-	-	-	-	-	-
netto	-	-	-	-	-	-	-	-	-	-	-	-	-	-	-	-	-
brutto	-	-	-	-	-	-	-	-	-	-	-	-	-	-	-	-	-
umorzona	-	-	-	-	-	-	-	-	-	-	-	-	-	-	-	-	-
netto	-	-	-	-	-	-	-	-	-	-	-	-	-	-	-	-	-
brutto	399,9	221,6	1,11	-	-	-	239,6	0,00	-	-	-	170,7	1,00	41,1	1,00	476,3	1,00
umorzona	188,8	189,1	1,00	-	-	-	229,0	0,00	-	-	-	139,6	1,00	47,6	1,00	560,0	1,00
netto	31,3	52,5	1,68	-	-	-	10,8	0,00	-	-	-	0,0	0,74	0,0	0,0	116,3	0,93
brutto	-	-	-	-	-	-	-	-	-	-	-	-	-	-	-	-	-
umorzona	-	-	-	-	-	-	-	-	-	-	-	-	-	-	-	-	-
netto	-	-	-	-	-	-	-	-	-	-	-	-	-	-	-	-	-
brutto	87,0	91,4	1,05	-	-	-	362,6	0,00	-	-	-	36,9	1,00	150,6	1,00	529,3	1,00
umorzona	44,9	54,6	1,22	-	-	-	26,9	0,00	-	-	-	139,6	1,00	138,1	1,01	445,7	1,11
netto	42,2	36,8	0,87	-	-	-	335,7	0,00	-	-	-	22,7	0,37	11,9	0,59	83,6	0,47
brutto	-	-	-	-	-	-	-	-	-	-	-	-	-	-	-	-	-
umorzona	-	-	-	-	-	-	-	-	-	-	-	-	-	-	-	-	-
netto	-	-	-	-	-	-	-	-	-	-	-	-	-	-	-	-	-
brutto	206,5	206,5	1,00	-	-	99,5	1,00	59,6	1,00	99,5	1,00	180,8	1,00	224,8	1,00	866,3	1,00
umorzona	181,1	172,9	1,10	-	-	99,5	1,00	54,6	1,00	60,4	1,04	184,6	1,00	196,3	1,06	771,1	1,06
netto	25,4	33,6	1,32	-	-	-	0,0	0,0	0,0	39,1	0,66	3,4	0,24	28,2	0,59	99,2	0,63
brutto	572,7	602,0	1,16	-	-	201,2	1,00	609,4	0,97	611,0	1,00	680,9	1,02	570,5	1,25	3 898,0	1,08
umorzona	572,7	602,0	1,16	-	-	201,2	1,00	609,4	0,97	611,0	1,00	680,9	1,02	570,5	1,25	3 898,0	1,08
netto	-	-	-	-	-	-	-	-	-	-	-	-	-	-	-	-	-
brutto	-	-	-	-	-	-	-	-	-	-	-	-	-	-	-	-	-
umorzona	-	-	-	-	-	-	-	-	-	-	-	-	-	-	-	-	-
netto	-	-	-	-	-	-	-	-	-	-	-	-	-	-	-	-	-
brutto	65,7	65,7	1,00	-	-	380,4	1,04	46,4	0,00	24,7	1,00	21,1	1,00	26,3	1,00	230,3	1,00
umorzona	65,7	65,7	1,00	-	-	380,4	1,04	46,4	0,00	24,7	1,00	21,1	1,00	26,3	1,00	230,3	1,00
netto	-	-	-	-	-	-	-	-	-	-	-	-	-	-	-	-	-
brutto	360,8	452,0	1,26	-	-	95,6	1,12	139,6	1,00	481,1	1,53	214,3	0,67	361,1	1,19	1 352,9	1,20
umorzona	360,8	452,0	1,26	-	-	95,6	1,12	139,6	1,00	481,1	1,53	214,3	0,67	361,1	1,19	1 352,9	1,20
netto	-	-	-	-	-	-	-	-	-	-	-	-	-	-	-	-	-
brutto	-	-	-	-	-	-	-	-	-	-	-	-	-	-	-	-	-
umorzona	-	-	-	-	-	-	-	-	-	-	-	-	-	-	-	-	-
netto	-	-	-	-	-	-	-	-	-	-	-	-	-	-	-	-	-
brutto	1 892,6	1 700,1	1,14	-	-	443,7	1,02	425,5	0,96	975,1	1,06	1 248,0	0,96	1 547,5	1,14	7 757,5	1,06
umorzona	1 378,7	1 381,3	1,15	-	-	443,7	1,09	3 087,6	0,70	886,9	0,97	1 244,6	0,96	1 374,9	1,17	7 301,7	1,09
netto	318,9	318,8	1,00	-	-	-	-	48,9	1,12	88,2	0,72	3,4	0,24	172,6	0,88	455,8	1,51

Tabela 13. Wartość majątku jednostek kultury

	Kutnowski Dom Kultury			Miejska i Powiatowa Biblioteka Publiczna im. Stefana Żeromskiego w Kutnie			Muzeum Regionalne w Kutnie			OGÓLEM		
	stan na 31.12.2020	stan na 31.12.2021	Dynamika	stan na 31.12.2020	stan na 31.12.2021	Dynamika	stan na 31.12.2020	stan na 31.12.2021	Dynamika	stan na 31.12.2020	stan na 31.12.2021	Dynamika
<b>Grunty</b>												
brutto	- zł	- zł	-	5,0 zł	- zł	-	- zł	- zł	-	5,0 zł	- zł	0,00
umorzenie	- zł	- zł	-	- zł	- zł	-	- zł	- zł	-	- zł	- zł	-
netto	- zł	- zł	-	5,0 zł	- zł	-	- zł	- zł	-	5,0 zł	- zł	0,00
<b>Budynki i lokale</b>												
brutto	- zł	- zł	-	143,6 zł	143,4 zł	1,00	26,6 zł	26,6 zł	1,00	170,2 zł	170,0 zł	1,00
umorzenie	- zł	- zł	-	41,5 zł	45,0 zł	1,08	7,1 zł	7,7 zł	1,08	48,6 zł	52,7 zł	1,08
netto	- zł	- zł	-	102,1 zł	98,4 zł	0,96	19,5 zł	18,9 zł	0,97	121,6 zł	117,3 zł	0,96
<b>Obiekty inżynierii lądowej i wodnej</b>												
brutto	- zł	- zł	-	- zł	- zł	-	- zł	- zł	-	- zł	- zł	-
umorzenie	- zł	- zł	-	- zł	- zł	-	- zł	- zł	-	- zł	- zł	-
netto	- zł	- zł	-	- zł	- zł	-	- zł	- zł	-	- zł	- zł	-
<b>Kotły i maszyny energetyczne</b>												
brutto	- zł	- zł	-	- zł	- zł	-	- zł	- zł	-	- zł	- zł	-
umorzenie	- zł	- zł	-	- zł	- zł	-	- zł	- zł	-	- zł	- zł	-
netto	- zł	- zł	-	- zł	- zł	-	- zł	- zł	-	- zł	- zł	-
<b>Maszyny, urządzenia i aparaty ogólnego zastosowania</b>												
brutto	71,4 zł	71,4 zł	1,00	- zł	- zł	-	- zł	- zł	-	71,4 zł	71,4 zł	1,00
umorzenie	30,8 zł	45,6 zł	1,48	- zł	- zł	-	- zł	- zł	-	30,8 zł	45,6 zł	1,48
netto	40,6 zł	25,8 zł	0,64	- zł	- zł	-	- zł	- zł	-	40,6 zł	25,8 zł	0,64
<b>Specjalistyczne maszyny, urządzenia i aparaty</b>												
brutto	- zł	- zł	-	- zł	- zł	-	- zł	- zł	-	- zł	- zł	-
umorzenie	- zł	- zł	-	- zł	- zł	-	- zł	- zł	-	- zł	- zł	-
netto	- zł	- zł	-	- zł	- zł	-	- zł	- zł	-	- zł	- zł	-
<b>Urządzenia techniczne</b>												
brutto	686,2 zł	697,6 zł	1,02	104,2 zł	96,6 zł	0,93	130,7 zł	130,7 zł	1,00	921,1 zł	924,9 zł	1,00
umorzenie	465,0 zł	514,9 zł	1,11	102,4 zł	96,4 zł	0,94	130,0 zł	130,7 zł	1,01	697,4 zł	742,0 zł	1,06
netto	221,2 zł	182,7 zł	0,83	1,8 zł	0,2 zł	0,11	0,7 zł	- zł	0,00	223,7 zł	182,9 zł	0,82
<b>Środki transportu</b>												
brutto	51,6 zł	51,6 zł	1,00	- zł	- zł	-	- zł	- zł	-	51,6 zł	51,6 zł	1,00
umorzenie	37,8 zł	48,1 zł	1,27	- zł	- zł	-	- zł	- zł	-	37,8 zł	48,1 zł	1,27
netto	13,8 zł	3,5 zł	0,25	- zł	- zł	-	- zł	- zł	-	13,8 zł	3,5 zł	0,25
<b>Narzędzia, przyrządy, ruchomości i wyposażenie</b>												
brutto	717,0 zł	720,9 zł	1,01	28,5 zł	25,2 zł	0,88	103,1 zł	103,1 zł	1,00	848,6 zł	849,2 zł	1,00
umorzenie	583,8 zł	604,2 zł	1,03	26,0 zł	23,2 zł	0,89	79,1 zł	81,8 zł	1,03	688,9 zł	709,2 zł	1,03
netto	133,2 zł	116,7 zł	0,88	2,5 zł	2,0 zł	0,80	24,0 zł	21,3 zł	0,89	159,7 zł	140,0 zł	0,88
<b>Wyposażenie</b>												
brutto	811,4 zł	881,5 zł	1,09	368,6 zł	350,3 zł	0,95	275,7 zł	282,6 zł	1,03	1 455,7 zł	1 514,4 zł	1,04
umorzenie	811,4 zł	881,5 zł	1,09	368,6 zł	350,3 zł	0,95	275,7 zł	282,6 zł	1,03	1 455,7 zł	1 514,4 zł	1,04
netto	- zł	- zł	-	- zł	- zł	-	- zł	- zł	-	- zł	- zł	-
<b>Środki trwałe w budowie</b>												
brutto	- zł	- zł	-	28,0 zł	28,0 zł	1,00	- zł	- zł	-	28,0 zł	28,0 zł	1,00
umorzenie	- zł	- zł	-	- zł	- zł	-	- zł	- zł	-	- zł	- zł	-
netto	- zł	- zł	-	28,0 zł	28,0 zł	1,00	- zł	- zł	-	28,0 zł	28,0 zł	1,00
<b>Wartości niematerialne i prawne</b>												
brutto	49,2 zł	50,3 zł	1,02	68,7 zł	68,6 zł	1,00	22,3 zł	24,2 zł	1,09	140,2 zł	143,1 zł	1,02
umorzenie	49,2 zł	50,3 zł	1,02	68,7 zł	68,6 zł	1,00	22,3 zł	24,2 zł	1,09	140,2 zł	143,1 zł	1,02
netto	- zł	- zł	-	- zł	- zł	-	- zł	- zł	-	- zł	- zł	-
<b>Wartości zbiorów bibliotecznych</b>												
brutto	- zł	- zł	-	2 082,5 zł	2 253,9 zł	1,08	30,8 zł	30,8 zł	1,00	2 113,3 zł	2 284,7 zł	1,08
umorzenie	- zł	- zł	-	2 082,5 zł	2 253,9 zł	1,08	30,8 zł	30,8 zł	1,00	2 113,3 zł	2 284,7 zł	1,08
netto	- zł	- zł	-	- zł	- zł	-	- zł	- zł	-	- zł	- zł	-
<b>Wartości dzieł sztuki i eksponatów muzealnych</b>												
brutto	3,7 zł	3,7 zł	1,00	- zł	- zł	-	579,4 zł	634,3 zł	1,09	583,1 zł	638,0 zł	1,09
umorzenie	- zł	- zł	-	- zł	- zł	-	- zł	- zł	-	- zł	- zł	-
netto	3,7 zł	3,7 zł	1,00	- zł	- zł	-	579,4 zł	634,3 zł	1,09	583,1 zł	638,0 zł	1,09
<b>Wartości materiałów pomocniczych do ekspozycji, wystaw</b>												
brutto	- zł	- zł	-	- zł	- zł	-	72,8 zł	72,8 zł	1,00	72,8 zł	72,8 zł	1,00
umorzenie	- zł	- zł	-	- zł	- zł	-	72,8 zł	72,8 zł	1,00	72,8 zł	72,8 zł	1,00
netto	- zł	- zł	-	- zł	- zł	-	- zł	- zł	-	- zł	- zł	-
<b>RAZEM</b>												
	Kutnowski Dom Kultury			Miejska i Powiatowa Biblioteka Publiczna im. Stefana Żeromskiego w Kutnie			Muzeum Regionalne w Kutnie			OGÓLEM		
	stan na 31.12.2020	stan na 31.12.2021	Dynamika	stan na 31.12.2020	stan na 31.12.2021	Dynamika	stan na 31.12.2020	stan na 31.12.2021	Dynamika	stan na 31.12.2020	stan na 31.12.2021	Dynamika
brutto	2 390,5 zł	2 477,0 zł	1,04	2 829,1 zł	2 966,0 zł	1,05	1 241,4 zł	1 305,1 zł	1,05	6 461,0 zł	6 748,1 zł	1,04
umorzenie	1 978,0 zł	2 144,6 zł	1,08	2 689,7 zł	2 837,4 zł	1,05	617,8 zł	630,6 zł	1,02	5 285,5 zł	5 612,6 zł	1,06
netto	412,5 zł	332,4 zł	0,81	139,4 zł	128,6 zł	0,92	623,6 zł	674,5 zł	1,08	1 175,5 zł	1 135,5 zł	0,97



Tabela 14. Wartość majątku pozostałych jednostek organizacyjnych Miasta Kutno

	Zarząd Nieruchomości Miejskich		Miejski Ośrodek Pomocy Społecznej		Środowiskowy Dom Samopomocy		Miejski Ośrodek Sportu i Rekreacji		OGÓLEM			
	stan na 31.12.2020	stan na 31.12.2021	Dynamika	stan na 31.12.2020	stan na 31.12.2021	Dynamika	stan na 31.12.2020	stan na 31.12.2021	Dynamika	stan na 31.12.2020	stan na 31.12.2021	Dynamika
brutto	- zł	- zł	-	- zł	- zł	-	- zł	- zł	-	- zł	- zł	-
umorzenie	- zł	- zł	-	- zł	- zł	-	- zł	- zł	-	- zł	- zł	-
netto	- zł	- zł	-	- zł	- zł	-	- zł	- zł	-	- zł	- zł	-
<b>brutto</b>	- zł	- zł	-	75,7 zł	106,2 zł	1,40	66,2 zł	66,2 zł	1,00	141,9 zł	172,4 zł	1,21
umorzenie	- zł	- zł	-	3,7 zł	5,6 zł	1,51	5,0 zł	6,6 zł	1,32	8,7 zł	12,2 zł	-
netto	- zł	- zł	-	72,0 zł	100,6 zł	1,40	61,2 zł	59,6 zł	0,97	133,2 zł	160,2 zł	1,20
<b>brutto</b>	- zł	- zł	-	48,7 zł	67,9 zł	1,39	- zł	- zł	-	48,7 zł	67,9 zł	1,39
umorzenie	- zł	- zł	-	29,5 zł	30,7 zł	1,04	- zł	- zł	-	29,5 zł	30,7 zł	1,04
netto	- zł	- zł	-	19,2 zł	37,2 zł	-	- zł	- zł	-	19,2 zł	37,2 zł	-
<b>brutto</b>	79,2 zł	79,2 zł	1,00	- zł	- zł	-	- zł	- zł	-	79,2 zł	79,2 zł	1,00
umorzenie	79,1 zł	79,2 zł	1,00	- zł	- zł	-	- zł	- zł	-	79,1 zł	79,2 zł	1,00
netto	0,1 zł	- zł	0,00	- zł	- zł	-	- zł	- zł	-	0,1 zł	- zł	0,00
<b>brutto</b>	285,1 zł	285,1 zł	1,00	122,3 zł	122,3 zł	1,00	18,5 zł	18,5 zł	1,00	425,9 zł	425,9 zł	1,00
umorzenie	208,8 zł	215,4 zł	1,03	122,0 zł	122,3 zł	1,00	18,5 zł	18,5 zł	1,00	349,3 zł	356,2 zł	1,02
netto	76,3 zł	69,7 zł	0,91	0,3 zł	- zł	0,00	- zł	- zł	-	76,6 zł	69,7 zł	0,91
<b>brutto</b>	- zł	- zł	-	11,7 zł	11,7 zł	1,00	- zł	- zł	-	11,7 zł	11,7 zł	1,00
umorzenie	- zł	- zł	-	9,8 zł	11,5 zł	1,17	- zł	- zł	-	9,8 zł	11,5 zł	1,17
netto	- zł	- zł	-	1,9 zł	0,2 zł	0,11	- zł	- zł	-	1,9 zł	0,2 zł	0,11
<b>brutto</b>	- zł	- zł	-	41,0 zł	41,0 zł	1,00	67,0 zł	67,0 zł	1,00	108,0 zł	108,0 zł	1,00
umorzenie	- zł	- zł	-	19,8 zł	22,5 zł	1,14	67,0 zł	67,0 zł	1,00	86,8 zł	89,5 zł	1,03
netto	- zł	- zł	-	21,2 zł	18,5 zł	0,87	- zł	- zł	-	21,2 zł	18,5 zł	0,87
<b>brutto</b>	- zł	- zł	-	104,0 zł	104,0 zł	1,00	110,2 zł	110,2 zł	1,00	214,2 zł	214,2 zł	1,00
umorzenie	- zł	- zł	-	95,5 zł	104,0 zł	1,09	110,2 zł	110,2 zł	1,00	205,7 zł	214,2 zł	1,04
netto	- zł	- zł	-	8,5 zł	- zł	0,00	- zł	- zł	-	8,5 zł	- zł	0,00
<b>brutto</b>	- zł	- zł	-	120,1 zł	113,1 zł	0,94	- zł	- zł	-	1 631,4 zł	1 645,9 zł	1,01
umorzenie	- zł	- zł	-	111,0 zł	110,5 zł	1,00	- zł	- zł	-	1 434,7 zł	1 527,8 zł	1,06
netto	- zł	- zł	-	9,1 zł	2,6 zł	0,29	- zł	- zł	-	196,7 zł	118,1 zł	-
<b>brutto</b>	- zł	- zł	-	914,8 zł	951,5 zł	1,04	164,2 zł	189,7 zł	1,16	558,2 zł	597,1 zł	1,07
umorzenie	- zł	- zł	-	914,8 zł	951,5 zł	1,04	164,2 zł	189,7 zł	1,16	558,2 zł	597,1 zł	1,07
netto	- zł	- zł	-	- zł	- zł	-	- zł	- zł	-	- zł	- zł	-
<b>brutto</b>	826,1 zł	648,9 zł	0,79	- zł	- zł	-	- zł	- zł	-	826,1 zł	648,9 zł	0,79
umorzenie	- zł	- zł	-	- zł	- zł	-	- zł	- zł	-	- zł	- zł	-
netto	826,1 zł	648,9 zł	0,79	- zł	- zł	-	- zł	- zł	-	826,1 zł	648,9 zł	0,79
<b>brutto</b>	76,9 zł	81,7 zł	1,06	78,0 zł	82,9 zł	1,06	- zł	- zł	-	157,1 zł	166,8 zł	1,06
umorzenie	76,9 zł	81,7 zł	1,06	78,0 zł	82,9 zł	1,06	- zł	- zł	-	157,1 zł	166,8 zł	1,06
netto	- zł	- zł	-	- zł	- zł	-	- zł	- zł	-	- zł	- zł	-
<b>RAZEM</b>												
<b>brutto</b>	1 267,3 zł	1 094,9 zł	0,86	1 516,3 zł	1 600,6 zł	1,06	426,1 zł	451,6 zł	1,06	2 191,8 zł	2 245,2 zł	1,02
umorzenie	364,8 zł	376,3 zł	1,03	1 384,1 zł	1 441,5 zł	1,04	364,9 zł	392,0 zł	1,07	1 995,1 zł	2 127,1 zł	1,07
netto	902,5 zł	718,6 zł	0,80	132,2 zł	159,1 zł	1,20	61,2 zł	59,6 zł	0,97	196,7 zł	118,1 zł	0,60

**PREZYDENT MIASTA KUTNO**

**SPRAWOZDANIE  
ROCZNE Z WYKONANIA  
PLANÓW FINANSOWYCH  
SAMORZĄDOWYCH  
INSTYTUCJI KULTURY  
ZA 2021 ROK**



**KUTNO, Marzec 2022 rok**

**Wykonanie planu finansowego na 2021 rok Kutnowskiego Domu Kultury**

gru-21

Wiersz	Wyszczególnienie	Plan finansowy -2021	WYKONANIE	WYKONANIE- %
<b>A</b>	<b>Przychody(I + II + III + IV)</b>	<b>5 913 000,00</b>	<b>5 676 227,24</b>	<b>96,00%</b>
<b>I</b>	<b>Przychody własne</b>	<b>947 000,00</b>	<b>675 949,46</b>	<b>71,38%</b>
<b>1)</b>	<b>Sprzedaż usług</b>	<b>777 000,00</b>	<b>362 184,95</b>	<b>46,61%</b>
	- przychody ze sprzedaży biletów kinowych	483 000,00	269 009,95	55,70%
	- przychody ze sprzedaży biletów imprezowych oraz opłat startowych	222 000,00	68 437,37	30,83%
	- przychody z opłat za zajęcia dla dzieci i młodzieży	72 000,00	24 737,63	34,36%
<b>2)</b>	<b>Pozostałe przychody</b>	<b>170 000,00</b>	<b>313 764,51</b>	<b>184,57%</b>
	- reklama firm	150 000,00	237 557,16	158,37%
	- współorganizacja, sponsoring koncertów i imprez, dystrybucji biletów obcych	10 000,00	51 283,29	512,83%
	- inne przychody w tym sprzedaż wydawnictw	10 000,00	24 924,06	249,24%
<b>II</b>	<b>Dotacja na działalność</b>	<b>4 680 000,00</b>	<b>4 682 937,50</b>	<b>100,06%</b>
	Dotacja podmiotowa	4 630 000,00	4 630 000,00	100,00%
	Dotacja na projekt z BO	50 000,00	47 937,50	104,30%
	Dotacja podmiotowa na bieżące remonty	0,00	0,00	0,00%
	Dotacja z Funduszu Popierania Twórczości- Stacja Kutno,	0,00	5 000,00	0,00%
<b>III</b>	<b>Pozostałe przychody operacyjne</b>	<b>282 000,00</b>	<b>316 136,90</b>	<b>112,11%</b>
	- darowizny	10 000,00	0,00	0,00%
	przychody z wynajmu pomieszczeń z opłatami za media , dotyczące środków trwałych rozliczenia międzyokresowe, odszkodowania, zwolnienie z opłacania składek zus za 11.2020	272 000,00	316 136,90	116,23%
<b>IV</b>	<b>Przychody finansowe</b>	<b>4 000,00</b>	<b>1 203,38</b>	<b>30,08%</b>
<b>B</b>	<b>Koszty według rodzajów (I+II+III+IV+V+VI+VII+VIII)</b>	<b>5 913 000,00</b>	<b>5 740 293,41</b>	<b>97,08%</b>
<b>I</b>	<b>Amortyzacja</b>	<b>214 000,00</b>	<b>213 326,02</b>	<b>99,69%</b>
	Amortyzacja środków trwałych i wartości niematerialnych i prawnych			
<b>II</b>	<b>Zużycie materiałów</b>	<b>293 000,00</b>	<b>292 748,49</b>	<b>99,91%</b>
	w tym sprzedaż biletów na imprezy obce	20 000,00	15 000,00	75,00%
<b>III</b>	<b>Zużycie energii</b>	<b>394 000,00</b>	<b>392 543,93</b>	<b>99,63%</b>
	Energia elektryczna, ogrzewanie pomieszczeń, zużycie wody i odprowadzenie ścieków			
	zimna woda i kanalizacja	18 690,00	18 329,63	98,07%
	energia elektryczna	229 400,00	228 320,82	99,53%
	energia cieplna	145 910,00	145 893,48	99,99%
<b>IV</b>	<b>Usługi obce</b>	<b>1 711 300,00</b>	<b>1 708 818,29</b>	<b>99,85%</b>
	- usługi remontowe i konserwacyjne	83 900,00	83 226,55	99,20%
	- usługi telefoniczne, pocztowe i internetowe	10 100,00	10 023,75	99,25%
	- usługi transportowe	8 800,00	8 758,97	99,53%
	- opłaty za dystrybucję filmów	136 900,00	136 726,10	99,87%

	- koszty związane z organizacją imprez, spektakli, koncertów, spotkań autorskich	1 071 810,00	1 071 034,27	99,93%
	- obsługa prawna	14 600,00	14 570,00	99,79%
	- usługi informatyczne	12 800,00	12 777,10	99,82%
	- koszty zajęć dla dzieci i młodzieży w ramach prowadzonych sekcji, koszty sekcji brydża sportowego	57 500,00	57 239,08	99,55%
	- wywóz nieczystości, dozór mienia, czynsze i inne	267 890,00	267 465,73	99,84%
	opłaty ZAKS, PISF, radiofoniczne, za korzystanie z wykonań artystycznych, składka RIG	47 000,00	46 996,74	99,99%
<b>V</b>	<b>Wynagrodzenia osobowe i bezosobowe</b>	<b>2 375 600,00</b>	<b>2 224 516,55</b>	<b>93,64%</b>
	- z tytułu stosunku pracy	2 108 600,00	1 957 847,45	92,85%
	w tym: nagrody jubileuszowe	83 000,00	69 774,00	84,07%
	w tym: odprawy emerytalne	28 100,00	27 300,00	97,15%
	- wynagrodzenia z tytułu umów cywilnoprawnych	267 000,00	266 669,10	99,88%
<b>VI</b>	<b>Ubezpieczenia społeczne i inne świadczenia na rzecz pracowników niezaliczane do wynagrodzeń</b>	<b>458 000,00</b>	<b>443 589,65</b>	<b>96,85%</b>
	ZUS – pracodawca od wynagrodzeń osobowych i składka PPK	376 000,00	367 019,56	97,61%
	- odpis na zakładowy fundusz świadczeń socjalnych	58 000,00	54 127,34	93,32%
	- szkolenia pracowników	11 000,00	9 840,61	89,46%
	- koszty BHP	13 000,00	12 602,14	96,94%
<b>VII</b>	<b>Podatki i opłaty</b>	<b>312 500,00</b>	<b>310 576,07</b>	<b>99,38%</b>
	- podatek od nieruchomości	42 200,00	42 105,00	99,77%
	- podatek VAT niepodlegający odliczeniu	270 000,00	268 245,07	99,35%
	- opłaty sądowe, skarbowe	300,00	226,00	75,33%
	- opłaty na PFRON	0,00	0,00	0,00%
<b>VIII</b>	<b>Pozostałe koszty operacyjne</b>	<b>154 600,00</b>	<b>154 174,41</b>	<b>99,72%</b>
	- delegacje – podróże służbowe	5 500,00	5 331,35	96,93%
	- reklama	145 800,00	145 563,02	99,84%
<b>C</b>	<b>Wynik finansowy (A – B) – zysk finansowy brutto</b>	<b>0,00</b>	<b>-64 066,17</b>	
<b>D</b>	<b>Planowana liczba zatrudnionych</b>	<b>38</b>	<b>38</b>	<b>38</b>

GŁÓWNY KSIĘGOWY  
KUTNOWSKIEGO DOMU KULTURY

Sporządziła: *M. Poterała*  
mgr Małgorzata Poterała

Zatwierdził: .....

Kutno, dn. 31.01.2022

DYREKTOR  
KUTNOWSKIEGO DOMU KULTURY  
*mgr Radosław Rojewski*

Stan gotówki w kasie na 31.12.2021 16 372,57

Stan środków finansowych na kontach bankowych 325 120,06  
Środki finansowe na koncie ZFŚS 15 065,77  
356 558,40

PREZYDENT MIASTA

*Zbigniew Burzyński*

Strona 2 z 2

KUTNOWSKI DOM KULTURY  
99-302 KUTNO  
ul. Żółkiewskiego 4  
tel 24 254 21 37, tel. 24 253 30 64  
NIP 775-13-59-739 REG. 000843750

## Informacja opisowa do wykonania budżetu Kutnowskiego Domu Kultury w Kutnie za II półrocze 2021 r.

Kutnowski Dom Kultury w Kutnie jako samorządowa instytucja kultury prowadzi działalność kulturalną polegającą na tworzeniu, upowszechnianiu i ochronie dóbr kultury.

Działalność prowadzona jest zgodnie ze statutem instytucji w oparciu o plan finansowy ustalany na każdy rok kalendarzowy dla Kutnowskiego Domu Kultury w Kutnie.

Wykonanie budżetu za II półrocze 2021 r. przedstawia się następująco:

<b>I. <u>Przychody.</u></b>	<b>5.676.227,24</b>
1. Dotacja podmiotowa od organizatora	4.630.000,00
2. Dotacja na projekt z BO	47.937,50
3. Dotacja Fundusz Popierania Twórczości	5.000,00
4. Przychody własne z działalności	675.949,46
5. Pozostałe przychody operacyjne	316.136,90
6. Przychody finansowe	1.203,38

Razem przychody wyniosły 5.676.227,24 złotych w tym udział przychodów własnych, pozostałych przychodów operacyjnych i przychodów finansowych łącznie w przychodach ogółem wynosi 17,50%.

Na przychody z tytułu prowadzonej działalności składają się:

• Przychody ze sprzedaży biletów z tytułu organizowanych imprez i opłat startowych-akredytacji	68.437,37
• Przychody ze sprzedaży biletów kinowych	269.009,95
• Przychody z tytułu opłat za zajęcia dla dzieci i młodzieży	24.737,63
• Wpływy z tytułu reklam firm i sponsoringu, dystrybucji biletów obcych	288.840,45
• Przychody ze sprzedaży wydawnictw	24.924,06
• Wpływy z najmu pomieszczeń wraz z opłatami za media, przychody z tytułu rozliczeń międzyokresowych zakupu środków trwałych, odszkodowań, zwolnienie z obowiązku opłacenia należności z tytułu składek ZUS za 11.2020	316.136,90
• Darowizny	0,00
• Odsetki od depozytów i wierzytelności	1.203,38

Zrealizowane przychody w stosunku do dotacji podmiotowej otrzymanej od organizatora stanowią 21,23 %.

## II. Wydatki.

### A. **Zatrudnienie i koszty wynagrodzeń.**

W II półroczu 2021 r. w Kutnowskim Domu Kultury w Kutnie zatrudnionych było na dzień 31 grudnia 2021 r. 33 osób , przeciętne zatrudnienie w II półroczu 2021 roku wynosiło 33 osób.

1. Wynagrodzenia osobowe z tytułu stosunku pracy wyniosły -	1.957.847,45
w tym: - nagrody jubileuszowe	69.774,00
- odprawy emerytalne - na dzień 31.12.2021	27.300,00

**Średnia płaca miesięczna brutto przypadająca na 1 etat wyniosła 4.944,06 zł.**

2. Wynagrodzenia z tytułu umów cywilnoprawnych ( umowy o dzieło i zlecenia ) wyniosły	266.669,10
3. Składki na ubezpieczenie społeczne, fundusz pracy od wynagrodzeń, PPK	367.019,56
4. Wydatki na rzecz pracowników nie zaliczane do wynagrodzeń	76.570,09
w tym: - odpis na zakładowy fundusz świadczeń socjalnych	54.127,34
- koszty szkoleń pracowników	9.840,61
- koszty BHP ( badania profilaktyczne, napoje, ekwiwalenty z odzieży)	12.602,14

### B. **Pozostałe koszty rodzajowe.**

• Amortyzacja środków trwałych	213.326,02
• Zużycie materiałów	292.748,49
o W tym: wartość sprzedanych materiałów reklamowych, książek, publikacji	18.701,66 zł.
• Zużycie energii ( elektrycznej, ciepłej, wody )	392.543,93
• Podatki i opłaty (w tym: podatek Vat zarachowany w koszty, podatek od nieruchomości)	310.576,07
• Podróże służbowe	5.331,35
• Koszty reklamy i pozostałe	145.563,02
• Pozostałe koszty	3.280,04
• Usługi obce	1.708.818,29
Na wartość usług obcych składają się:	
- usługi remontowe i konserwacyjne	83.226,55
- usługi telefoniczne i pocztowe	10.023,75
- usługi transportowe	8.758,97
- koszty imprez, spektakli, koncertów, spotkań autorskich	1.071.034,27
- obsługa prawna	14.570,00
- usługi informatyczne	12.777,10
- wywóz nieczystości, dozór mienia, czynsze	267.465,73
- opłaty ZAIKS, RIG, PISF	46.996,74
- koszty zajęć dla dzieci i młodzieży	57.239,08
- opłaty za dystrybucje filmów	136.726,10

Ogółem koszty wyniosły 5.740.293,41 złotych przy uzyskanych przychodach ogółem w kwocie 5.676.227,24 złotych.

Wynik finansowy za II półrocze 2021 r. na działalności instytucji zamknął się stratą bilansową brutto w wysokości 63.066,17 złotych.

Sporządziła: GŁÓWNY KSIĘGOWY  
KUTNOWSKIEGO DOMU KULTURY  
.....  
mgr Małgorzata Poterała

Zatwierdził:

.....  
DYREKTOR  
KUTNOWSKIEGO DOMU KULTURY  
mgr Radosław Rójewski

Kutno, dn. 31.01.2022 r.

KUTNOWSKI DOM KULTURY  
99-302 KUTNO  
ul. Żółkiewskiego 4  
tel. 24 254 21 37, tel. 24 253 30 64  
NIP 775-13-59-739 REG. 000843750

PREZYDENT MIASTA  
Zbigniew Burzyński

**Sprawozdanie Miejskiej i Powiatowej Biblioteki Publicznej w Kutnie**  
**z wykonania planu finansowego**  
**za 2021 rok**

**I. DOTACJA PODMIOTOWA**

	Wyszczególnienie	Plan	Wykonanie	% wykonania w stosunku do planu
<b>1.</b>	<b>Przychody, w tym:</b>	<b>2 555 800,00</b>	<b>2 538 269,46</b>	<b>99,31</b>
1.1	Przychody własne, w tym	97 300,00	79 769,46	81,98
	sprzedaż usług	20 000,00	11 965,85	59,83
	pozostałe przychody operacyjne	60 675,00	54 628,56	90,03
	przychody z tytułu amortyzacji	6 600,00	5 673,44	85,96
	przychody finansowe	3 100,00	576,61	18,60
	obroty wewnętrzne	6 925,00	6 925,00	100,00
1.2.	Dotacja podmiotowa	2 427 000,00	2 427 000,00	100,00
1.3.	Dotacja Biblioteka Narodowa	31 500,00	31 500,00	100,00
<b>2.</b>	<b>Koszty, wg rodzajów</b>	<b>2 555 800,00</b>	<b>2 555 162,63</b>	<b>99,98</b>
2.1.	Amortyzacja	192 400,00	192 343,64	99,97
2.2.	Zużycie materiałów	36 600,00	36 565,15	99,90
2.3.	Zużycie energii	71 000,00	70 810,96	99,73
2.4.	Usługi obce	154 600,00	154 510,42	99,94
2.5.	Wynagrodzenia osobowe i bezosobowe	1 708 600,00	1 708 593,42	100,00
2.6.	Ubezpieczenia społeczne i inne świadczenia na rzecz pracowników niezaliczone do wynagrodzeń	350 600,00	350 536,57	99,98
2.7.	Podatki i opłaty	12 200,00	12 171,76	99,77
2.8.	Podróże służbowe	2 700,00	2 643,55	97,91
2.9.	Pozostałe koszty operacyjne	25 400,00	25 310,07	99,65
2.10.	Wartość sprzedanych towarów	1 700,00	1 677,09	98,65

<b>1.</b>	<b>PRZYCHODY WŁASNE</b>	<b>79 769,46</b>
1.1.	wpływy ze sprzedaży usług	11 965,85
	usługi ksero	14,75
	usługi internetowe-wydruki	3,60
	karta biblioteczna-duplikat	30,00
	sprzedaż książek	1 600,00
	czynsze	10 317,50
1.2.	przychody finansowe	576,61
1.3.	pozostałe przychody operacyjne	54 628,56
	dary, kary, dary książkowe	35 922,30
	wynagrodzenie płatnika	401,00
	energia elektryczna i ciepła-refakturowane	8 079,05
	pozostałe przychody	10 226,21
	składki ZUS- Covid-19	0,00
1.4.	przychody z tytułu amortyzacji	5 673,44
1.5.	obroty wewnętrzne	6 925,00



<b>2.</b>	<b>REALIZACJA KOSZTÓW</b>	<b>2 553 485,54</b>
<b>2.1.</b>	<b>Amortyzacja</b>	<b>192 343,64</b>
	amortyzacja sukcesywna	5 702,24
	zakup zbiorów bibliotecznych	175 341,40
	amortyzacja jednorazowa	11 300,00
<b>2.2.</b>	<b>Zużycie materiałów</b>	<b>36 565,15</b>
	materiały biurowe	5 908,29
	nagrody rzeczowe dla uczest. konkursów	975,00
	materiały gospodarcze i środki czystości	2 409,85
	prenumerata prasy MiPBP	3 915,40
	zakup wyposażenia (akceroria komputerowe, sprzęt biurowy)	16 379,85
	zakup materiałów do organizacji zadań statutowych	2 917,53
	zakup art. spożywczych	631,78
	pozostałe materiały	3 427,45
<b>2.3.</b>	<b>Zużycie energii</b>	<b>70 810,96</b>
	energia elektryczna	27 356,12
	energia ciepła	41 614,11
	zużycie wody i odprowadzenie ścieków	1 840,73
<b>2.4.</b>	<b>Usługi obce</b>	<b>154 510,42</b>
	usługi telekomunikacyjne, pocztowe	18 657,99
	usługi kulturalne	13 600,00
	obsługa	70 978,85
	usługi transportowe, kurierskie	869,21
	utrzymanie czystości	14 028,12
	usługi wydawnicze, drukarskie	5 817,50
	usługi remontowe	28 773,95
	pozostałe usługi obce	1 784,80
<b>2.5.</b>	<b>Wynagrodzenia osobowe i bezosobowe</b>	<b>1 708 593,42</b>
	wynagrodzenia osobowe	1 680 750,42
	wynagrodzenia bezosobowe	27 843,00
<b>2.6.</b>	<b>Ubezpieczenia społeczne i inne świadczenia na rzecz pracowników niezaliczone do wynagrodzeń</b>	<b>350 536,57</b>
	ubezpieczenia społeczne pracodawcy	268 831,27
	fundusz pracy	21 524,50
	pracownicze plany kapitałowe	2 607,02
	świadczenie urlopowe	45 142,54
	świadczenia na rzecz pracowników: bhp, szkolenia, badania lekarskie	12 431,24
<b>2.7.</b>	<b>Podatki i opłaty</b>	<b>12 171,76</b>
<b>2.8.</b>	<b>Podróże służbowe</b>	<b>2 643,55</b>
<b>2.9.</b>	<b>Pozostałe koszty operacyjne</b>	<b>25 310,07</b>
	koszty reklamy	14 053,60
	pozostałe koszty	11 256,47

## II. DOTACJA POWIERZONA

	Wyszczególnienie	Plan	Wykonanie	% wykonania w stosunku do planu
<b>1.</b>	<b>Przychody</b>	<b>101 993,00</b>	<b>101 993,00</b>	<b>100,00</b>
<b>2.</b>	<b>Koszty, w tym</b>	<b>101 993,00</b>	<b>101 993,00</b>	<b>100,00</b>
	amortyzacja	16 700,00	16 731,69	100,19
	zużycie materiałów i energii	2 500,00	2 544,60	101,78
	usługi obce	700,00	700,00	100,00
	wynagrodzenia	68 300,00	68 222,60	99,89
	ubezpieczenia i inne świadczenia na rzecz pracowników nie zaliczone do wynagrodzeń	13 103,00	13 110,51	100,06
	pozostałe koszty operacyjne	690,00	683,60	99,07

REALIZACJA KOSZTÓW		
<b>1. Amortyzacja</b>		<b>16 731,69</b>
	środki trwałe amortyzowane jednorazowo- drukarka	1 699,00
	zakup księgozbioru	13 923,69
	wartości niematerialne i prawne- licencja do skanowania zbiorów regionalnych	1 109,00
<b>2. Zużycie materiałów i energii</b>		<b>2 544,60</b>
	materiały biurowe, tonery, art.spożywcze na szkolenie dla bibliotekarzy z powiatu i 90-lecie Biblioteki, pieczętka BN	2 544,60
<b>3. Usługi obce</b>		<b>700,00</b>
	uprawa muzyczna na 90-lecie Biblioteki	700,00
<b>4. Wynagrodzenia</b>		<b>68 222,60</b>
	wynagrodzenia osobowe: dla instruktora powiatowego	66 062,60
	szkolenie merytoryczne dla bibliotekarzy z powiatu	2 160,00
<b>5. Ubezpieczenia i inne świadczenia na rzecz pracowników nie zaliczone do wynagrodzeń</b>		<b>13 110,51</b>
	ubezpieczenia społeczne pracodawcy	11 296,68
	świadczenie urlopowe	1 550,26
	koszty BHP	263,57
	szkolenia i kursy	0,00
<b>6. Pozostałe koszty operacyjne</b>		<b>683,60</b>

### III. POZOSTAŁE INFORMACJE

1. Przeciętne zatrudnienie w IV kwartale 2021 roku	29
2. Przeciętne wynagrodzenie w IV kwartale 2021 roku	4 321,42
3. Przeciętne zatrudnienie w IV kwartale 2021 roku łącznie z instruktorem powiatowym	30
4. Przeciętne wynagrodzenie w IV kwartale 2021 roku łącznie z instruktorem powiatowym	4 352,16

Ww. przeciętne wynagrodzenie zostało podane bez uwzględniania nagród i jubileuszy

### IV. Stan zobowiązań i należności na dzień 31.12.2021 r.

1. zobowiązania	0,00 zł
2. należności	0,00 zł

DYREKTOR  
Miejskiej i Powiatowej Biblioteki  
Publicznej w Kutnie

*mgr Magdalena Konczarek*

PREZYDENT MIASTA  
*Zbigniew Burzyński*

**SPRAWOZDANIE Z WYKONANIA BUDŻETU**

**MUZEUM REGIONALNEGO W KUTNIE**

**ZA 2021 ROK**

	PLAN	WYKONANIE
<b>PRZYCHODY</b>	<b>1.935.500,00</b>	<b>1.926.274,38</b>
• Przychody własne	138.500,00	129.274,38
w tym:		
- przychody ze sprzedaży usług	3.000,00	2.844,50
- przychody finansowe	500,00	225,21
- pozostałe przychody operacyjne	135.000,00	126.204,67
• Dotacja na działalność	1.715.000,00	1.715.000,00
• Dotacja celowa z MKiDN „Program Ochrona zabytków archeologicznych”	62.000,00	62.000,00
• Dotacja celowa z MKiDN „Kultura ludowa i tradycyjna”	20.000,00	20.000,00
<b>KOSZTY WEDŁUG RODZAJÓW</b>	<b>1.935.500,00</b>	<b>1.929.036,69</b>
• Amortyzacja	13.000,00	12.740,42
• Zużycie materiałów	39.500,00	39.125,13
• Zużycie energii	96.000,00	95.051,70
• Usługi obce	508.500,00	507.865,03
• Wynagrodzenia	1.005.000,00	1.001.467,96
• Ubezpieczenia społeczne i inne świadczenia na rzecz pracowników niezaliczane do wynagrodzeń, ZFŚS	192.000,00	191.731,57
• Podatki i opłaty	3.500,00	3.473,34
• Podróże służbowe	20.500,00	20.368,54
• Pozostałe koszty	57.500,00	57.213,00

W 2021 roku Muzeum poniosło wydatki niestanowiące kosztów na zakup:

- dzieł sztuki i eksponatów (ze środków własnych instytucji)	- 54.950,00
- materiały zwiększające stan zapasów	- 5.822,59
	<b>60.772,59</b>

**I. Przychody własne** - **1.926.274,38**

Muzeum Regionalne w Kutnie na realizację działalności statutowej w 2021 roku otrzymało od:

- organizatora dotację podmiotową w kwocie zł - **1.715.000,00**

**ponadto:**

- Dotację celową z MKiDN „Program Ochrona zabytków archeologicznych” - **62.000,00**
- Dotację celową z MKiDN „Kultura ludowa i tradycyjna” - **20.000,00**

**Uzyskane przychody własne** - **129.274,38**

Na kwotę zrealizowanych przychodów składają się:

- Wpływy ze sprzedaży usług - 2.844,50

w tym:

- bilety wstępu MBB - 952,50
- lekcje muzealne - 802,50
- lekcje muzealne – Rodzina 3+ - 6,00
- warsztaty - 715,00
- sprzedaż wydawnictw i pamiątek - 367,50
- ogólnopolska Karta Dużej Rodziny - 1,00

- Przychody finansowe - 225,21  
(odsetki od środków pieniężnych zgromadzonych na rachunku bankowym)

- Pozostałe przychody operacyjne - 126.204,67

w tym:

- inne - 328,00
- odpis amortyzacji sfinansowanej dotacją - 4.073,76
- nadzory archeologiczne - 5.000,00
- refundacja kosztów za media w MRK - 30.272,76
- zwrot nadpłaconych składek i Tarcza antykryzysowa - 86.503,15

**II. Realizacja kosztów** - **1.929.036,69**

**1. Zatrudnienie i fundusz płac**

Przeciętne zatrudnienie w 2021 roku - 14,25 etatów

Przeciętne wynagrodzenie w 2021 roku - 5.001,85 zł

(bez nagród jubileuszowych + kadra zarządzająca)

• Wynagrodzenia	-	1.001.467,96	
z tego:			
- wynagrodzenia osobowe	-	901.797,96	
- wynagrodzenia bezosobowe	-	99.670,00	
- umowy o dzieło – 74.120,00			
- umowy zlecenia – 25.550,00			
• Składki na ubezpieczenia społeczne i Fundusz Pracy	-	163.542,38	
<b>Wynagrodzenia wraz z pochodnymi razem</b>	-	<b>1.165.010,34</b>	
<b>2. Wydatki na rzecz pracowników niezaliczane do wynagrodzeń</b>	-	<b>48.557,73</b>	
• Odpis na ZFŚS	-	23.233,25	
• Szkolenia pracowników oraz świadczenia wynikające z przepisów bhp, szkolenia i badania profilaktyczne	-	4.955,94	
• Podróże służbowe	-	20.368,54	
<b>3. Wydatki związane z utrzymaniem i działalnością</b>	-	<b>645.515,20</b>	
• Zużycie materiałów	-	39.125,13	
Zakup materiałów biurowych, środków czystości, druków, prenumerata prasy, materiały do organizacji wystaw, akcesoria komputerowe			
• Zużycie energii	-	95.051,70	
Zużycie energii elektrycznej, c.o., wody			
• Usługi obce	-	507.865,03	
- usługi telekomunikacyjne i pocztowe			
- usługi informatyczne, elektryczne i inne			
- sprzątanie terenu i wywóz nieczystości			
- konserwacja i naprawy			
- usługi transportowe			
- usługi poligraficzne, wydawnicze i inne			
- usługi dot. prac nad powstaniem funkcjonalno-użytkowego kompleksu muzealnego			
• Podatki, opłaty i pozostałe koszty operacyjne-		3.473,34	
- opłaty skarbowe, polisy ubezpieczeniowe			
- podatek od nieruchomości - grunty			
<b>4. Amortyzacja</b>	-	<b>12.740,42</b>	
- środki trwałe amortyzowane stopniowo	-	4.073,76	
- środki trwałe oraz wartości niematerialne i prawne umarżane jednorazowo	-	8.666,66	

5. Pozostałe koszty (reklama i inne) - 57.213,00

III. Stan należności i zobowiązań wymagalnych na dzień 31.12.2021 rok

- Należności - 0,00 zł
- Zobowiązania - 0,00 zł

IV. Stan środków pieniężnych z lat ubiegłych na dzień 31.12.2021 rok - 33.637,77

Dane dotyczące wykonania mogą ulec zmianie, ponieważ księgi za 2021 rok są niezamknięte.

GŁÓWNA KSIĘGOWA  
Muzeum Regionalnego  
w Kutnie  
*Nowa*  
mgr Joanna Nowacka

Z-CIA DYREKTORA  
MUZEUM REGIONALNEGO  
w KUTNIE  
*Stasiak*  
dr Piotr A. Stasiak  
Kustosz dyplomowany

PREZYDENT MIASTA  
*Burzyński*  
Zbigniew Burzyński