

Informacja

o realizacji zadań aktywnych
form przeciwdziałania
bezrobociu w 2021 roku
oraz
o zamierzeniach na 2022 rok

Informacja o realizacji zadań aktywnych form przeciwdziałania bezrobociu w 2021 roku oraz o zamierzeniach na 2022 rok.

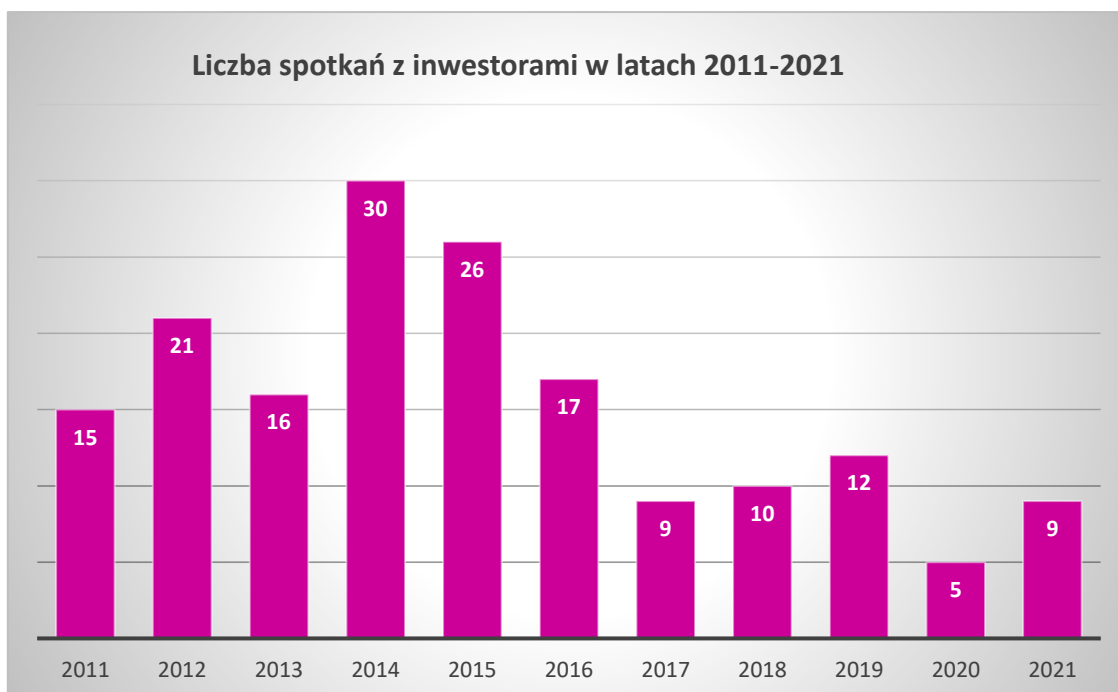
Zgodnie z Ramowym planem pracy Rady Miasta Kutno na 2021 rok Wydział Kultury, Promocji i Rozwoju Miasta, przedstawia informację o realizacji zadań aktywnych form przeciwdziałania bezrobociu w 2021 roku oraz o zamierzeniach na rok 2022.

Podobnie jak w minionych latach autorzy dokumentu, zwracają uwagę, że Miasto Kutno jako gmina miejska nie posiada zbyt wielu skutecznych, a przede wszystkim bezpośrednich narzędzi do podejmowania aktywnych działań na rynku pracy. Zdecydowanie największą grupą takich instrumentów dysponuje Starostwo Powiatowe w Kutnie, przede wszystkim za sprawą działalności Powiatowego Urzędu Pracy czy też poprzez oferty kształcenia szkół technicznych i zawodowych.

Działania jakie podejmuje Miasto Kutno, wpływające na rynek pracy zogniskowane są wokół trzech obszarów:

- stwarzanie warunków do inwestowania,
- promocja terenów inwestycyjnych
- promocja przedsiębiorczości.

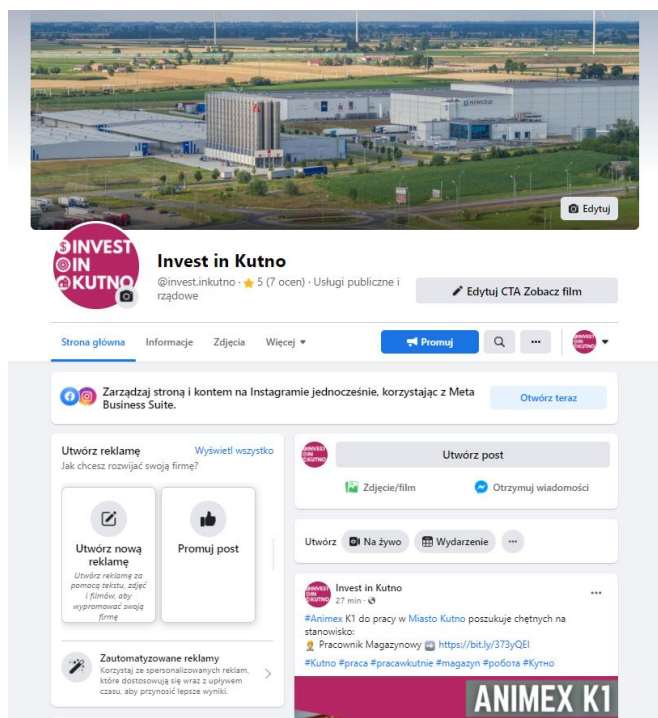
W strukturze Urzędu Miasta Kutno powyższe działania prowadzone są przede wszystkim przez Wydział Kultury, Promocji i Rozwoju Miasta adekwatnie do kompetencji jakie samorząd miejski posiada w tychże obszarach.



Rok 2021 r. był nieco lepszy pod względem liczby spotkań z inwestorami, w stosunku do 2020 r. Mianowicie, w 2021 r. doszło do 9 bezpośrednich spotkań z inwestorami

rozważającymi inwestycje w naszym mieście. Należy przyjąć, że jest to wypadkowa zarówno skłonności do inwestowania ze strony przedsiębiorstw jak i globalnych okoliczności do podróżowania oraz odbywania spotkań.

W trakcie wspomnianych spotkań, jak i poprzez inne kanały komunikacji (głównie e-mail), przekazywane były oferty inwestycyjne dotyczące w większości gruntów prywatnych. W roku 2021, po raz kolejny, wśród podmiotów rozważających inwestowanie w Kutnie dominował kapitał polski. Pracownicy Wydziału Kultury Promocji i Rozwoju Miasta Urzędu Miasta Kutno pozostają w regularnym kontakcie zarówno z pracownikami Łódzkiej Specjalnej Strefy Ekonomicznej, Centrum Obsługi Inwestora i Eksportera przy Urzędzie Marszałkowskim w Łodzi, a także Polskiej Agencji Inwestycji i Handlu.




W 2021 kontynuowane były także działania promocyjno-informacyjnych za pośrednictwem profilu Invest In Kutno w mediach społecznościowych:

- na Facebook'u - www.facebook.com/invest.inkutno,
- na Twitterze - <https://twitter.com/InKutno>,
- na LinkedIn - [linkedin.com/showcase/invest-in-kutno](https://www.linkedin.com/showcase/invest-in-kutno).

Na wspomnianych profilach zamieszczane są informacje

gospodarcze związane z Kutnem i regionem, sukcesy lokalnych firm, prezentowane są raporty związane z potencjałem inwestycyjnym. Niezmiennie, największą część treści pojawiających się na profilach (z wyjątkiem serwisu Twitter) stanowią udostępnienia ogłoszeń o pracę, którą pojawiają się na portalach branżowych, a które dotyczą stanowisk pracy w Kutnie. Ten typ postów cieszy się największym zainteresowaniem. W 2021 r. tylko na profilu Invest In Kutno na Facebooku udostępnionych ponad 400 postów z ogłoszeniami o pracę.



Do grona reklamodawców na wyremontowanej tablicy reklamowej Kutnowskiej Strefy Przemysłowej przy ul. Skłęczkowskiej w 2021 r. dołączyła firma NewCold z ul. Intermodalnej. Oznacza to że, na tablicy został już tylko jeden panel reklamowy do wynajęcia.

Rok 2021 r. nie obfitował w tak dużą liczbę publikacji rankingów jak rok 2020. Z racji pandemii wiele tego typu inicjatyw zostało zawieszonych. Nie mniej jednak w kilku z nich Kutno zostało zauważone. Dobre lokaty nasze miasto zajęło w rankingu przygotowanym przez czasopismo samorządowe „Wspólnota”, pt. **„Bogactwo samorządów „21 - Ranking dochodów JST per capita w 2020”**. Samorząd kutnowski zajął 61. miejsce w kraju (awans o 2 pozycje) i 5. miejsce w województwie łódzkim wśród miast powiatowych (bez zmian). W innym rankingu, przygotowanym przez to wydawnictwo, pt. **„Inwestycje samorządowe 2018-2020”**, podsumowującym wydatki inwestycyjne samorządów, Kutno zajęło 74. miejsce w kraju (awans z 180 miejsca) i 3. miejsce w województwie łódzkim wśród miast powiatowych.



W lutym 2022 r. Miasto Kutno otrzymało prestiżowe wyróżnienie na arenie międzynarodowej. Otóż, nasze miasto znalazło się w elitarnym gronie Miast i Regionów Przyszłości (**European Cities and Regions of the Future 2022/2023**) przygotowanym przez fDi Intelligence. Na potrzeby rankingu przenalizowano ponad 350 ośrodków miejskich z całej Europy. Na tym tle wyróżniono jedynie 14 polskich miast. Wśród nich znalazło się Kutno. Nasze miasto zostało docenione w kategorii efektywność kosztowa. fDi Intelligence jest agencją, należącą do grupy wydawniczej Financial Times, zajmującą się usługami związanymi z bezpośrednimi inwestycjami zagranicznymi. Agencja analizuje i przewiduje jakie miasta i regiony na świecie i w Europie, są lub będą atrakcyjne dla inwestorów. Ranking

ukazał się w fDi Magazine, dwumiesięczniku wydawanym przez agencję fDi Intelligence. fDi Magazine ukazuje się od 2001 r. i uznawany jest za wiodący na świecie tytuł zajmujący się tematyką inwestycji zagranicznych. Nasze miasto zostało wyróżnione przez fDi Intelligence po raz czwarty. Wcześniej Kutno nagradzane było w rankingach Polish Cities of the Future.

TOP 10 MICRO EUROPEAN CITIES OF THE FUTURE 2022/23 – COST EFFECTIVENESS		
RANK	CITY	COUNTRY
1	Laktasi	Bosnia and Herzegovina
2	Leskovac	Serbia
3	Zrenjanin	Serbia
4	Panevezys	Lithuania
5	Kutno	Poland
6	Legnica	Poland
7	Veszprem	Hungary
8	Szekesfeharvar	Hungary
9	Tatabanya	Hungary
10	Strykow	Poland

Invest in Kutno
21 lutego o 13:08 · 🌐

Miasto Kutno ponownie wyróżnione w rankingu European Cities and Regions of the Future 2022/2023 przygotowanym przez fDi Intelligence (Financial Times). Warto podkreślić, że w całym rankingu pojawia się jedynie 14 polskich miast, a w gronie miast najmniejszych ("micro cities" poniżej 100 tys. mieszkańców) #Kutno zostało sklasyfikowane najwyżej z nich (kategoria cost effectiveness).

#Kutno #investinkutno #FDI #raport #BIZ

Źródło: European Cities and Regions of the Future 202... Zobacz więcej

TOP 10 MICRO EUROPEAN CITIES OF THE FUTURE 2022/23 – COST EFFECTIVENESS

RANK	CITY	COUNTRY
1	Laktasi	Bosnia and Herzegovina
2	Leskovac	Serbia
3	Zrenjanin	Serbia
4	Panevezys	Lithuania
5	Kutno	Poland
6	Legnica	Poland
7	Veszprem	Hungary
8	Szekesfeharvar	Hungary
9	Tatabanya	Hungary
10	Strykow	Poland

COST EFFECTIVENESS

- Average annual salary (£) for a semi-skilled worker
- Average annual salary (£) for a skilled worker
- Annual rent for prime Grade A office space (£ per m²)
- Annual rent for prime Grade A industrial space (£ per m²)
- 4*/5* hotel in city centre (£ per night)
- Minimum wage (£)
- Cost of establishing a business (labour cost value using GNI)
- Cost of registering a property (labour cost value using GNI)
- Cost of construction permits (labour cost value using GNI)
- Cost of establishing an electricity connection (labour cost value using GNI)
- Postal prices (£)
- Cost of electricity (£ per kWh)
- Cost to export (£ per container)
- Cost to import (£ per container)
- Corporation tax rate (%)
- VAT / consumption tax rate (%)
- Total tax rate (%) of profit

8015 Liczba odbiorców 512 Aktywność Wyższy +2,6x wynik dystrybucji Promuj post

Wyróżnienia we wspomnianych rankingach potwierdzają stabilną pozycję Miasta zarówno pod względem gospodarczo-finansowym jak i pod względem atrakcyjności inwestycyjnej. Informacje na ten temat wykorzystywane były i są w działaniach promocyjnych Miasta, wpisując się w budowanie wizerunku miasta przyjaznego mieszkańcom jak i inwestorom.

W 2021, pomimo wciąż trwającej pandemii, Zarząd Łódzkiej Specjalnej Strefy Ekonomicznej wydał aż 4 decyzje o wsparciu firmom działającym w Kutnie. Decyzje te dotyczyły 2 firm:

- **Katoen Natie Polska Sp. z o.o.** (decyzje o wsparciu nr 44/2021, 45/2021, 57/2021 z 7 grudnia 2021 oraz z 22 grudnia

2021 roku),

- **UMA Investments Sp. z o.o.** (decyzja o wsparciu nr 58/2021 z 22 grudnia 2021).

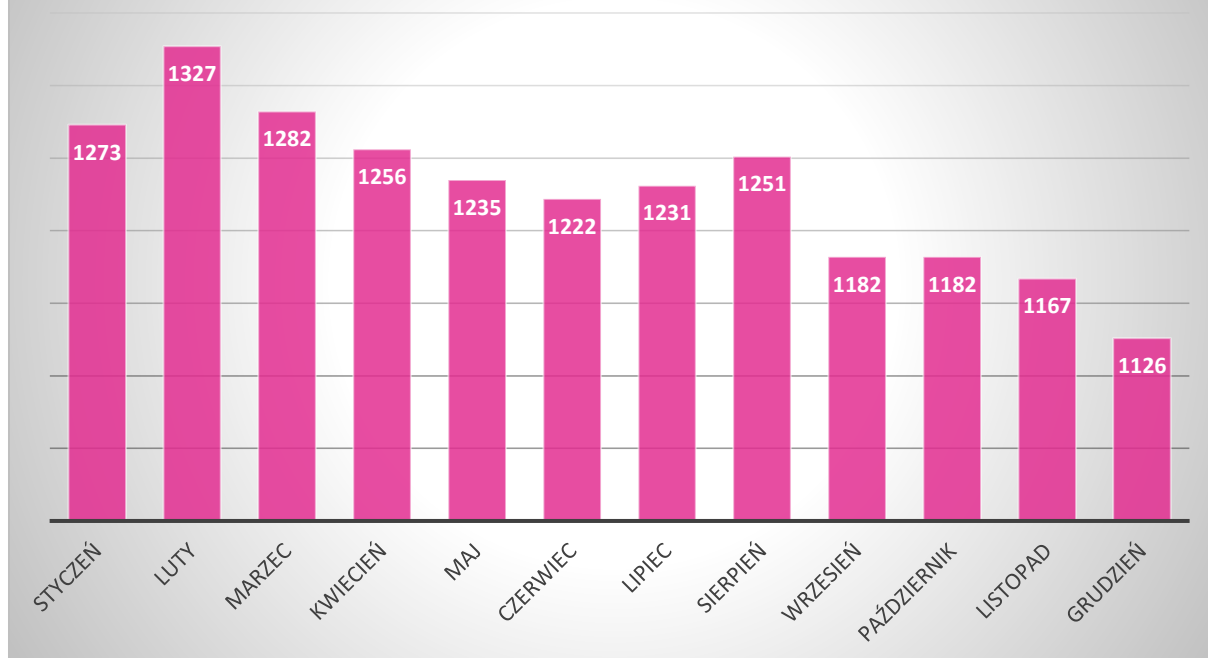
W przypadku wspomnianych firm, planowane przedsięwzięcia inwestycyjne będą realizowane na nieruchomościach należących do tych firm. Oprócz tego w pierwszej połowie 2022 r. spodziewane jest rozpoczęcie inwestycji przez amerykańską firmę z branży spożywczej – Newly Weds Foods. Spółka ta zamierza zainwestować w Kutnie ok. 100 mln zł w nowoczesny zakład produkcyjny, na gruntach, które jesienią 2021 r. zakupiła od właścicieli prywatnych. Ponadto, nieco zwiększone (w stosunku do 2020 r.) zainteresowanie gruntami inwestycyjnymi w Kutnie, zaowocowało wytypowaniem do sprzedaży dwóch nieruchomości miejskich (ul. Metalowa 5,6 ha oraz ul. Skłęczkowska 1,8 ha). Rozstrzygnięcia przetargowe dotyczące tych nieruchomości spodziewane są w drugiej połowie marca 2022 r.

W ciągu 2021 r. zakończyła się kolejna rozbudowa zakładu produkcyjnego firmy Kellogg's, warta ok. 480 mln zł. W ślad za tym ukończono także inwestycję polegającą na zwiększeniu powierzchni produkcyjno-magazynowej dla firmy Sonoco Poland – Packaging Services Sp. z o.o. Ponadto, firma GXO Logistic Inc. (wcześniej XPO) – operator logistyczny – Centrum Dystrybucyjnego firmy Kellogg's powiększyła zaplecze socjalno-biurowe o nową powierzchnię. W trakcie roku trwała także budowa hubu spedycyjno-magazynowego przy ul. Wschodniej realizowana przez firmę **“MIKA - TRANS II”**. Rok 2021 upłynął także pod kątem rozbudowy bazy logistycznej przez firmę **Katoen Natie** przy ul. Intermodalnej. Zainstalowana została nowa bateria dodatkowych 42 silosów, a także rozpoczęto prace zmierzające do przeniesienia innej baterii silosów, która dotychczas funkcjonowała przy ul. Holenderskiej.

W 2021 r. całkiem dużo działa się także w obszarze komercyjno-handlowym. We wrześniu 2021 r. oficjalnie otwarto sklep sieci Leroy Merlin przy ul. Kościuszki. Z kolei Grupa Saller zakończyła rozbudowę parku handlowego S1 przy ul. Żwirki i Wigury. Zakończona została także budowa salonu meblowego firmy Bodzio przy ul. Oporowskiej. Póki co, nie wystartowała, zapowiadana wcześniej r. budowa parku handlowego przez Trei Real Estate przy ul. Oporowskiej.

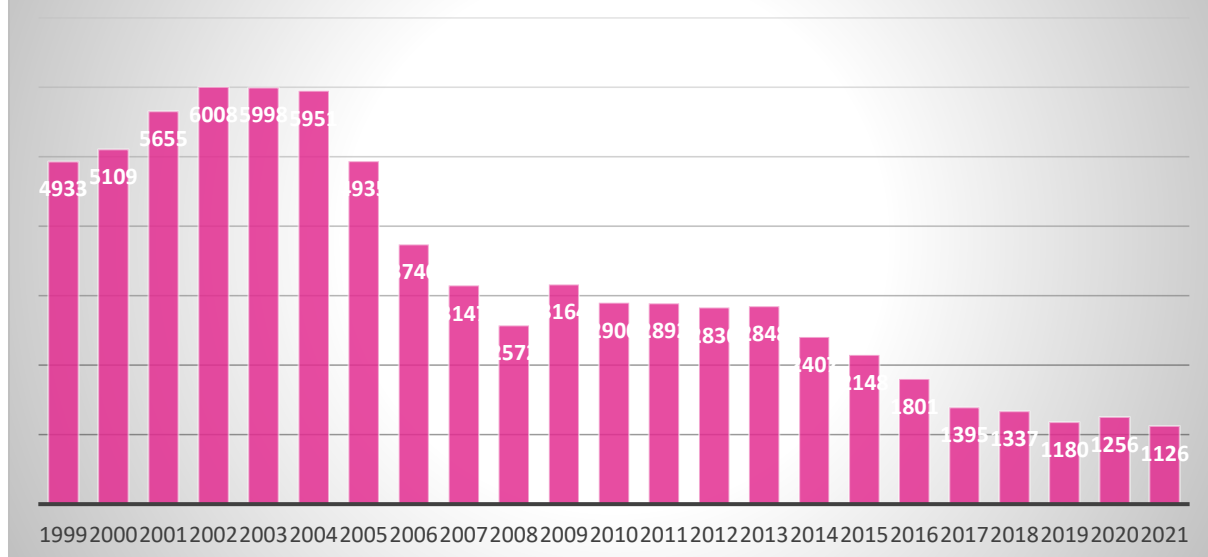
Kondycja lokalnej gospodarki w 2021 r. wyrażana jako liczba bezrobotnych w mieście pokazuje, że począwszy od marca 2021 r. mamy do czynienia z ogólną poprawą sytuacji. Poza sierpniem 2021 r., mieliśmy do czynienia z sukcesywnym spadkiem poziomu bezrobocia w Kutnie. W efekcie, w grudniu 2021 r. odnotowaliśmy w Kutnie najniższe bezrobocie w historii miasta po 1989 r. – 1126 osób.

Liczba bezrobotnych w Kutnie w 2021 r.



W latach 1999 – 2021 liczba bezrobotnych w Kutnie kształtowała się następująco:

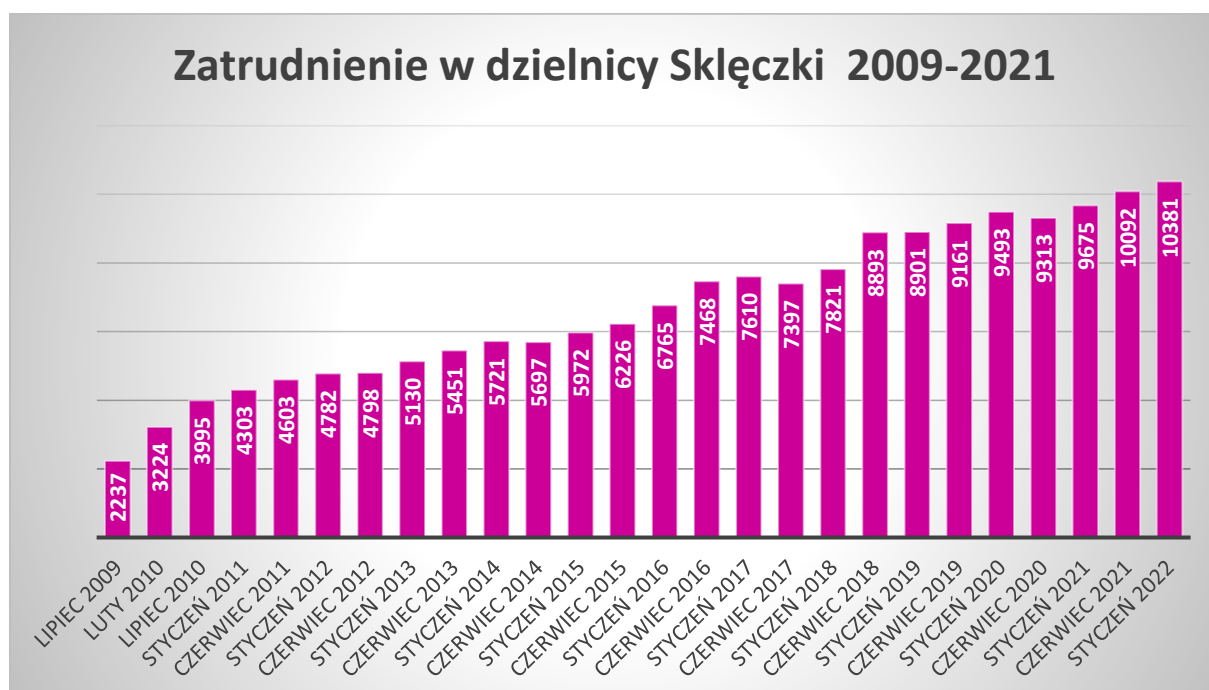
Liczba bezrobotnych w Kutnie w latach 1999-2021



Z powodu agregacji danych dot. stopy bezrobocia na poziomie powiatów przez GUS, nie można porównać się za pomocą tego wskaźnika z innymi miastami. Alternatywą w tym wypadku może być wskaźnik określający udział bezrobotnych zarejestrowanych w liczbie ludności w wieku produkcyjnym, który GUS podaje dla poziomu gmin. W zestawieniu z miastami z tzw. grupy porównawczej (określonymi w Strategii Rozwoju Miasta Kutna na lata 2014-2020) pozycja Kutna wygląda następująco (wg danych GUS):

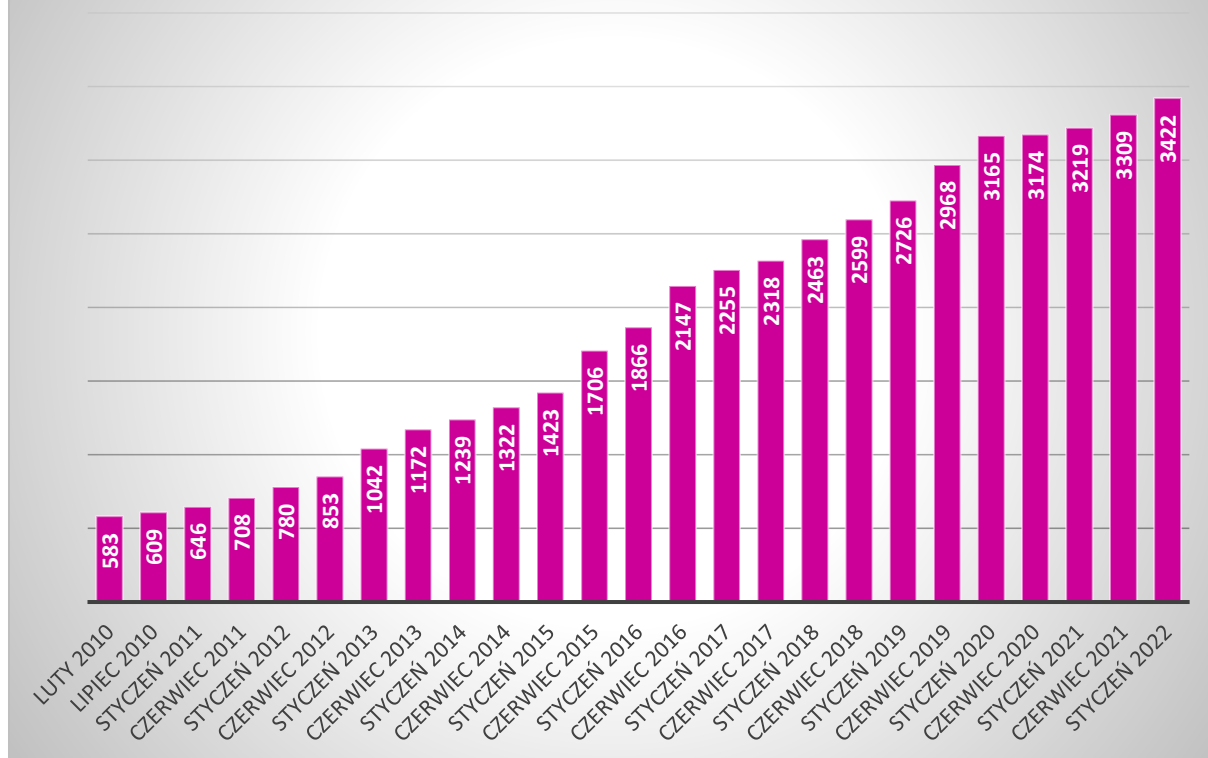
Nazwa gminy	ogółem						
	2014	2015	2016	2017	2018	2019	2020
Kutno	8,5	7,8	6,7	5,3	5,2	4,7	5,1
Radomsko	8,9	7,5	5,9	4,6	4,0	3,5	3,8
Sieradz	9,3	7,8	6,1	4,5	5,0	4,3	5,0
Zduńska Wola	9,3	8,3	6,6	5,1	5,0	4,5	5,2
Ciechanów	9,2	8,7	8,0	6,8	6,4	5,9	6,5
Dębica	8,8	8,0	6,8	5,2	4,4	3,4	4,6
Skarżysko-Kamienna	12,3	10,8	9,5	7,7	7,9	7,5	9,2

Według danych na koniec grudnia 2021 r. (pozyskanych w ankiecie telefonicznej na przełomie stycznia i lutego br.), **łącznie liczba osób zatrudnionych w całej dzielnicy przemysłowej Skłęczki, z uwzględnieniem zakładów działających na terenie Podstrefy Kutno ŁSSE wynosi aktualnie blisko 10 400 osób.** Liderem pod względem zatrudnienia pozostaje zakład produkcyjny Animex K4 Sp. z o.o. (wraz ze swoimi podwykonawcami) przy ul. Wschodniej. Zmiany liczby zatrudnionych na przestrzeni ostatnich 12 lat dzielnicy przemysłowej przedstawia poniższy wykres:



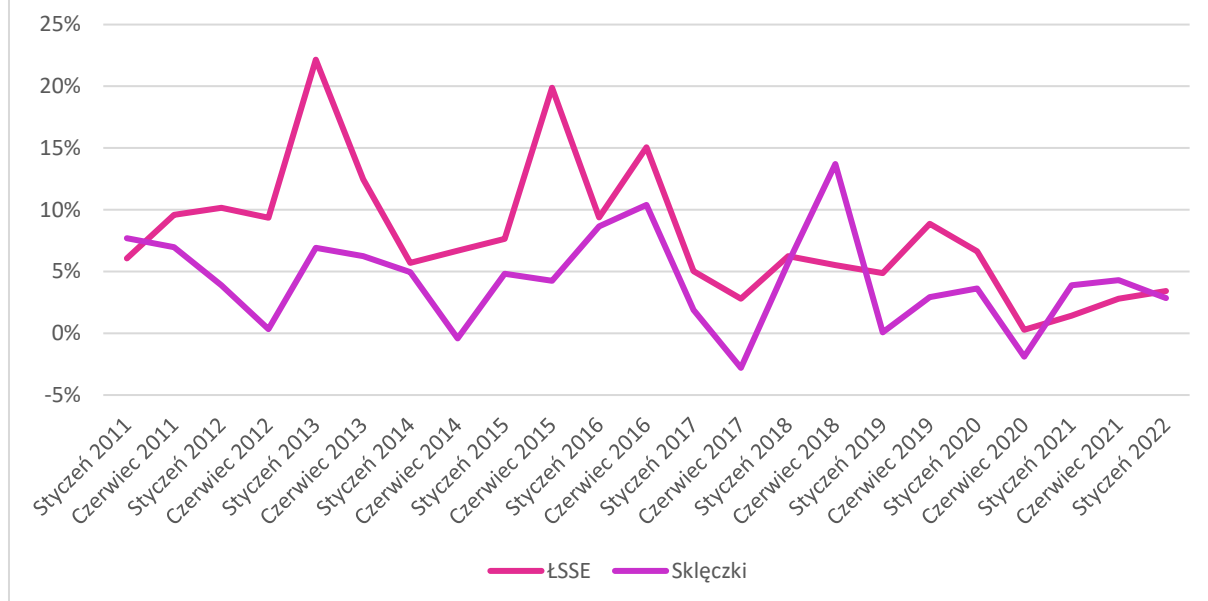
Łączna liczba osób zatrudnionych w zakładach działających na terenie Podstrefy Kutno przekroczyła 3400 osób. Największymi pracodawcami wśród firm strefowych są obecnie Kellogg's (UMA Investments Sp. z o.o.). oraz Fuji Seal Poland Sp. z o.o. Zmianę poziomu zatrudnienia wśród firm działających w Podstrefie Kutno ilustruje poniższy wykres:

Zatrudnienie w Podstrefie Kutno 2010-2021



Końcowy bilans stanu zatrudnienia w dzielnicy Skłęczki był pozytywny. Wzrost zatrudnienia 2020/2021 w dzielnicy przemysłowej Skłęczki wyniósł 7,3% rdr, podczas gdy wskaźnik ten dla firm działających w Podstrefie Kutno wyniósł 6,3% rdr. Uzyskane w 2022 r. dane zdają się potwierdzać tezę, że struktura branżowa przedsiębiorstw, z jaką mamy do czynienia w Kutnie, pozwoliła dosyć łagodnie przejść przez trudny czas pandemii Covid-19. Duży udział produkcji spożywczej, produkcji dóbr szybko zbywalnych (FMCG), farmacji czy branż, bez których wymienione wcześniej gałęzie przemysłu nie mogą istnieć (opakowania, tworzywa sztuczne, transport i logistyka) sprawił, że w 2021, (podobnie jak w 2020 r.) nie doszło do istotnych zwolnień czy redukcji zatrudnienia. Ten fakt, w połączeniu z kolejnymi zapowiadzanymi przez kutnowskie firmy inwestycjami, pozwala z optymizmem patrzeć w przyszłość.

Dynamika zmian zatrudnienia w Kutnowskiej Strefie Przemysłowej



Z poważaniem